

Atsakingų asmenų pareiškimas

Vadovaudamasis Lietuvos Respublikos vertybinių popierių įstatymu ir Lietuvos banko valdybos nutarimu patvirtintomis Informacijos atskleidimo taisyklėmis, aš, AB Akola group finansų direktorius Mažvydas Šileika, kartu ir laikinai pavaduojantis generalinį direktorių, pareiškiu, kad, mano žiniomis:

AB Akola group 2024–2025 finansinių metų pirmojo pusmečio neauditutos konsoliduotos finansinės ataskaitos, parengtos pagal Europos Sąjungoje taikomus Tarptautinius finansinės atskaitomybės standartus (TFAS), atitinka tikrovę ir teisingai rodo Grupės turta, įsipareigojimus, finansinę būklę, pelną arba nuostolius bei pinigų srautus.


AB Akola group 2024–2025 finansinių metų pusmečio konsoliduotoje vadovybės ataskaitoje teisingai apžvelgti verslo plėtra ir veiklos rezultatai, pateiktas Grupės būklės kartu su pagrindinėmis rizikomis ir neapibrėžtumais, su kuriais susiduriama, aprašymas.

AB Akola group

Finansų direktorius, pavaduojantis generalinį direktorių

Mažvydas Šileika

2025 m. vasario 19 d.



AB Akola group

Tarpinės sutrumpintos konsoliduotos Finansinės ataskaitos (neauditotos)

Už 2024–2025 finansinių metų pirmojo pusmečio laikotarpį,
pasibaigusį 2024 m. gruodžio 31 d.

akola
GROUP



Tarpinė sutrumpinta konsoliduota finansinės būklės ataskaita

Visi skaičiai tūkst. eurų, jei nenurodyta kitaip

1

TURTAS	Pastabos	2024-12-31	2024-06-30
Ilgalaikis turtas			
Nematerialusis turtas	6	17 815	9 280
Nekilnojamas turtas, įranga ir įrengimai	7	239 878	205 593
Naudojimo teise valdomas turtas	8	36 692	37 217
Investicinis turtas		728	742
Biologinis turtas		16 695	16 442
Investicijos į asocijuotas ir bendro pavaldumo įmones		1 323	1 464
Kitos investicijos ir išankstiniai apmokėjimai už finansinį turtą		20	61
Ilgalaikis finansinis turtas			
Ilgalaikės prekybos skolos		959	7 054
Ilgalaikės gautinos sumos iš susijusių šalių	16	900	1 450
Ilgalaikio finansinio turto iš viso		1 859	8 504
Ilgalaikiai išankstiniai mokėjimai		828	828
Atidėtojo pelno mokesčio turtas		8 949	8 436
Ilgalaikio turto iš viso		324 787	288 567
Trumpalaikis turtas			
Biologinis turtas		14 753	32 042
Atsargos	9	356 449	222 776
Trumpalaikiai išankstiniai apmokėjimai		11 160	10 547
Per vienerius metus gautinos sumos			
Iš pirkėjų gautinos sumos		251 324	295 809
Iš susijusių šalių gautinos sumos	16	2 129	2 398
Gautinas pelno mokestis		812	3 112
Per vienerius metus gautinų sumų iš viso		254 265	301 319
Sutarčių turtas		2 459	5 733
Kitos trumpalaikis turtas		5 487	6 320
Išvestinės finansinės priemonės		504	1 593
Kitas trumpalaikis finansinis turtas		1 421	1 127
Pinigai ir pinigų ekvivalentai		15 303	16 037
Trumpalaikio turto iš viso		661 801	597 494
Turto iš viso		986 588	886 061

Toliau pateikiamas aiškinamasis raštas yra sudėtinė šių tarpinių sutrumpintų neaudituočių konsoliduotų finansinių ataskaitų dalis.





Tarpinė sutrumpinta konsoliduota finansinės būklės ataskaita

Visi skaičiai tūkst. eurų, jei nenurodyta kitaip

2

NUOSAVAS KAPITALAS IR ĮSIPAREIGOJIMAI	Pastabos	2024-12-31	2024-06-30
Nuosavas kapitalas, priskirtinas Bendrovės akcininkams			
Įstatinis kapitalas	1	48 479	48 479
Akcijų priedai	1	25 779	25 779
Privalomasis rezervas ir kiti rezervai		8 804	4 847
Nuosavos akcijos (-)		(329)	(411)
Užsienio valiutos perskaičiavimo rezervas		78	96
Nepaskirstytasis pelnas		227 957	216 844
Nuosavo kapitalo, priskirtino Bendrovės akcininkams, iš viso		310 768	295 634
Nekontroliuojama dalis		19 778	16 685
Nuosavo kapitalo iš viso		330 546	312 319
Įsipareigojimai			
Ilgalaikiai įsipareigojimai			
Dotacijos ir subsidijos		9 285	8 415
Ilgalaikės paskolos	16	91 787	60 017
Nuomos įsipareigojimai	11	40 516	35 777
Ilgalaikės mokėtinos sumos		1	1
Atidėtojo pelno mokesčio įsipareigojimas		1 284	1 399
Atidėjiniai		1 247	1 218
Kiti ilgalaikiai įsipareigojimai		1 669	1 181
Ilgalaikių įsipareigojimų iš viso		145 789	108 008
Trumpalaikiai įsipareigojimai			
Ilgalaikių paskolų einamųjų metų dalis	11	19 534	18 477
Nuomos įsipareigojimų einamųjų metų dalis	12	11 390	14 949
Trumpalaikės paskolos	11, 16	256 763	188 404
Prekybos skolos		169 848	185 235
Susijusioms šalims mokėtinos sumos	16	491	272
Mokėtinas pelno mokestis		929	179
Išvestinės finansinės priemonės		109	161
Sutarčių įsipareigojimai		3 025	3 622
Sutarčių įsipareigojimai susijusioms šalims		41	-
Atidėjiniai		3 661	3 663
Kiti trumpalaikiai įsipareigojimai		44 462	50 772
Trumpalaikių įsipareigojimų iš viso		510 253	465 734
Nuosavo kapitalo ir įsipareigojimų iš viso		986 588	886 061

Toliau pateikiamas aiškinamasis raštas yra sudėtinė šių tarpinių sutrumpintų neaudituočių konsoliduotų finansinių ataskaitų dalis.

Tarpinė sutrumpinta konsoliduota pelno (nuostolių) ir kitų bendrųjų pajamų ataskaita

(už periodą nuo
liepos 1 d. iki gruodžio 31 d.)

Visi skaičiai tūkst. eurų, jei nenurodyta kitaip

3

	Pastabos	2024–2025 6 mėn.	2023–2024 6 mėn. (Koreguota) ¹
Pajamos iš sutarčių su klientais	5	790 452	759 122
Pardavimo (savikaina)		(703 621)	(677 273)
Bendrasis pelnas (nuostolis)		86 831	81 849
Veiklos (sąnaudos)			
Pardavimo (sąnaudos)	12	(22 190)	(19 914)
Bendros ir administracinės (sąnaudos)	13	(32 956)	(33 783)
Veiklos (sąnaudų) iš viso:		(55 146)	(53 697)
Prekybos skolų ir kitų gautinų sumų, sutarčių turto vertės (sumažėjimas)/vertės atstatymas		215	1 437
Kitos pajamos	14	3 469	3 809
Kitos (sąnaudos)	14	(2 229)	(4 919)
Veiklos pelnas (nuostoliai)		33 140	28 479
Finansinės veiklos pajamos		4 148	3 167
Finansinės veiklos (sąnaudos)		(12 194)	(12 384)
Asocijuotų ar bendro pavaldumo įmonių veiklos pelnas		(141)	–
Pelnas (nuostoliai) prieš apmokestinimą		24 953	19 262
Pelno mokestis ir atidėtojo mokesčio pajamos (sąnaudos)		(2 003)	(2 236)
Grynasis pelnas (nuostoliai)		22 950	17 026
Grynasis pelnas (nuostoliai) priskirtinas:			
Bendrovės akcininkams		20 069	15 785
Nekontroliuojamai daliai		2 880	1 241
		22 949	17 026
Pagrindinis pelnas ir sumažintas pelnas tenkantis vienai akcijai (eurais)		0,14	0,10
Kitos bendrosios pajamos			
Kitos bendrosios pajamos (sąnaudos), kurios bus perkliamos į pelną (nuostolius) ateityje:			
Grynųjų investicijų, veikiančių užsienyje, perskaičiavimas į Grupės pateikimo valiutą		(28)	415
P pinigų srautų apsidraudimo sandoriai – efektyvi tikrosios vertės pokyčio dalis		216	(1 279)
P pinigų srautų apsidraudimo sandoriai – perklasifikuojami į pelną (nuostolius)		–	(138)
Viso kitų bendrųjų pajamų (sąnaudų), kurios bus perkliamos į pelną (nuostolius) ateityje		188	(1 002)
Kitos bendrosios pajamos (sąnaudos), kurios nebus perkliamos į pelną (nuostolius) ateityje:		–	–
Viso kitų bendrųjų pajamų (sąnaudų), kurios nebus perklasifikuotos į pelną (nuostolius) ateityje		–	–
Viso kitų bendrųjų pajamų (sąnaudų), po mokesčių		188	(1 002)
Viso bendrųjų pajamų (sąnaudų), po mokesčių		23 137	16 024
Bendrosios pajamos (sąnaudos), po mokesčių, priskirtinos:			
Bendrovės akcininkams		20 245	14 822
Nekontroliuojamai daliai		2 892	1 202
		23 137	16 024

Toliau pateikiamas aiškinamasis raštas yra sudėtinė šių tarpinių sutrumpintų neaudituočių konsoliduotų finansinių ataskaitų dalis.

¹ Dalis sumų neatitinka konsoliduotų tarpinių sutrumpintų ataskaitų, sudarytų už 6 mėn. Finansinį laikotarpį pasibaigusį 2023 m. gruodžio 31 d. dėl praėjusio laikotarpio klaidos taisymo. Daugiau informacijos žiūrėti 4 Pastaboje.

Tarpinė sutrumpinta konsoliduota pelno (nuostolių) ir kitų bendrųjų pajamų ataskaita

(už periodą nuo
spalio 1 d. iki gruodžio 31 d.)

Visi skaičiai tūkst. eurų, jei nenurodyta kitaip

	Pastabos	2024–2025 II ketv.	2023–2024 II ketv. (Koreguota) ¹
Pajamos iš sutarčių su klientais	5	406 361	338 396
Pardavimo (savikaina)		(363 625)	(307 694)
Bendrasis pelnas (nuostolis)		42 736	30 702
Veiklos (sąnaudos)			
Pardavimo (sąnaudos)	12	(11 827)	(10 762)
Bendros ir administracinės (sąnaudos)	13	(17 532)	(18 257)
Veiklos (sąnaudų) iš viso:		(29 359)	(29 019)
Prekybos skolų ir kitų gautinų sumų, sutarčių turto vertės (sumažėjimas)/vertės atstatymas		279	1 408
Kitos pajamos	14	1 295	2 151
Kitos (sąnaudos)	14	(635)	(1 566)
Veiklos pelnas (nuostoliai)		14 316	3 676
Finansinės veiklos pajamos		2 691	1 403
Finansinės veiklos (sąnaudos)		(5 714)	(6 033)
Asocijuotų ar bendro pavaldumo įmonių veiklos pelnas		(112)	–
Pelnas (nuostoliai) prieš apmokestinimą		11 181	(954)
Pelno mokestis ir atidėtojo mokesčio pajamos (sąnaudos)		(973)	470
Grynasis pelnas (nuostoliai)		10 208	(484)
Grynasis pelnas (nuostoliai) priskirtinas:			
Bendrovės akcininkams		8 762	(970)
Nekontroliuojamai daliai		1 444	486
		10 206	(484)
Pagrindinis pelnas ir sumažintas pelnas tenkantis vienai akcijai (eurais)		0,06	0,00
Kitos bendrosios pajamos			
Kitos bendrosios pajamos (sąnaudos), kurios bus perkeliamos į pelną (nuostolius) ateityje:			
Grynųjų investicijų, veikiančių užsienyje, perskaičiavimas į Grupės pateikimo valiutą		(82)	502
Pinigų srautų apsidraudimo sandoriai – efektyvi tikrosios vertės pokyčio dalis		91	(668)
Pinigų srautų apsidraudimo sandoriai – perklasifikuojami į pelną (nuostolius)		–	(219)
Viso kitų bendrųjų pajamų (sąnaudų), kurios bus perkeliamos į pelną (nuostolius) ateityje		9	(385)
Kitos bendrosios pajamos (sąnaudos), kurios nebus perkeliamos į pelną (nuostolius) ateityje:		–	–
Viso kitų bendrųjų pajamų (sąnaudų), kurios nebus perklasifikuotos į pelną (nuostolius) ateityje		–	–
Viso kitų bendrųjų pajamų (sąnaudų), po mokesčių		9	(385)
Viso bendrųjų pajamų (sąnaudų), po mokesčių		10 215	(869)
Bendrosios pajamos (sąnaudos), po mokesčių, priskirtinos:			
Bendrovės akcininkams		8 791	(1 411)
Nekontroliuojamai daliai		1 424	543
		10 215	(868)

¹ Dalis sumų neatitinka konsoliduotų tarpinių sutrumpintų ataskaitų, sudarytų už 6 mėn. Finansinį laikotarpį pasibaigusį 2023 m. gruodžio 31 d. dėl praėjusio laikotarpio klaidos taisymo. Daugiau informacijos žiūrėti 4 Pastaboje.

Tarpinė sutrumpinta konsoliduota nuosavo kapitalo pokyčių ataskaita

Visi skaičiai tūkst. eurų, jei nenurodyta kitaip

5

	Pastabos	Priskiriamas patrunuojančios įmonės akcininkams							Viso	Nekontroliuojama dalis	Iš viso
		Išstatinis kapitalas	Nuosavos akcijos	Akcijų priedai	Pinigų srautų apsidraudimo priemonių rezervas	Privalomasis rezervas ir kiti rezervai	Užsienio valiutos perskaičiavimo rezervas	Nepaskirstytasis pelnas (nuostoliai)			
2023 m. liepos 1 d. likutis (Koreguota)		46 715	(426)	23 928	477	8 116	(130)	199 301	277 981	14 157	292 138
Grynasis pelnas (nuostoliai) (Anksčiau nurodyta)		-	-	-	-	-	-	11 846	11 846	1 180	13 026
Praėjusio laikotarpio klaidos taisymas po mokesčių ¹	4	-	-	-	-	-	-	3 939	3 939	61	4 000
Grynasis pelnas (nuostoliai) (Koreguota) ¹		-	-	-	-	-	-	15 785	15 785	1 241	17 026
Viso kitų bendrųjų pajamų (sąnaudų), kurios bus perkeltamos į pelną (nuostolius) ateityje		-	-	-	(1 230)	-	267	-	(963)	(39)	(1 002)
Viso bendrųjų pajamų, po mokesčių (Koreguota) ¹		-	-	-	(1 230)	-	267	15 785	14 822	1 202	16 024
Nuosavų akcijų perleidimas		-	2	-	-	-	-	(2)	-	-	-
Dividendai		-	-	-	-	-	-	(4 169)	(4 169)	-	(4 169)
Dukterinių įmonių patvirtinti dividendai		-	-	-	-	-	-	-	-	(1 385)	(1 385)
Išstatinio kapitalo didinimas		1 764	-	1 851	-	(3 615)	-	-	-	-	-
Nekontroliuojamos dalies susidarymas iš dukterinių įmonių įsigijimo		-	-	-	-	-	-	-	-	1 095	1 095
Suformuoti rezervai		-	-	-	-	179	-	(179)	-	-	-
Nekontroliuojamos dalies perleidimas		-	-	-	-	-	-	-	-	(261)	(261)
Nekontroliuojamos dalies įsigijimas		-	-	-	-	-	-	45	45	(63)	(18)
Nekontroliuojamos dalies susidarymas dėl nuosavybės dalies pasikeitimo		-	-	-	-	-	-	179	179	(179)	-
2023 m. gruodžio 31 d. (Koreguota) ¹		48 479	(424)	25 779	(753)	4 680	137	210 960	288 858	14 566	303 424
2024 m. liepos 1 d. likutis		48 479	(411)	25 779	110	4 737	96	216 844	295 634	16 685	312 319
Grynasis pelnas (nuostoliai)		-	-	-	-	-	-	20 069	20 069	2 880	22 949
Viso kitų bendrųjų pajamų (sąnaudų), kurios bus perkeltamos į pelną (nuostolius) ateityje		-	-	-	194	-	(18)	-	176	12	188
Viso bendrųjų pajamų, po mokesčių		-	-	-	194	-	(18)	20 069	20 245	2 892	23 137
Nuosavų akcijų perleidimas		-	82	-	-	(50)	-	(32)	-	-	-
Mokėjimas akcijomis		-	-	-	-	16	-	-	16	-	16
Dividendai		-	-	-	-	-	-	(4 995)	(4 995)	-	(4 995)
Dukterinių įmonių patvirtinti dividendai		-	-	-	-	-	-	-	-	(396)	(396)
Nekontroliuojamos dalies susidarymas iš dukterinių įmonių įsigijimo		-	-	-	-	-	-	-	-	474	474
Suformuoti rezervai		-	-	-	-	3 797	-	(3 797)	-	-	-
Nekontroliuojamos dalies susidarymas dėl nuosavybės dalies pasikeitimo		-	-	-	-	-	-	(144)	(144)	144	-
Nekontroliuojamos dalies įsigijimas		-	-	-	-	-	-	12	12	(21)	(9)
2024 m. gruodžio 31 d. likutis		48 479	(329)	25 779	304	8 500	78	227 957	310 768	19 778	330 546

Toliau pateikiamas aiškinamasis raštas yra sudėtinė šių tarpinių sutrumpintų neaudituočių konsoliduotų finansinių ataskaitų dalis.

¹ Dalis sumų neatitinka konsoliduotų tarpinių sutrumpintų ataskaitų, sudarytų už 6 mėn. Finansinį laikotarpį pasibaigusį 2023 m. gruodžio 31 d. dėl praėjusio laikotarpio klaidos taisymo. Daugiau informacijos žiūrėti 4 Pastaboje.

Tarpinė sutrumpinta konsoliduota pinigų srautų ataskaita

Visi skaičiai tūkst. eurų, jei nenurodyta kitaip

6

	Pastabos	2024–2025 6 mėn.	2023–2024 6 mėn. (Koreguota) ¹
Pagrindinės veiklos pinigų srautai			
Grynasis pelnas (nuostoliai)		22 949	17 026
Nepiniginį sąnaudų (pajamų) atstatymas:			
Nusidėvėjimas ir amortizacija	6, 7, 8	13 427	13 815
Subsidijų amortizacija		(469)	(451)
(Pelnas)/Nuostoliai iš ilgalaikio materialiojo turto perleidimo		(843)	(798)
Gautinų sumų ir išankstinių apmokėjimų vertės sumažėjimo pokytis bei nurašytos sumos		(215)	(1 437)
Atsargų nurašymas ir nurašymo (atstatymas) iki grynosios realizavimo vertės		(378)	(1 829)
Atidėjinių nuostolingoms sutartims pasikeitimas		–	35
Sutarčių turto ir sukauptų sąnaudų pasikeitimas		258	(2 478)
Sukauptų mokėjimų akcijomis pasikeitimas		16	–
Atidėtojo pelno mokesčio pasikeitimas		(614)	(1 280)
Ataskaitinių metų pelno mokesčio sąnaudos		2 617	3 516
Sąnaudos (pajamos) iš finansinių priemonių tikrosios vertės pasikeitimo		1 043	2 957
Asocijuotų ar bendro pavaldumo įmonių veiklos pelnas		141	–
Palūkanų (pajamos) ir kitos finansinės (pajamos)		(4 148)	(3 167)
Palūkanų sąnaudos ir kitos finansinės (sąnaudos)		12 194	12 384
		45 978	38 293
Apyvartinio kapitalo pasikeitimai			
Biologinio turto sumažėjimas (padidėjimas)		15 893	20 422
Atsargų, įskaitant teisės grąžinti turtą, sumažėjimas (padidėjimas)		(117 074)	(101 873)
Išankstinių apmokėjimų sumažėjimas (padidėjimas)		381	(2 381)
Iš pirkėjų gautinų sumų ir kitų gautinų sumų sumažėjimas (padidėjimas)		71 935	97 307
Apriboto naudojimo pinigų sumažėjimas (padidėjimas)		(358)	(748)
Sutarčių įsipareigojimų, grąžinimo įsipareigojimų, prekybos ir kitų skolų (sumažėjimas) padidėjimas		(45 725)	(37 336)
(Sumokėtas) pelno mokestis		(1 412)	(3 650)
Grynieji pagrindinės veiklos pinigų srautai		(30 382)	10 034

Toliau pateikiamas aiškinamasis raštas yra sudėtinė šių tarpinių sutrumpintų neaudituočių konsoliduotų finansinių ataskaitų dalis



¹ Dalis sumų neatitinka konsoliduotų tarpinių sutrumpintų ataskaitų, sudarytų už 6 mėn. Finansinį laikotarpį pasibaigusį 2023 m. gruodžio 31 d. dėl praėjusio laikotarpio klaidos taisymo. Daugiau informacijos žiūrėti 4 Pastaboje.



Tarpinė sutrumpinta konsoliduota pinigų srautų ataskaita

Visi skaičiai tūkst. eurų, jei nenurodyta kitaip

7

	Pastabos	2024–2025 6 mėn.	2023–2024 6 mėn. (Koreguota) ¹
Investicinės veiklos pinigų srautai			
Nematerialiojo, nekilnojamo turto, įrangos, įrengimų, ir investicinio turto (įsigijimas)		(36 089)	(15 612)
Nematerialiojo, nekilnojamo turto, įrangos, įrengimų, ir investicinio turto pardavimo pajamos		1 879	2 937
Dukterinių įmonių (įsigijimas) (atėmus įsigytą pinigų likutį Grupėje), įskaitant apmokėjimus už ankstesniais laikotarpiais įsigytas dukterines įmones		(23 128)	(12 666)
Dukterinių, asocijuotų ir bendro pavaldumo įmonių pardavimas		454	–
(Pelnas)/Nuostoliai iš kitų investicijų pardavimo		–	339
Išankstinių apmokėjimų už finansinį turtą sumažėjimas (padidėjimas)		–	90
(Suteiktos) paskolos		(51)	(18)
Suteiktų paskolų grąžinimas		5	83
Gautos palūkanos		4 148	3 167
Grynieji investicinės veiklos pinigų srautai:		(52 782)	(21 680)
Finansinės veiklos pinigų srautai			
Paskolų gavimas		127 884	61 752
Paskolų (grąžinimas)		(23 794)	(23 497)
Nuomos (mokėjimai)		(5 968)	(5 678)
(Sumokėtos) palūkanos		(12 001)	(11 732)
Gautos subsidijos		1 854	15
Dividendai (sumokėti)		(4 995)	(4 169)
Nekontroliuojamai daliai (sumokėti) dividendai		(396)	(1 385)
Nekontroliuojamos dalies įsigijimas		(9)	(18)
Grynieji finansinės veiklos pinigų srautai:		82 575	15 288
Grynasis pinigų ir pinigų ekvivalentų (sumažėjimas) padidėjimas:		(589)	3 642
Grynasis užsienio valiutos skirtumas:		(145)	(391)
Pinigai ir pinigų ekvivalentai laikotarpio pradžioje:		16 037	13 264
Pinigai ir pinigų ekvivalentai laikotarpio pabaigoje:		15 303	16 515
Papildoma pinigų srautų informacija			
Nekilnojamo turto, įrangos ir įrengimų įsigijimai, finansuoti lizingu		3 241	2 962
Naudojimo teise valdomo turto įsigijimas		5 669	7 060

Toliau pateikiamas aiškinamasis raštas yra sudėtinė šių tarpinių sutrumpintų neaudituočių konsoliduotų finansinių ataskaitų dalis.

¹ Dalis sumų neatitinka konsoliduotų tarpinių sutrumpintų ataskaitų, sudarytų už 6 mėn. Finansinį laikotarpį pasibaigusį 2023 m. gruodžio 31 d. dėl praėjusio laikotarpio klaidos taisymo. Daugiau informacijos žiūrėti 4 Pastaboje.

Tarpinių sutrumpintų konsoliduotų finansinių ataskaitų aiškinamasis raštas

1. Bendroji informacija

Visi skaičiai tūkst. eurų, jei nenurodyta kitaip

8

AB Akola group (toliau – Bendrovė arba valdančioji įmonė) yra Lietuvos Respublikoje registruota akcinė bendrovė. Bendrovė buvo įregistruota, Juridinių asmenų registre, 1995 m. lapkričio 27 d. Bendrovės kodas 148030011. Bendrovė įsteigta neribotam laikui.

Bendrovės buveinės adresas yra Subačiaus g. 5, LT-01302 Vilnius, Lietuva.

Pagrindinė Grupės veikla aprašyta **5 pastaboje**.

Grupės ir Bendrovės finansiniai metai prasideda kalendorinių metų liepos 1 d. ir pasibaigia kitų kalendorinių metų birželio 30 d.

Grupė atskirai atskleidžia akcininkus, kurie turi daugiau nei 5 proc. akcijų, visi kiti akcininkai, kurių turimas akcijų skaičius nesiekia 5 proc., yra priskiriami, kaip „Kiti akcininkai (privatūs ir instituciniai investuotojai).“

2024 m. gruodžio 31 d. ir 2024 m. birželio 30 d. **Bendrovės akcininkai buvo:**

	2024-12-31		2024-06-30	
	Turimų akcijų skaičius	Nuosavybės dalis proc.	Turimų akcijų skaičius	Nuosavybės dalis proc.
Akola ApS (Danija)	109 909 167	65,75%	109 909 167	65,75%
Darius Zubas	17 049 995	10,20%	17 049 995	10,20%
UAB SB Asset Management (buv. UAB INVL Asset Management)	8 567 789	5,13%	8 449 906	5,05%
Kiti akcininkai (privatūs ir instituciniai investuotojai)	31 643 530	18,92%	31 761 413	19,00%
Iš viso	167 170 481	100,00%	167 170 481	100,00%

Visos Bendrovės akcijos, kurių kiekvienos nominali vertė 2024 m. gruodžio 31 d. yra 0,29 euro (2024 m. birželio 30 d. – 0,29 euro) yra paprastosios bei 2024 m. gruodžio 31 d. ir 2024 m. birželio 30 d. buvo visiškai apmokėtos.

2024 m. gruodžio 31 d. Bendrovė buvo įsigijusi 603 662 Bendrovės akcijų (2024 m. birželio 30 d. 711 972 akcijų), kas sudaro 0,36 % nuosavybės dalies. Dukterinės ir kitos susijusios įmonės Bendrovės akcijų 2024 m. gruodžio 31 d. ir 2024 m. birželio 30 d. neturėjo.

Visos paprastosios Bendrovės akcijos yra įtrauktos į vertybinių popierių biržos Nasdaq Vilnius Oficialųjį sąrašą (akcijų ISIN kodas LT0000128092). Akcijų prekybinis kodas vertybinių popierių biržoje Nasdaq Vilnius yra AKO1L.

2024 m. gruodžio 31 d. Grupės darbuotojų skaičius buvo 5 267 (2024 m. birželio 30 d. – 4 959).

Per laikotarpį, pasibaigusį 2024 m. gruodžio 31 d. Bendrovės įstatinio kapitalo pokyčių nebuvo (per laikotarpį, pasibaigusį 2024 m. birželio 30 d., Bendrovės įstatinis kapitalas buvo padidintas 1 764 tūkst. eurų ir sudarė 48 479 tūkst. eurų).

2. Apskaitos principai ir svarbūs apskaitiniai vertinimai bei sprendimai

Apskaitiniai vertinimai dėl karinių konfliktų

Šios finansinės ataskaitos yra parengtos pagal Tarptautinius finansinius atskaitomybės standartus (TFAS), priimtus taikyti Europos sąjungoje (toliau – ES), tarp jų – pagal 34 Tarptautinį apskaitos standartą (TAS). Įvertinant visus esminius aspektus, yra laikomasi tų pačių apskaitos principų, kaip ir rengiant 2023–2024 finansinių metų finansines ataskaitas.

Rengiant šias tarpines finansines ataskaitas, reikšmingi Grupės vadovybės sprendimai dėl apskaitos politikos taikymo bei pagrindiniai neapibrėžtumų nustatymo apskaitiniai įvertinimai buvo tie patys, kaip ir taikyti rengiant 2023–2024 finansinių metų finansines ataskaitas.

Tarpinėje sutrumpintoje konsoliduotoje finansinėje atskaitomybėje nėra visos informacijos ir atskleidimo, kurios reikalaujama metinėse finansinėse ataskaitose, todėl jos turėtų būti skaitomos kartu su Grupės metinėmis konsoliduotomis finansinėmis ataskaitomis 2024 m. birželio 30 d.

Grupės įmonių vykdoma veikla Baltarusijos ir Rusijos rinkoje

Grupė vykdo veiklą Baltarusijos ir Rusijos rinkoje tik per Baltarusijoje registruotą dukterinę įmonę (prekyba grūdais, aliejinėmis sėklomis, žaliavomis pašarams ir pašarų priedais). Šių tarpinių finansinių ataskaitų sudarymo datai Grupė neturėjo reikšmingų turto ar įsipareigojimų pozicijų šiose rinkose.

Toliau pateikiamos Grupės apibendrintos pozicijos 2024 m. gruodžio 31 d.:

	Viso:	Viso (dukterinė įmonė registruota Baltarusijoje)
Prekybos ir kitos gautinos sumos iš Baltarusijos įmonių	1 745	1 745
Prekybos ir kitos gautinos sumos iš Rusijos įmonių	32	30
Prekybos ir kiti įsipareigojimai Rusijos įmonėms	965	965
Prekybos ir kiti įsipareigojimai Baltarusijos įmonėms	1 360	1 360

Toliau pateikiamos **Grupės Pajamos iš sutarčių su klientais** už laikotarpį pasibaigusį 2024 m. gruodžio 31 d.:

Pajamos iš sutarčių su klientais Rusijoje ir Baltarusijoje buvo nereikšmingos ir apima tik Baltarusijoje registruotas vienos dukterinės įmonės pajamas.

Pajamos iš sutarčių su klientais Rusijoje už 6 mėn. laikotarpį, tarpinių finansinių ataskaitų datai 2024 m. gruodžio 31 d. sudarė 160 tūkst. Eurų. Pajamos iš sutarčių su klientais Baltarusijoje už 6 mėn. laikotarpį sudarė 4 543 tūkst. eurų.

Grupės kontroliuojama Baltarusijoje registruota dukterinė įmonė

Grupė vykdo veiklą Baltarusijos rinkoje per dukterinę įmonę: OOO „KLM“ (subjekto kodas 69608281) (žaliavų pašarams ir pašarų priedų prekyba, sėklų ir augalų apsaugos priemonių, trąšų tiekimas, veterinarinių paslaugų teikimas ir prekyba produktais). 2023 m. sausio 28 d. Baltarusijos vyriausybės išleistu nutarimu buvo praplėstas sąrašas įmonių, kurių akcininkams yra draudžiama perleisti turimas akcijas. Dėl sugriežtintų teisės aktų Baltarusijoje veikiančios įmonės OOO „KLM“ (subjekto kodas 69608281) pardavimas buvo atidėtas bei pardavimas per artimiausius 12 mėnesių yra mažai tikėtinas.



2. Apskaitos principai ir svarbūs apskaitiniai vertinimai bei sprendimai

Visi skaičiai tūkst. eurų, jei nenurodyta kitaip

10

Apskaitiniai vertinimai dėl karinių konfliktų/ tęsinys

Grupės kontroliuojama Ukrainoje registruota dukterinė įmonė ir grupės įmonių veikla Ukrainos rinkoje

Grupė vykdo veiklą Ukrainos rinkoje per dukterinę įmonę TOV „LINAS AGRO UKRAINA“ (atstovybės veikla). 2022 m. vasario mėn., Rusijos Federacijai pripažinus separatistinių Donecko ir Luhansko „respublikų“ nepriklausomybę bei įsiveržus į Ukrainą, karinis konfliktas eskalavosi ir išsiplėtė į kitus šalies regionus. Šių tarpinių konsoliduotųjų finansinių ataskaitų dieną situacija Ukrainoje yra labai nepastovi ir iš esmės neapibrėžta. Nepaisant visų karinio konflikto sukeltų neapibrėžtumų Grupė vertina, kad šio konflikto įtaka Grupės finansinėms ataskaitoms buvo nereikšminga.

2024 m. gruodžio 31 d. Grupės nekilnojamasis turtas, įranga ir įrenginiai, atsargos, prekybos ir kitos gautinos sumos, kitas turtas, prekybos ir kiti įsipareigojimai, susiję su Ukrainoje veikiančia patronuojamąja įmone, už 6 mėn. laikotarpį, tarpinių finansinių ataskaitų datai 2024 m. gruodžio 31 d., buvo nereikšmingi.

Pajamos iš sutarčių su klientais, Ukrainoje registruotos dukterinės įmonės Ukrainoje už 6 mėn. laikotarpį, tarpinių finansinių ataskaitų datai 2024 m. gruodžio 31 d., buvo nereikšmingos.

Be to, Grupė vykdė tiesioginius pardavimus Ukrainos klientams. Šios pajamos iš sutarčių su klientais už 6 mėn. periodą, tarpinių finansinių ataskaitų datai 2024 m. gruodžio 31 d., buvo 4 150 tūkst. EUR.

Grupės vadovybė įvertino sritis, kurioms gali daryti įtaką karo Ukrainoje sukelti neapibrėžtumai: veiklos tęstinumas, ilgalaikio materialiojo turto vertės sumažėjimas, likvidacinė vertė ir naudingo tarnavimo laikas, tikėtinų kredito nuostolių įvertinimas, prestižo vertės sumažėjimas, atsargų grynoji galimo realizavimo vertė, finansinių priemonių klasifikavimas į ilgalaikes ir trumpalaikes, nuomos sutartys. Vadovybės manymu karo Ukrainoje įtaka finansinėms ataskaitoms nėra reikšminga.

3. Grupės struktūra ir pasikeitimai Grupėje

Visi skaičiai tūkst. eurų, jei nenurodyta kitaip

11

2024 m. gruodžio 31 d. ir 2024 m. birželio 30 d. Grupė turėjo šias tiesiogiai ir netiesiogiai kontroliuojamas dukterines įmones (toliau – Grupė):

	Registravimo vieta	Grupės efektyvi valdomų akcijų dalis, %		Pagrindinė veikla
		2024-12-31	2024-06-30	
AB „Linus Agro“	Lietuva	97,79%	97,78%	Didmeninė prekyba grūdais, aliejinių augalų sėklomis, žaliavomis pašarams ir prekių tiekimas augalininkystei
UAB Akola farming	Lietuva	100,00%	100,00%	Dukterinių įmonių, užsiimančių žemės ūkio veikla, valdymas
UAB „Dotnuva Baltic“	Lietuva	100,00%	100,00%	Prekyba technika, įranga ir įrengimais elevatoriams bei fermoms
UAB „Dotnuva Seeds“	Lietuva	97,79%	97,78%	Sertifikuotų sėklų gamyba
UAB „Linus Agro Grūdų Centrai“	Lietuva	97,79%	97,78%	Pardavimui skirtų grūdų paruošimas ir sandėliavimas
UAB „Jungtinė ekspedicija“	Lietuva	97,79%	97,78%	Logistikos ir ekspedijavimo paslaugos
UAB „Landvesta 1“	Lietuva	100,00%	100,00%	Žemės ūkio paskirties žemės nuoma ir valdymas
UAB „Landvesta 2“	Lietuva	100,00%	100,00%	Žemės ūkio paskirties žemės nuoma ir valdymas
UAB „Landvesta 3“	Lietuva	100,00%	100,00%	Žemės ūkio paskirties žemės nuoma ir valdymas
UAB „Landvesta 4“	Lietuva	100,00%	100,00%	Žemės ūkio paskirties žemės nuoma ir valdymas
UAB „Landvesta 5“	Lietuva	100,00%	100,00%	Žemės ūkio paskirties žemės nuoma ir valdymas
UAB „Landvesta 6“	Lietuva	100,00%	100,00%	Žemės ūkio paskirties žemės nuoma ir valdymas
UAB „Noreikiškės“	Lietuva	100,00%	100,00%	Žemės ūkio paskirties žemės nuoma ir valdymas
UAB „Lineliai“	Lietuva	100,00%	100,00%	Žemės ūkio paskirties žemės nuoma ir valdymas
AS „Kekava Foods“	Latvija	97,67%	97,58%	Paukščių auginimas, paukštienos ir jos produktų gamyba bei pardavimas, pašarų gamyba
UAB Akola poultry	Lietuva	100,00%	100,00%	Veiklos nevykdo
UAB „Kormoprom Invest“ (Likviduota) ¹	Lietuva	–	100,00%	Įmonių valdymas
UAB Akola foods	Lietuva	100,00%	100,00%	Įmonių valdymas
AB „Vilniaus paukštynas“	Lietuva	85,02%	85,02%	Paukščių auginimas mėsai ir kiaušiniams, vištienos ir jos produktų gamyba
UAB „Agro logistic service“	Lietuva	100,00%	100,00%	Didmeninė prekyba žaliavomis ir priedais pašarų ir premikšų gamybai
SIA „Linus Agro“	Latvija	97,27%	97,26%	Didmeninė prekyba grūdais, aliejinių augalų sėklomis, prekių tiekimas augalininkystei
UAB „Gerera“ ²	Lietuva	–	97,78%	Veiklos nevykdo
Linus Agro A/S (Likviduojama)	Danija	97,79%	97,78%	Veiklos nevykdo

¹ 2024 m. gruodžio 10 d. UAB „Kormoprom invest“ išregistruota iš Juridinių asmenų registro po likvidavimo

² 2024 m. liepos 2 d. UAB „Gerera“ išregistruota iš Juridinių asmenų registro po reorganizavimo

» 3. Grupės struktūra ir pasikeitimai Grupėje

Visi skaičiai tūkst. eurų, jei nenurodyta kitaip

12

	Registravimo vieta	Grupės efektyvi valdomų akcijų dalis, %		Pagrindinė veikla
		2024-12-31	2024-06-30	
TOV „LINAS AGRO UKRAINA“	Ukraina	97,79%	97,78%	Atstovybės veikla
Linus Agro OÜ	Estija	97,79%	97,78%	Produktų augalininkystei tiekimas
SIA „PFK Trader“	Latvija	97,67%	97,58%	Mažmeninė prekyba maisto produktais
Biržų rajono Medeikių ŽŪB	Lietuva	98,39%	98,39%	Augalininkystė
Šakių rajono Lukšių ŽŪB	Lietuva	98,82%	98,82%	Mišri žemės ūkio veikla
Panevėžio rajono Aukštadvario ŽŪB	Lietuva	99,54%	99,54%	Mišri žemės ūkio veikla
Sidabravo ŽŪB	Lietuva	96,25%	96,25%	Mišri žemės ūkio veikla
Kėdainių rajono Labūnavos ŽŪB	Lietuva	98,95%	98,95%	Mišri žemės ūkio veikla
UAB „Užupė“	Lietuva	100,00%	100,00%	Žemės ūkio paskirties žemės nuoma ir valdymas
UAB „Paberžėlė“	Lietuva	100,00%	100,00%	Žemės ūkio paskirties žemės nuoma ir valdymas
Panevėžio rajono Žibartonių ŽŪB	Lietuva	99,90%	99,90%	Mišri žemės ūkio veikla
SIA „Dotnuva Baltic“	Latvija	100,00%	100,00%	Prekyba technika, įranga ir įrengimais elevatoriams
AS Dotnuva Baltic	Estija	100,00%	100,00%	Prekyba technika, įranga ir įrengimais elevatoriams
SIA „Dotnuva Seeds“	Latvija	97,79%	97,78%	Sertifikuotų sėklų gamyba
UAB „Geoface“	Lietuva	97,79%	97,78%	Programinės įrangos kūrimas
UAB „Dotnuva Rent“	Lietuva	100,00%	100,00%	Žemės ūkio technikos nuoma
SIA „Linus Agro“ Graudu centrs	Latvija	97,79%	97,78%	Pardavimui skirtų grūdų paruošimas ir sandėliavimas
Kėdainių rajono ŽŪB „Nemunas“	Lietuva	67,98%	67,98%	Mišri žemės ūkio veikla
UAB „Šlaituva“	Lietuva	89,62%	89,59%	Maltų džiūvėsėlių ir kitos panirutos gamyba ir didmeninė prekyba
UAB „Baltic fumigation service“	Lietuva	89,62%	89,59%	Dezinsekcijos, deratizacijos, fumigacijos paslaugos.
UAB „KG Mažmena“	Lietuva	89,62%	89,59%	Mažmeninė prekyba
AB „Zelvė“	Lietuva	72,40%	72,38%	Paukščių auginimas mėsai
UAB „Avocetė“	Lietuva	85,02%	85,02%	Įmonių valdymas
AB „Kauno grūdai“	Lietuva	89,62%	89,59%	Miltų ir jų produktų, pašarų ir ekstruotų produktų, greito paruošimo produktų gamyba ir didmeninė prekyba, didmeninė prekyba žaliavomis pašarų gamybai, dezinfekcijos, deratizacijos ir dezinfekcijos ir paslaugos..

»

3. Grupės struktūra ir pasikeitimai Grupėje

Visi skaičiai tūkst. eurų, jei nenurodyta kitaip

13

	Registra- vimo vieta	Grupės efektyvi valdomų akcijų dalis, %		Pagrindinė veikla
		2024-12-31	2024-06-30	
UAB „Lietbro“	Lietuva	85,02%	85,02%	Paukščių auginimas mėšai
KB Baltoji plunksnelė (Likviduojama)	Lietuva	83,91%	83,45%	Veiklos nevykdo
AB Kaišiadorių paukštynas	Lietuva	85,33%	85,31%	Paukščių auginimas mėšai ir kiaušiniams, vištienos ir jos produktų gamyba
UAB Domantonių paukštynas	Lietuva	89,53%	89,51%	Paukščių auginimas mėšai
UAB „Kaišiadorių paukštyno mažmena“ (Likviduojama)	Lietuva	85,33%	85,31%	Veiklos nevykdo
UAB „Uogintai“	Lietuva	85,33%	85,31%	Veiklos nevykdo
UAB Alesninkų paukštynas	Lietuva	85,33%	85,31%	Paukščių auginimas mėšai
UAB „VP valda“	Lietuva	85,02%	85,02%	Nuosavo nekilnojamojo turto nuoma
UAB „KP valda“	Lietuva	85,33%	85,31%	Nuosavo nekilnojamojo turto nuoma
SIA „KG Latvija“	Latvija	89,62%	89,59%	Pašarų gamyba ir didmeninė prekyba, didmeninė prekyba žaliavomis pašarų gamybai ir prekėmis augalininkystei
KG Eesti OÜ	Estija	89,62%	89,59%	Veiklos nevykdo
KG Polska Sp.zo.o.	Lenkija	89,62%	89,59%	Didmeninė prekyba žaliavomis pašarų gamybai
Nordic Agro Investment Limited	Jungtinė Karalystė	89,62%	89,59%	Įmonių valdymas
UAB Sunvesta ¹	Lietuva	–	100,00%	Veiklos nevykdo
UAB „Grybai LT“	Lietuva	89,62%	89,59%	Konservuotų daržovių ir grybų, vartojimui paruoštų sriubų bei kitų ekologiškų maisto produktų gamyba.
OOO KLM	Baltarusija	62,73%	62,72%	Didmeninė prekyba prekėmis augalininkystei, veterinarinėmis prekėmis, premiksais ir daržovių sėklomis
SIA „KEKAVA BIOENERGY“	Latvija	97,67%	97,58%	Biometano gamyba (būsima veikla)
SIA „Elagro Trade“ ²	Latvija	97,27%	–	Didmeninė prekyba grūdais, aliejinių augalų sėklomis, žaliavomis pašarams ir prekių tiekimas augalininkystei. Pardavimui skirtų grūdų paruošimas ir sandėliavimas.
SIA „LABIBAS SARGS“ ³	Latvija	89,62%	–	Dezinsekcijos, deratizacijos, fumigacijos paslaugos.

Grupė turi asocijuotų įmonių, kurios konsoliduotose finansinėse ataskaitose yra apskaitomos nuosavybės metodu. Asocijuotos įmonės individualiai nėra reikšmingos. 2024 m. gruodžio 31 d. Grupė turėjo tiesioginių ir netiesioginių investicijų į šias asocijuotas įmones:

- UAB OMG Bubble Tea (Lietuva)
- BRITE DRINKS LTD (Jungtinė Karalystė)

Grupė, siekdama nustatyti, ar įmonė yra asocijuota įmonė, vertina tiek efektyvią valdomą dalį, tiek kitą daromą reikšmingą įtaką.

Jei Grupė, turi mažiau nei 20 proc. efektyvios valdomos dalies, tačiau nustato, kad ji daro reikšmingą įtaką bendrovės veiklai per Grupės atstovo dalyvavimą bendrovės valdyboje dėl sprendimų, susijusių su bendrovės veikla, priėmimų. Grupė, tokią bendrovę, kuriai yra daroma reikšminga įtaka, laiko, kaip asocijuotą įmonę ir apskaito nuosavybės metodu.

¹ 2024 m. rugpjūčio 12 d. Bendrovė pardavė UAB Sunvesta akcijas.

² 2024 m. gruodžio 17 d. Grupės įmonė SIA „Linus Agro“ įsigijo SIA „Elagro Trade“ ūkio subjektą.

³ 2024 m. gruodžio 20 d. Grupės įmonė UAB „Baltic fumigation service“ įsigijo SIA „LABIBAS SARGS“ ūkio subjektą

»

3. Grupės struktūra ir pasikeitimai Grupėje

Visi skaičiai tūkst. eurų, jei nenurodyta kitaip

14

Pasikeitimai Grupėje per 6 mėnesius, pasibaigusius 2024 m. gruodžio 31 d.

2024-07-02	UAB „Gerera“ išregistruota iš Juridinių asmenų registro po reorganizavimo.
2024-07-18	Pasirašyta 155 000 tūkst. eurų kredito sutartis tarp AB „Linas Agro“, „Swedbank“, AB, AB SEB bankas, OP Corporate Bank plc Lietuvos filialas.
2024 m. liepa– rugsėjis	Bendrovė perleido Grupės darbuotojams 50 000 vnt. savų akcijų pagal Akcijų suteikimo taisykles
2024-08-01	Parduotos asocijuotos bendrovės KG Khumex Coldstore B.V. ir bendro pavaldumo bendrovės Khumex Holding B.V. akcijos.
2024-08-07	AB „Kauno grūdai“ iš UAB „KG mažmena“ įsigijo SIA „KG Latvija“ akcijas.
2024-08-12	Bendrovė pardavė UAB Sunvesta akcijas.
2024-09-06	AB Akola group netiesiogiai valdoma įmonė SIA „Linas Agro“ susitarė dėl įmonės Latvijoje įsigijimo – perka 100 proc. SIA „Elagro Trade“ akcijų už preliminarią 22 000 tūkst. eurų sumą. Galutinė sandorio kaina priklausys nuo perkamos įmonės grynojo apyvartinio kapitalo dydžio sandorio uždarymo dieną. Akcijos perkamos iš AS „Agrolats Holding“ ir trijų fizinių asmenų. Sandoris, kuriam reikės Latvijos Konkurencijos tarybos pritarimo, turėtų būti užbaigtas 2024 metais arba 2025 metų pradžioje.
2024-09-10	SIA „Dotnuva Seeds“ susitarė su „Swedbank“ AS dėl sėklų paruošimo fabriko Latvijoje statybų ir įrangos finansavimo. Virš 7 000 tūkst. eurų siekianti paskola suteikta dešimties metų laikotarpiui. Paskolos garantu tapo pati AB Akola group.
2024-09-24	Padidintas UAB „Dotnuva Seeds“ įstatinis kapitalas 3 530 tūkst. Eur suma.
2024-09-27	AB Kauno Grūdai gavo 5 000 tūkst. eurų paskolą iš SEB bankas džiūvėsėlių fabrikui Kėdainiuose.
2024-09-27	Padidintas SIA „Dotnuva Seeds“ įstatinis kapitalas 3 177 tūkst. Eur suma.
2024 m. spalio– lapkritis	Padidintas KB „Baltoji plunksnelė“ kapitalas 1 312 tūkst. Eur suma AB Kaišiadorių paukštynas įnašu.
2024-11-07	Padidintas UAB „GeoFace“ įstatinis kapitalas 100 tūkst. Eur suma.
2024-11-18	Padidintas UAB „Kaišiadorių paukštyno mažmena“ įstatinis kapitalas 1 034 tūkst. Eur suma.



3. Grupės struktūra ir pasikeitimai Grupėje

Visi skaičiai tūkst. eurų, jei nenurodyta kitaip

Pasikeitimai Grupėje per 6 mėnesius, pasibaigusius 2024 m. gruodžio 31 d. (tęsinys)

2024-11-22	Padidintas UAB „Akola poultry“ įstatinis kapitalas 10 tūkst. Eur Suma.
2024 m. lapkritis- gruodis	Bendrovė iš nekontroliuojančių akcininkų įsigijo dukterinių įmonių akcijų už 9 tūkst. eurų, skirtumas tarp pervestų sumų ir įsigytos dalies buhalterinės vertės (12 tūkst. eurų) buvo pripažintas nuosavame kapitale. AB Akola group nupirko 0,09 proc. AS „Kekava foods“ akcijų.
2024-11-19	Inicijuoti UAB „Šlaituva“ ir UAB „Grybai LT“ pertvarkymai iš uždarytų akcinių bendrovių į akcines bendroves.
2024-12-10	UAB „Kormoprom invest“ išregistruota iš Juridinių asmenų registro po likvidavimo.
2024-12-12	Bendrovė perleido Grupės darbuotojams 53 310 vnt. savų akcijų pagal Akcijų suteikimo taisykles.
2024-12-17	Grupė įsigijo 97,27 proc. SIA „Elagro Trade“ akcijų. Sandorio suma – 25 490 tūkst. eurų. Šiuo sandoriu Grupė įsigijo kontrolinį akcijų paketą įmonės, kuri vykdo grūdų, sėklų, augalų apsaugos produktų ir mineralinių trąšų tarptautinę prekybą. Pagrindinė įmonės įsigijimo priežastis – daug sinergijų tarp esamų AB Akola group įmonių praplečiant „Partnerystė su ūkininkams“ segmentą. Verslo jungimas apskaitytas naudojant įsigijimo metodą. Šio verslo įsigijimo atveju nekontroliuojama dalis įvertinta proporcinga įgyjamo subjekto identifikuoto grynojo turto dalimi. Patirtos įsigijimo išlaidos buvo nurašytos, įtraukiant jas į Grupės administracines sąnaudas.

Dėl įsigijimo Grupė apskaitė preliminarų prestižą 8 620 tūkst. eurų sumai. Prestižas yra susijęs su tikėtina sinergija vertikalčiai integruojant įsigytą verslą į Grupės veiklą. 2024 m. gruodžio 31 d. Grupės vadovybė nebuvo pilnai užbaigusi įgyto grynojo turto vertinimo. Atsižvelgiant, kad pirminė verslo jungimo apskaita nebaigta tarpinių sutrumpintų konsoliduotų finansinių ataskaitų datai, Grupė atskleidžia laikinas turto ir įsipareigojimų sumas, kurių apskaita nebaigta. Vertinimo laikotarpio metu, Grupė restrospektyvai pakoreguos laikinas sumas, kurios pripažintos įgijimo data siekiant atskleisti naują informaciją.

Finansinės ataskaitos preliminarina tikrąja verte pateikiamos žemiau:

SIA „Elagro Trade“		Įsigijimo data konsolidavimo tikslais 2024 m. gruodžio 31 d.	
	Tūkst. Eur		Tūkst. Eur
Tikroji vertė		Prekybos skolos	(7 496)
Nematerialus turtas	46	Su darbo santykiais susiję įsipareigojimai	(461)
Nekilnojamas turtas, įranga ir įrenginiai	6 420	Kiti trumpalaikiai įsipareigojimai	(57)
Ilgalaikės prekybos skolos	8	Įsipareigojimų iš viso:	(26 286)
Atsargos	14 559	Pripažintas grynas turtas tikrąja verte iš viso:	17 344
Iš pirkėjų gautinos sumos	21 250	Nekontroliuojamos dalies susiformavimas iš dukterinės įmonės įsigijimo	(474)
Kitos gautinos sumos	533	Preliminarus prestižas, susidaręs verslo jungimo metu	8 620
Pinigai ir pinigų ekvivalentai	794		
Turto iš viso	43 630	Pirkimo kaina iš viso:	25 490
Ilgalaikės paskolos ir kiti finansiniai įsipareigojimai	(966)	Pirkimo kaina sumokėta pinigais	23 823
Nuomos įsipareigojimai	(178)	Neapmokėta pirkimo dalis:	1 667
Ilgalaikių paskolų einamųjų metų dalis ir trumpalaikės paskolos	(16 860)	Įsigyti grynieji pinigai	(794)
Nuomos įsipareigojimų einamųjų metų dalis	(268)	Pirkimo kaina, sumokėta grynaisiais pinigais, atėmus įsigytus grynuosius pinigus	23 029

»

3. Grupės struktūra ir pasikeitimai Grupėje

Visi skaičiai tūkst. eurų, jei nenurodyta kitaip

16

2024-12-20 Bendrovė perleido Grupės darbuotojams 5 000 vnt. savų akcijų pagal Akcijų suteikimo taisykles.

2024-12-20 Grupė įsigijo 89,62 proc. SIA „LABIBAS SARGS“ akcijų. Sandorio suma – 100 tūkst. eurų. Šiuo sandoriu Grupė įsigijo kontrolinį akcijų paketą įmonės, kuri vykdo degazavimo, dezinfekcijos paslaugas. Pagrindinė įmonės įsigijimo priežastis – daug sinergijų tarp esamų AB Akola group įmonių praplečiant „Kiti produktai ir paslaugos“ segmentą. Verslo jungimas apskaitytas naudojant įsigijimo metodą. Šio verslo įsigijimo atveju nekontroliuojama dalis įvertinta proporcinga įgyjamo subjekto identifiukuoto grynojo turto dalimi. Patirtos įsigijimo išlaidos buvo nurašytos, įtraukiant jas į Grupės administracines sąnaudas.

Dėl įsigijimo Grupė apskaitė preliminarų prestižą 102 tūkst. eurų sumai. Prestižas yra susijęs su tikėtina sinergija vertikaliai integruojant įsigytą verslą į Grupės veiklą. 2024 m. gruodžio 31 d. Grupės vadovybė nebuvo pilnai užbaigusi įgyto grynojo turto vertinimo. Atsižvelgiant, kad pirminė verslo jungimo apskaita nebaigta tarpinių sutrumpintų konsoliduotų finansinių ataskaitų datai, Grupė atskleidžia laikinas turto ir įsipareigojimų sumas, kurių apskaita nebaigta. Vertinimo laikotarpio metu, Grupė restrospektyvai pakoreguos laikinas sumas, kurios pripažintos įgijimo data siekiant atskleisti naują informaciją.

Finansinės ataskaitos preliminarina tikraja verte pateikiamos žemiau:

SIA „LABIBAS SARGS“		Įsigijimo data konsolidavimo tikslais 2024 m. gruodžio 31 d.	
	Tūkst. Eur		Tūkst. Eur
Tikroji vertė		Pripažintas grynasis turtas tikraja verte iš viso:	(2)
Nematerialus turtas	1	Nekontroliuojamos dalies susiformavimas iš dukterinės įmonės įsigijimo	–
Atsargos	4	Preliminarus prestižas, susidaręs verslo jungimo metu	102
Iš pirkėjų gautinos sumos	6	Sumokėtas atlygis	100
Kitos gautinos sumos	2	Grynasis pinigų srautas įsigijus dukterinę įmonę:	
Pinigai ir pinigų ekvivalentai	1	Sumokėti pinigai akcijų pardavėjams	100
Turto iš viso	14	Įsigyti gryniesi pinigai	(1)
Su darbo santykiais susiję įsipareigojimai	(3)	Grynasis pinigų srautas	99
Kiti trumpalaikiai įsipareigojimai	(13)		
Įsipareigojimų iš viso:	(16)		



3. Grupės struktūra ir pasikeitimai Grupėje

Visi skaičiai tūkst. eurų, jei nenurodyta kitaip

Pasikeitimai Grupėje per 12 mėnesius, pasibaigusius 2024 m. birželio 30 d.

2023-07-07 Bendrovė perleido Grupės darbuotojams 3 000 vnt. savų akcijų pagal AB Akola group (buv. AB Linas Agro Group) akcijų suteikimo taisyklės.

2023-07-21 Grupė įsigijo efektyvią 89,59 proc. UAB „Grybai LT“ valdomų akcijų dalį. Sandorio suma – 12 789 tūkst. eurų. Šiuo sandoriu Grupė įsigijo kontrolinį akcijų paketą įmonės, kuri vykdo konservuotų daržovių ir grybų, vartojimui paruoštų sriubų bei kitų ekologiškų maisto produktų gamybą. Verslo jungimas apskaitytas naudojant įsigijimo metodą. Šio verslo įsigijimo atveju nekontroliuojama dalis įvertinta proporcinga įgyjamo subjekto identifikuoto grynojo turto dalimi. Patirtos įsigijimo išlaidos buvo nurašytos, įtraukiant jas į Grupės administracines sąnaudas.

Dėl įsigijimo Grupė apskaitė prestižą 3 358 tūkst. eurų sumai. Prestižas yra susijęs su tikėtina sinergija vertikaliai integruojant įsigytą verslą į Grupės veiklą. 2024 m. birželio 30 d. Grupės vadovybė buvo pilnai užbaigusi įgyto grynojo turto vertinimą. Grupė atskleidė turto ir įsipareigojimų sumas.

Finansinės ataskaitos preliminarია tikraja verte pateikiamos žemiau:

UAB „Grybai LT“		Įsigijimo data konsolidavimo tikslais 2023 m. liepos 31 d.	
	Tūkst. Eur		Tūkst. Eur
Tikroji vertė		Prekybos skolos	(723)
Nematerialus turtas	3 260	Gauti išankstiniai apmokėjimai	(13)
Nekilnojamas turtas, įranga ir įrengimai	9 467	Su darbo santykiais susiję įsipareigojimai	(273)
Naudojimo teise valdomas turtas	1 122	Įsipareigojimų iš viso:	(7 229)
Atsargos	1 542	Pripažintas grynasis turtas tikraja verte iš viso:	10 526
Iš pirkėjų gautinos sumos	2 214	Nekontroliuojamos dalies susiformavimas iš dukterinės įmonės įsigijimo	(1 095)
Kitos gautinos sumos	27	Preliminarus prestižas, susidaręs verslo jungimo metu	3 358
Pinigai ir pinigų ekvivalentai	123	Sumokėtas atlygis	12 789
Turto iš viso	17 755	Grynasis pinigų srautas įsigijus dukterinę įmonę:	
Ilgalaikės paskolos ir kiti finansiniai įsipareigojimai	(9)	Sumokėti pinigai akcijų pardavėjams	(12 789)
Nuomos įsipareigojimai	(352)	Įsigyti gryniesi pinigai	123
Atidėtojo pelno mokesčio įsipareigojimas	(1 006)	Grynasis pinigų srautas	(12 666)
Trumpalaikės paskolos	(4 853)		



3. Grupės struktūra ir pasikeitimai Grupėje

Visi skaičiai tūkst. eurų, jei nenurodyta kitaip

18

Pasikeitimai Grupėje per 12 mėnesius, pasibaigusius 2024 m. birželio 30 d. (tęsinys)

2023-10-11	Jregistruota UAB Sunvesta, atskyrus nuo UAB „Landvesta 1“.
2023-10-11	Užbaigtas UAB „Landvesta 1“ atskyrimas ir įregistruota nauja UAB „Landvesta 1“ įstatų redakcija, kartu kapitalas sumažėjo 5 847 Eur suma.
2023-10-26	AB Akola group turimas UAB „Linus Agro“ Grūdų centrai, UAB „Jungtinė ekspedicija“ ir UAB „Dotnuva Seeds“ akcijas perleido akcinei bendrovei „Linus Agro“ pagal AB „Linus Agro“ akcijų pasirašymo sutartį.
2023-10-30	Padidintas AB „Linus Agro“ įstatinis kapitalas AB Akola group (buv. AB Linus Agro group) nepiniginiu įnašu 5 942 tūkst. Eur suma.
2023-11-29	Padidintas UAB „GeoFace“ įstatinis kapitalas AB „Linus Agro“ įnašu 300 tūkst. Eur suma.
2023-12-05	Keitėsi dalies Grupės įmonių pavadinimai: UAB Akola farming vietoje UAB „Linus Agro“ Konsultacijos; UAB Akola foods vietoje UAB „TABA Holding“ ir UAB Akola poultry vietoje UAB Kekava Foods LT.
2023-12-05	Keitėsi AB Linus Agro group pavadinimas į AB Akola group.
2023-12-05	AB Akola group (buv. AB Linus Agro group) bendrovės padidintas įstatinis kapitalas nuo 46 714 tūkst. Eur iki 48 479 tūkst. Eur, išleidžiant 6 084 548 naujas paprastas vardines nematerialiąsias Bendrovės akcijas, kurių kiekvienos nominali vertė yra 0,29 Eur, ir iš kurių 691 535 akcijų emisijos kaina yra lygi 0,705 Eur, o 5 393 013 akcijų emisijos kaina – 0,58 Eur, išleidžiamų su tikslu neatlygintinai suteikti Bendrovės akcijų darbuotojams ir (ar) organų nariams. Naujų akcijų emisijos kaina yra 3 615 tūkst. Eur, iš kurių 1 764 tūkst. Eur sudaro Naujų akcijų nominalią vertę, o 1 851 tūkst. Eur sudaro akcijų priedus.
2023 spalio- 2024 birželio mėnesiai	Bendrovė iš nekontroliuojančių akcininkų įsigijo dukterinių įmonių akcijų už 57 tūkst. eurų, skirtumas tarp pervestų sumų ir įsigytos dalies buhalterinės vertės (86 tūkst. eurų) buvo pripažintas nuosavame kapitale. AB Akola group nupirko 0,39 proc. AB „Kaišiadorių paukštynas“ akcijų, AB „Vilniaus paukštynas“ nupirko 0,09 proc., ir AS Kekava Foods akcijų 0,39%.
2024-01-11	Bendrovė perleido Grupės darbuotojams 23 000 vnt. savų akcijų pagal AB „Linus Agro Group“ akcijų suteikimo taisykles.
2024-01-26	UAB „Gastroneta“ išregistruota iš Juridinių asmenų registro po likvidavimo.
2024-02-01	Užbaigtas reorganizavimas Latvijoje, prie AS „Kekava Foods“ (kartu pakeičiant pavadinimą vietoje AS „Putnu fabrika Kekava“) prijungtos SIA „Lielzeltini“, SIA „Cerova“ ir SIA „Broileks“. Atitinkamai AS „Kekava Foods“ įstatinis kapitalas padidėjo 1 505 tūkst. Eur suma.

»

3. Grupės struktūra ir pasikeitimai Grupėje

Visi skaičiai tūkst. eurų, jei nenurodyta kitaip

19

Pasikeitimai Grupėje per 12 mėnesius, pasibaigusius 2024 m. birželio 30 d. (tęsinys)

2024-02-06	UAB „VKP valdymas“ išregistruota iš Juridinių asmenų registro po likvidavimo.
2024-02-09	UAB „KG Distribution“ išregistruota iš Juridinių asmenų registro po likvidavimo.
2024-02-13	UAB „KG logistika“ išregistruota iš Juridinių asmenų registro po likvidavimo.
2024-03-01	Įregistruota UAB „Grybai LT“, pertvarkyta iš Kooperatinės bendrovės „Grybai LT“.
2024-03-25	AB Akola group investavo į UAB „OMG Bubble Tea“ gėrimų startuolį. Investicijos suma yra 1 900 tūkst. Eur, kurią sudaro 1 000 tūkst. Eur tiesioginė investicija į startuolio akcijas, bei 900 tūkst. Eur ilgalaikė paskola su galimybe
2024-04-08	AB Akola group investavo į BRITE DRINKS LTD natūralių funkcinių gėrimų startuolį. Investicijos suma yra 450 tūkst. Eur. Taip pat, AB Akola group bendrovė gavo atstovo, kaip valdybos nario vietą.
2024-05-08	Padidintas TOV „Linas Agro Ukraina“ įstatinis kapitalas 12 000 tūkst. grivinų (apie 325 tūkst. Eur) suma.
2024-06-18	Inicijuotas UAB „Kormoprom Invest“ likvidavimas.
2024-06-21	Įregistruota SIA „KEKAVA BIOENERGY“.
2024-06-28	Užbaigtas reorganizavimas, prie UAB „Linas Agro“ Grūdų centrai prijungta UAB „Gerera“. Atitinkamai UAB „Linas Agro“ Grūdų centrai įstatinis kapitalas padidėjo 103 tūkst. Eur suma.

4. Praėjusio periodo klaidų taisymas

Atsižvelgiant į geriausių tarptautinių apskaitos standartų taikymo ir įgyvendinimo praktiką bei siekiant geresnio Grupės finansinių rezultatų palyginamumo su kitomis tarptautinėmis panašaus pobūdžio veikla užsiimančiomis bendrovėmis buvo atlikta retrospektyvinė korekcija datai 2023 m. gruodžio 31 d.

Pakeitimai susiję su TFAS 13 „Tikrosios vertės nustatymas“ (Tarptautiniai finansinės atskaitomybės standartai) taikymu. Burokėlių ir cukrinių runkelių tikroji vertė buvo nustatyta naudojant Bloomberg indeksus už laikotarpį, pasibaigusį 2022–2023 metais. Tikroji vertė, pagrįsta naudotais indeksais, buvo didesnė nei faktinės šių biologinio turto elementų sutartinės kainos, o Grupės vadovybė nustatė, kad pasirinkti indeksai tikrosios vertės vertinimui nėra tinkami. Todėl pakeitimai buvo atlikti retrospektyviai, t. y., koreguojant lyginamąją 2022–2023 m. finansinę informaciją

Dėl 2022–2023 metų atliktos retrospektyvinės biologinio turto korekcijos atvaizduojama tolimesnė įtaka tarpinėms sutrumpintoms konsoliduotoms finansinėms ataskaitoms: pardavus nuimtą derlių, apskaitoma parduotų prekių savikaina 2023 m. gruodžio 31 d.

Daugiau informacijos dėl praėjusio laikotarpio klaidos taisymo žiūrėti Grupės konsoliduotose metinėse ataskaitose datai 2024 m. birželio 30 d. [pastaboje 2.22](#).

Kadangi 8-asis TAS reikalauja, kad finansinių ataskaitų naudotojai turėtų galimybę palyginti ūkio subjekto skirtingų ataskaitinių laikotarpių finansines ataskaitas ir nustatyti kitimo tendencijas, Grupės vadovybė pateikia informaciją apie praėjusio laikotarpio klaidos taisymą ir įtaką 6 mėn. finansiniam laikotarpiui, pasibaigusiam 2023 m. gruodžio 31 d.

» 4. Praėjusio periodo klaidų taisymas

Visi skaičiai tūkst. eurų, jei nenurodyta kitaip

20

Retrospektyvinis klaidos taisymas Konsoliduotoje pelno (nuostolių) ir kitų bendrųjų pajamų ataskaitoje už 6 mėn. finansinį laikotarpį pasibaigusį 2023 m. gruodžio 31 d.

	2023-12-31 (kaip apskaityta iki korekcijos)	Klaidos taisymas	2023-12-31 (kaip apskaityta po korekcijos)
Pajamos iš sutarčių su klientais	759 122	–	759 122
Pardavimo (savikaina)	(681 980)	4 707	(677 273)
Bendrasis pelnas (nuostolis)	77 142	4 707	81 849
Veiklos (sąnaudos)			
Pardavimo (sąnaudos)	(19 914)	–	(19 914)
Bendros ir administracinės (sąnaudos)	(33 783)	–	(33 783)
Veiklos (sąnaudų) iš viso:	(53 697)	–	(53 697)
Prekybos skolų ir kitų gautinų sumų, sutarčių turto vertės (sumažėjimas)/vertės atstatymas	1 437	–	1 437
Kitos pajamos	3 809	–	3 809
Kitos (sąnaudos)	(4 919)	–	(4 919)
Veiklos pelnas (nuostoliai)	23 772	4 707	28 479
Finansinės veiklos pajamos	3 167	–	3 167
Finansinės veiklos (sąnaudos)	(12 384)	–	(12 384)
Asocijuotų ar bendro pavaldumo įmonių veiklos pelnas	–	–	–
Pelnas (nuostoliai) prieš apmokestinimą	14 555	4 707	19 262
Pelno mokestis ir atidėtojo mokesčio pajamos (sąnaudos)	(1 529)	(707)	(2 236)
Grynasis pelnas (nuostoliai)	13 026	4 000	17 026
Grynasis pelnas (nuostoliai) priskirtinas:			
Bendrovės akcininkams	11 846	3 939	15 785
Nekontroliuojamai daliai	1 180	61	1 241
	13 026	4 000	17 026
Pagrindinis pelnas ir sumažintas pelnas tenkantis vienai akcijai (eurais)	0,08	0,02	0,10
Kitos bendrosios pajamos			
Kitos bendrosios pajamos (sąnaudos), kurios bus perkliamos į pelną (nuostolius) ateityje:			
Grynųjų investicijų, veikiančių užsienyje, perskaičiavimas į Grupės pateikimo valiutą	415	–	415
Pinigų srautų apsidraudimo sandoriai – efektyvi tikrosios vertės pokyčio dalis	(1 279)	–	(1 279)
Pinigų srautų apsidraudimo sandoriai – perklasifikuojami į pelną (nuostolius)	(138)	–	(138)
Viso kitų bendrųjų pajamų (sąnaudų), kurios bus perkliamos į pelną (nuostolius) ateityje	(1 002)	–	(1 002)
Kitos bendrosios pajamos (sąnaudos), kurios nebus perkliamos į pelną (nuostolius) ateityje	–	–	–
Viso kitų bendrųjų pajamų (sąnaudų), kurios nebus perklasifikuotos į pelną (nuostolius) ateityje	–	–	–
Viso kitų bendrųjų pajamų (sąnaudų), po mokesčių	(1 002)	–	(1 002)
Viso bendrųjų pajamų (sąnaudų), po mokesčių	12 024	4 000	16 024
Bendrosios pajamos (sąnaudos), po mokesčių, priskirtinos:			
Bendrovės akcininkams	10 883	3 939	14 822
Nekontroliuojamai daliai	1 141	61	1 202
	12 024	4 000	16 024



4. Praėjusio periodo klaidų taisymas

Visi skaičiai tūkst. eurų, jei nenurodyta kitaip

21

Retrospektyvinis klaidos taisymas Konsoliduotoje pinigų srautų ataskaitoje už 6 mėn. finansinį laikotarpį pasibaigusį 2023 m. gruodžio 31 d.

	2023-12-31 (kaip apskaityta iki korekcijos)	Klaidos taisymas	2023-12-31 (kaip apskaityta po korekcijos)
Grynasis pelnas:	13 026	4 000	17 026
Atidėtojo pelno mokesčio pasikeitimas	(1 987)	707	(1 280)
Kitų nepiniginių sąnaudų (pajamų) atstatymas	22 547	–	22 547
Nepiniginių sąnaudų (pajamų) atstatymas iš viso:	33 586	4 707	38 293
Apyvartinio kapitalo pasikeitimai:			
Biologinio turto sumažėjimas (padidėjimas)	25 129	(4 707)	20 422
Kito apyvartinio kapitalo pasikeitimai	(48 681)		(48 681)
Apyvartinio kapitalo pasikeitimo iš viso:	(23 552)	(4 707)	(28 259)
Grynieji pagrindinės veiklos pinigų srautai	10 034	–	10 034
Grynieji investicinės veiklos pinigų srautai	(21 680)	–	(21 680)
Grynieji finansinės veiklos pinigų srautai	15 288	–	15 288
Grynasis pinigų ir pinigų ekvivalentų (sumažėjimas) padidėjimas	3 642	–	3 642
Valiutų kursų pokyčio įtaka grynujų pinigų ir pinigų ekvivalentų likučiui	(391)	–	(391)
Pinigai ir pinigų ekvivalentai laikotarpio pradžioje	13 264	–	13 264
Pinigai ir pinigų ekvivalentai laikotarpio pabaigoje	16 515	–	16 515

5. Informacija pagal Segmentus

Visi skaičiai tūkst. eurų, jei nenurodyta kitaip

22

Grupės veiklos kryptys – „Partnerystė su ūkininkams“, „Ūkininkavimas“, „Maisto gamyba“ ir „Kiti produktai ir paslaugos“. Grupės vadovybė veiklos rezultatus seka pagal veiklos segmentus, kurie atitinka Grupės strategijoje nurodytas veiklos kryptis:

- Segmentas „Partnerystė su ūkininkais“ apima platų žemės ūkio produktų ir paslaugų asortimentą, įskaitant kviečius, rapsus, kukurūzus ir kitus grūdus bei aliejines sėklas, saulėgrąžų išspaudas ir rupinius, sojų rupinius ir išspaudas, augalinius aliejus, kombinuotus pašarus, sėklas, trąšas ir kitus pašarus. Šis segmentas, taip pat, įtraukia grūdų sandėliavimo paslaugas, logistikos paslaugas, augalų apsaugos ir mikroelementų produktus, technikos pardavimus ir jų aptarnavimus, įrangos montavimo paslaugas bei kitą produkciją ir paslaugas, skirtas ūkininkams;
- Segmentas „Ūkininkavimas“ pagrindžiamas žemės ūkio veikla, įskaitant pieno gamybą, žemės ūkio produkcijos, kaip grūdų, rapsų ir kitų kultūrų, auginimą bei derliaus pardavimą, gyvulių auginimą bei pieno ir gyvulių pardavimą. Pienas yra parduodamas vietinėms pieno bendrovėms, dalis kitos produkcijos yra naudojama viduje, dalis parduodama;
- Segmentas „Maisto gamyba“ apima pilną paukštininkystės ciklą (viščiukų perinimą, broilerių auginimą, paukštienos ir jos produktų gamybą, pašarų savoms reikmėms gamybą ir mažmeninę prekybą vištiena ir jos produktais), miltų ir jų produktų, greitai paruošiamų produktų gamybą, konservuotų daržovių ir grybų, vartojimui paruoštų sriubų bei kitų ekologiškų maisto produktų gamybą, didmeninę prekybą, džiovėsėlių ir kitos paniruoštos gamybą;
- Segmentas „Kiti produktai ir paslaugos“ apima kenkėjų kontrolės ir higienos produktų prekybą, ekstruduočių produktų, naminių gyvūnėlių maisto gamybą ir prekybą, veterinarinės farmacijos paslaugų teikimą ir prekybą produktais, fumigacijos ir sanitarijos paslaugas.

Grupės finansų direktorius analizuoja verslo dalių rezultatus atskirai dėl išteklių paskirstymo ir rezultatų įvertinimo tikslų. Verslo segmentai vertinami remiantis pelnu arba nuostoliais, kurie yra derinami su konsoliduotu Grupės pelnu arba nuostoliais.

Grupės finansavimas (įtraukiant finansines sąnaudas ir finansines pajamas) ir pelno mokesčiai yra valdomi Grupės lygiu, dėl to nėra priskiriami veiklos segmentams.

Pardavimo kainos tarp veiklos segmentų yra paremtos normaliomis pardavimo kainomis, atsižvelgiant į panašių sandorių vertę tarp trečiųjų šalių.

» 5. Informacija pagal Segmentus

Visi skaičiai tūkst. eurų, jei nenurodyta kitaip

23

6 mėnesių laikotarpis, pasibaigęs 2024 m. gruodžio 31 d.

Grupė	Partnerystė su ūkininkais	Ūkininkavimas	Maisto gamyba	Kiti produktai ir paslaugos	Koregavimai ir eliminavimai ¹	Iš viso
Pajamos iš sutarčių su klientais:						
Trečiosios šalys	546 682	21 280	215 340	7 150	–	790 452
Sandoriai tarp segmentų	38 606	5 226	177	2 657	(46 666)	–
Pajamų iš sutarčių su klientais iš viso:	585 288	26 506	215 517	9 807	(46 666)	790 452
Rezultatai						
Veiklos sąnaudos	(29 070)	(2 636)	(21 174)	(2 266)	–	(55 146)
Segmento veiklos pelnas (nuostoliai)	12 367	1 140	19 385	248	–	33 140

6 mėnesių laikotarpis, pasibaigęs 2023 m. gruodžio 31 d.

Grupė	Partnerystė su ūkininkais	Ūkininkavimas	Maisto gamyba	Kiti produktai ir paslaugos	Koregavimai ir eliminavimai ¹	Iš viso (Koreguota) ²
Pajamos iš sutarčių su klientais:						
Trečiosios šalys	535 016	19 240	197 271	7 595	–	759 122
Sandoriai tarp segmentų	39 935	5 998	244	2 414	(48 591)	–
Pajamų iš sutarčių su klientais iš viso:	574 951	25 238	197 515	10 009	(48 591)	759 122
Rezultatai						
Veiklos sąnaudos	(29 498)	(3 169)	(18 820)	(2 210)	–	(53 697)
Segmento veiklos pelnas (nuostoliai)	16 457	1 612	10 364	46	–	28 479

¹ Pajamos iš sandorių tarp segmentų yra eliminuojamos konsoliduojant.

² Dalis sumų neatitinka konsoliduotų tarpinių sutrumpintų ataskaitų, sudarytų už 6 mėn. Finansinį laikotarpį pasibaigusį 2023 m. gruodžio 31 d. dėl praėjusio laikotarpio klaidos taisymo. Daugiau informacijos žiūrėti 4 Pastaboje.



5. Informacija pagal Segmentus

Visi skaičiai tūkst. eurų, jei nenurodyta kitaip

24

Pateikiama informacija apie Grupės veiklos segmentų turtą ir įsipareigojimus datai 2024 m. gruodžio 31 d. ir 2024 m. birželio 30 d.

	Partnerystė su ūkininkais	Ūkininkavimas	Maisto gamyba	Kiti produktai ir paslaugos	Koregavimai ir eliminavimai	Iš viso
Turtas						
2024 m. gruodžio 31 d.	668 691	116 896	212 053	43 740	(54 792)	986 588
2024 m. birželio 30 d.	583 107	124 120	199 227	37 203	(57 596)	886 061
Įsipareigojimai						
2024 m. gruodžio 31 d.	475 669	53 953	130 660	57 944	(62 184)	656 042
2024 m. birželio 30 d.	395 167	49 878	128 241	57 551	(57 095)	573 742

Žemiau pateikiama informacija susijusi su Grupės geografiniais segmentais:

Pajamos iš išorinių pirkėjų	6 mėnesių laikotarpis, pasibaigęs	
	2024-12-31	2023-12-31
Lietuva	307 920	311 134
Europa (išskyrus Skandinavijos šalis, NVS ir Lietuvą)	268 527	276 556
Skandinavijos šalys	80 774	93 600
Azija	5 244	2 130
Afrika	97 211	51 210
NVS	27 163	21 678
Kiti	3 613	2 814
	790 452	759 122

Viršuje pateikta informacija apie pajamas paremta klientų buvimo vieta.

Ilgalaikis turtas	2024-12-31	2024-06-30
Lietuva	211 360	192 063
Latvija	80 602	58 468
Estija	1 531	1 782
Baltarusija	1 610	502
Ukraina	10	17
	295 113	252 832

Aukščiau pateiktas ilgalaikis turtas susideda iš ilgalaikio materialaus, investicinio, naudojimo teise valdomo ir ilgalaikio nematerialaus turto.

6. Nematerialus turtas

Visi skaičiai tūkst. eurų, jei nenurodyta kitaip

25

Grupė	Programinė įranga	Kitas nematerialusis turtas	Prestižas	Iš viso
Įsigijimo vertė				
2023 m. birželio 30 d. likutis	2 582	1 777	1 974	6 333
Dukterinių įmonių įsigijimas (3 Pastaba)	–	3 260	3 358	6 618
Įsigijimai	53	286	–	339
Nurašymai	(27)	(24)	–	(51)
Perklasifikavimai iš nekilnojamas turtas, įranga ir įrengimai	193	–	–	193
2024 m. birželio 30 d. likutis	2 801	5 299	5 332	13 432
Dukterinių įmonių įsigijimas (3 Pastaba)	47	–	8 722	8 769
Įsigijimai	28	134	–	162
Nurašymai	(53)	–	–	(53)
Perklasifikavimai iš nekilnojamas turtas, įranga ir įrengimai	46	–	–	46
Valiutų kursų pokyčio įtaka	–	(23)	–	(23)
2024 m. gruodžio 31 d. likutis	2 869	5 410	14 054	22 333
Sukaupta amortizacija:				
2023 m. birželio 30 d. likutis	1 772	415	–	2 187
Amortizacija per metus	316	554	–	870
Nurašymai	(16)	(24)	–	(40)
Perklasifikavimai iš nekilnojamas turtas, įranga ir įrengimai	14	–	–	14
2024 m. birželio 30 d. likutis	2 086	945	–	3 031
Amortizacija per metus	119	300	–	419
Nurašymai	(53)	0	–	(53)
2024 m. gruodžio 31 d. likutis	2 152	1 245	–	3 397
Vertės sumažėjimas:				
2023 m. birželio 30 d. likutis	–	–	1 121	1 121
2024 m. birželio 30 d. likutis	–	–	1 121	1 121
2024 m. gruodžio 31 d. likutis	–	–	1 121	1 121
2023 m. birželio 30 d. likutinė vertė	810	1 362	853	3 025
2024 m. birželio 30 d. likutinė vertė	715	4 354	4 211	9 280
2024 m. gruodžio 31 d. likutinė vertė	717	4 165	12 933	17 815

Dėl SIA „Elagro Trade“ ir SIA „LABIBAS SARGS“ dukterinių įmonių įsigijimų 2024 m. gruodžio 17 d. ir 2024 m. gruodžio 20 d. buvo pripažintas preliminarus prestižas 8 722 tūkst. eurų sumai.

7. Nekilnojamasis turtas, įranga ir įrenginiai

Visi skaičiai tūkst. eurų, jei nenurodyta kitaip

26

Grupė	Žemė	Pastatai ir statiniai	Mašinos ir įrenginiai	Transporto priemonės	Kitas ilgalaikis materialusis turtas	Nebaigta statyba ir išankstiniai apmokėjimai	Iš viso
Įsigijimo vertė:							
2023 m. birželio 30 d. likutis	26 304	149 655	88 632	10 270	10 259	14 031	299 151
Įsigijimai	1 071	3 682	6 127	3 507	1 080	31 036	46 504
Dukterinių įmonių įsigijimas (3 Pastaba)	47	5 751	3 478	44	147	-	9 467
Pardavimai ir nurašymai	(94)	(927)	(3 367)	(1 448)	(379)	(129)	(6 344)
Perklasifikavimai	56	6 751	6 478	1 256	335	(14 770)	-
Perklasifikavimai į investicinį turtą investicinį turtą	(63)	(214)	-	-	(102)	-	(379)
Pervedimai į/(iš) atsargų	-	394	(63)	130	258	(9)	710
Perklasifikavimai į ilgalaikį nematerialųjį turtą	-	-	-	-	-	(193)	(193)
Valiutų kursų pokyčio įtaka	-	(110)	(181)	(2)	-	-	(293)
2024 m. birželio 30 d. likutis	27 321	164 616	101 364	13 757	11 598	29 966	348 623
Įsigijimai	1 219	2 046	3 341	1 064	911	30 770	39 351
Dukterinių įmonių įsigijimas (3 Pastaba)	509	3 670	1 658	398	170	15	6 420
Pardavimai ir nurašymai	(41)	(260)	(2 504)	(696)	(124)	(14)	(3 639)
Perklasifikavimai	-	16 016	16 572	15	156	(32 759)	-
Perklasifikavimai į ilgalaikį nematerialųjį turtą	-	-	-	-	-	(46)	(46)
Pervedimai į/(iš) atsargų	4	321	21	-	-	-	346
2024 m. gruodžio 31 d. likutis	29 012	186 409	120 452	14 538	12 711	27 932	391 055
Sukauptas nusidėvėjimas:							
2023 m. birželio 30 d. likutis	219	64 128	49 032	4 611	6 039	-	124 029
Nusidėvėjimas per metus	34	8 273	9 641	1 480	1 311	-	20 739
Pardavimai ir nurašymai	-	(193)	(1 856)	(796)	(343)	(13)	(3 201)
Perklasifikavimai	-	(44)	-	-	44	-	-
Perklasifikavimai į investicinį turtą	-	(12)	-	-	(21)	-	(33)
Pervedimai iš atsargų	-	419	-	158	257	-	834
Valiutų kursų pokyčio įtaka	-	-	-	1	-	-	1
2024 m. birželio 30 d. likutis	253	72 571	56 817	5 454	7 287	(13)	142 369
Nusidėvėjimas per metus	17	4 049	5 057	971	643	-	10 737
Pardavimai ir nurašymai	-	(95)	(1 787)	(607)	(114)	-	(2 603)
Perklasifikavimai	-	-	21	-	(21)	-	-
Valiutų kursų pokyčio įtaka	-	-	-	-	-	13	13
2024 m. gruodžio 31 d. likutis	270	76 525	60 108	5 818	7 795	-	150 516
Vertės sumažėjimas:							
2023 m. birželio 30 d. likutis	-	629	-	-	30	-	659
2024 m. birželio 30 d. likutis	-	629	-	-	32	-	661
2024 m. gruodžio 31 d. likutis	-	629	-	-	32	-	661
2023 m. birželio 30 d. likutinė vertė	26 085	84 898	39 600	5 659	4 190	14 031	174 463
2024 m. birželio 30 d. likutinė vertė	27 068	91 416	44 547	8 303	4 279	29 979	205 593
2024 m. gruodžio 31 d. likutinė vertė	28 742	109 255	60 344	8 720	4 884	27 932	239 878

2024 m. gruodžio 31 d. Grupė yra įsipareigojusi nupirkti ilgalaikio materialiojo turto už 10 874 tūkst. eurų (2024 m. birželio 30 d. – 30 785 tūkst. eurų).

8. Naudojimo teise valdomas turtas

Visi skaičiai tūkst. eurų, jei nenurodyta kitaip

27

Grupė	Žemė	Pastatai ir statiniai	Mašinos ir įrengimai	Transporto priemonės	Iš viso:
Įsigijimo vertė:					
2023 m. birželio 30 d. likutis	25 664	4 553	5 948	6 686	42 851
Įsigijimai	7 499	1 002	4 375	3 750	16 626
Dukterinių įmonių įsigijimai (3 Pastaba)	–	1 122	–	–	1 122
Pardavimai ir nurašymai	(4 925)	(963)	(989)	(1 475)	(8 352)
Perklasifikavimai (į)/iš ilgalaikio turto, skirto parduoti	–	81	–	–	81
Valiutų kursų pokyčio įtaka	–	(53)	(11)	(4)	(68)
2024 m. birželio 30 d. likutis	28 238	5 742	9 323	8 957	52 260
Įsigijimai	2 234	1 666	646	1 049	5 595
Pardavimai ir nurašymai	(2 321)	(732)	(407)	(607)	(4 067)
Valiutų kursų pokyčio įtaka	–	37	4	1	42
2024 m. gruodžio 31 d. likutis	28 151	6 713	9 566	9 400	53 830
Sukauptas nusidėvėjimas:					
2023 m. birželio 30 d. likutis	5 219	1 913	2 140	3 043	12 315
Nusidėvėjimas per metus	2 815	772	1 715	1 865	7 167
Pardavimai ir nurašymai	(1 730)	(614)	(942)	(1 266)	(4 552)
Perklasifikavimai (į)/iš ilgalaikio turto, skirto parduoti	–	54	–	–	54
Valiutų kursų pokyčio įtaka	–	59	1	(1)	59
2024 m. birželio 30 d. likutis	6 304	2 184	2 914	3 641	15 043
Nusidėvėjimas per metus	1 348	463	1 007	1 041	3 859
Pardavimai ir nurašymai	(476)	(609)	(242)	(442)	(1 769)
Valiutų kursų pokyčio įtaka	–	4	1	0	5
2024 m. gruodžio 31 d. likutis	7 176	2 042	3 680	4 240	17 138
2023 m. birželio 30 d. likutinė vertė	20 445	2 640	3 808	3 643	30 536
2024 m. birželio 30 d. likutinė vertė	21 934	3 558	6 409	5 316	37 217
2024 m. gruodžio 31 d. likutinė vertė	20 975	4 671	5 886	5 160	36 692

9. Atsargos

Visi skaičiai tūkst. eurų, jei nenurodyta kitaip

28

	2024-12-31	2024-06-30
Greitai parduodamos atsargos	139 448	17 823
Kitos atsargos	220 875	209 204
Atimti: grynąją realizacinę vertę	(3 874)	(4 251)
Grynoji realizacinė vertė	356 449	222 776

Lengvai parduodamos atsargos (angl. RMI – Readily marketable inventories) – tokios kviečių, miežių, kvietrugių, avižų, rapsų, kukurūzų, aliejų, sojų išspaudų, rapsų išspaudų, saulėgrąžų išspaudų ir kitų savo esme panašių produktų atsargos, kurios yra lengvai (mažiau nei per 90 (devyniasdešimt) dienų) konvertuojamos į pinigus, kadangi:

- jų nuosavybės ir perleidimo teisė nėra niekaip apribota;
- jų kainos rizika yra apdrausta išankstiniu fiziniu pardavimu arba apsidraudimo sandoriu;
- jos nėra laikomos perdirbimui į didesnės pridėtinės vertės produktus; ir
- jų konvertavimas į pinigus siekiant sumažinti finansines prievoles neturėtų esminės neigiamos įtakos verslui.

10. Paskolos

	2024-12-31	2024-06-30
Ilgalaikės paskolos		
Bankų suteiktos paskolos, užtikrintos Grupės turtu	91 787	60 017
	91 787	60 017
Trumpalaikės paskolos		
Bankų suteiktų ilgalaikių paskolų einamųjų metų dalis	19 534	18 477
Trumpalaikės bankų suteiktos paskolos, užtikrintos Grupės turtu	256 763	188 404
	276 297	206 881
	368 084	266 898

Paskolų sutarčių sąlygų vykdymas

2024 m. gruodžio 31 d., Grupės įmonė OOO „KLM“ neįvykdė sutartinių nuostatų pagal sutartį su bankais OOO Alfa-bank. Pasibaigus š mėn. finansiniam laikotarpiui 691 tūkst. eurų ilgalaikių įsipareigojimų, buvo perkelti į trumpalaikius įsipareigojimus. Grupės įmonė po finansinių ataskaitų sudarymo datos atliko priminius veiksmus siekiant ištaisyti sutartinių nuostatų pažeidimą.

2024 m. gruodžio 31 d. Grupės įmonės OU „Linus Agro“ neįvykdė dalies sutartinių įsipareigojimų pagal kredito sutartį su AS SEB Bank. Įsipareigojimai nebuvo perklasifikuoti, kadangi tai yra sąskaitos perviršio limitas, kuris apskaitytas prie trumpalaikių įsipareigojimų. Grupės įmonės po finansinių ataskaitų sudarymo datos atliko priminius veiksmus siekiant ištaisyti sutartinių nuostatų pažeidimą.

2024 m. gruodžio 31 d., Grupės įmonė AB „Linus Agro“ neįvykdė dalies sutartinių įsipareigojimų sąlygų pagal kredito sutartį su AB Swedbank, AB SEB ir OP Corporate Bank. Grupės įmonė gavo banko patvirtinimus iki finansinio laikotarpio pasibaigusio 2024 m. gruodžio 31 d. datai, kad nebus imtasi sankcijų dėl sutartinių sąlygų nevykdymo.

2024 m. gruodžio 31 d. Grupės įmonės UAB „Dotnuva Baltic“, AS „Dotnuva Baltic“ neįvykdė ir SIA „Dotnuva Baltic“ neįvykdė sutartinių nuostatų pagal sutartį su banku AS Luminor Bank. Grupės įmonės gavo banko patvirtinimą iki tarpinių neaudituočių konsoliduotų finansinių ataskaitų sudarymo datos, kad nebus imtasi sankcijų dėl sutartinių sąlygų nevykdymo.

Mokėtinos palūkanos paprastai yra mokamos kas mėnesį.

Grupės paskolų tikroji vertė yra artima jų apskaitinei vertei.

11. Nuomos įsipareigojimai

Visi skaičiai tūkst. eurų, jei nenurodyta kitaip

	2024-12-31	2024-06-30
Ilgalaikiai nuomos įsipareigojimai		
Nuomos įsipareigojimai susiję su nuomos teise valdomu turtu	34 185	32 463
Nuomos įsipareigojimai susiję su kitu turtu	6 331	3 314
	40 516	35 777
Trumpalaikiai lizingo įsipareigojimai		
Nuomos įsipareigojimai susiję su nuomos teise valdomu turtu	7 559	9 138
Nuomos įsipareigojimai susiję su kitu turtu	3 831	5 811
	11 390	14 949
	51 906	50 726

2024 m. gruodžio 31 d., Grupės įmonės UAB „Dotnuva Baltic“ ir UAB „Dotnuva Rent“, AS „Dotnuva Baltic“ neįvykdė dalies sutartinių nuostatų pagal sutartį su UAB Luminor lizingas. Grupės įmonės gavo banko patvirtinimą iki tarpinių neaudituotų konsoliduotų finansinių ataskaitų sudarymo datos, kad nebus imtasi sankcijų dėl sutartinių sąlygų nevykdymo.

Grupės nuomos įsipareigojimų tikroji vertė yra artima jų apskaitinei vertei.

12. Pardavimo (sąnaudos)

	2024-12-31 6 mėn.	2023-12-31 6 mėn.
Darbo užmokestis, atlyginimai ir socialinis draudimas	(9 653)	(9 846)
Patalpų, transporto ir įrengimų nuoma ir eksploatacija	(3 375)	(2 692)
Reklama, marketingas, reprezentacija	(2 876)	(2 263)
Nusidėvėjimas ir amortizacija	(1 535)	(994)
Biuro reikmenys ir paslaugos	(555)	(437)
Konsultacijų sąnaudos	(428)	(505)
Logistikos sąnaudos	(146)	(187)
Telekomunikacijos	(60)	(41)
Kvalifikacijos kėlimas	(39)	(35)
Kita	(3 523)	(2 914)
	(22 190)	(19 914)

13. Bendrosios ir administracinės (sąnaudos)

Visi skaičiai tūkst. eurų, jei nenurodyta kitaip

	2024-12-31 6 mėn.	2023-12-31 6 mėn.
Darbo užmokestis, atlyginimai ir socialinis draudimas	(22 096)	(20 066)
Mokesčiai	(2 350)	(1 618)
Patalpų, transporto ir įrengimų nuoma ir eksploatacija	(1 453)	(1 707)
Konsultacijų sąnaudos	(1 092)	(381)
Nusidėvėjimas ir amortizacija	(1 066)	(1 269)
Reklama, marketingas, reprezentacija	(1 031)	(1 594)
Atsargų, gautinų sumų ir kt. draudimas	(1 005)	(694)
Bankų mokesčiai	(790)	(875)
Biuro reikmenys ir paslaugos	(756)	(646)
Aplinkos ir šiukšlių tvarkymo sąnaudos	(601)	(777)
Parama	(245)	(242)
Kvalifikacijos kėlimas	(139)	(93)
Telekomunikacijos	(89)	46
Pelnas (nuostolis) iš valiutos keitimo	-	(160)
Kita	(243)	(3 707)
	(32 956)	(33 783)

14. Kitos pajamos (sąnaudos)

	2024-12-31 6 mėn.	2023-12-31 6 mėn.
Kitos pajamos		
Gautos subsidijos žemės ūkio veiklai	718	1 096
Parama paukštininkystės veiklai	27	15
Pajamos iš investicinio ir ilgalaikio turto nuomos	148	124
Pelnas iš investicinio ir ilgalaikio materialiojo turto pardavimo	843	798
Pelnas iš kito finansinio turto pardavimo	-	333
Pelnas iš dukterinių, asocijuotų ir bendro pavaldumo įmonių pardavimo	354	-
Kitos pajamos (Įrangos ir atsargų pertekliaus pardavimo pajamos, subnuomos pajamos, iš teisminių ginčų atsirandančios pajamos ir kitos įvairios sąnaudos)	1 379	1 443
	3 469	3 809
Kitos (sąnaudos)		
Išnuomoto ir neišnuomoto investicinio turto tiesioginės veiklos sąnaudos	(287)	(178)
Finansinių priemonių tikrosios vertės pokytis	(1 043)	(2 957)
Kitos sąnaudos (Įrangos ir atsargų pertekliaus pardavimo sąnaudos, subnuomos sąnaudos, iš teisminių ginčų atsirandančios sąnaudos ir kitos įvairios sąnaudos)	(899)	(1 784)
	(2 229)	(4 919)

15. Nebalansiniai įsipareigojimai ir neapibrėžtumai

Keletas Grupės įmonių (UAB „Linus Agro“ grūdų centrai, Kėdainių rajono Labūnavos ŽŪB, Sidabravo ŽŪB, Panevėžio rajono Žibartonių ŽŪB ir Šakių rajono Lukšių ŽŪB) yra gavusios Europos Sąjungos ir Nacionalinės mokėjimo agentūros (Lietuva) paramą, skirtą žemės ūkio technikos įsigijimui. Įmonės Sidabravo ŽŪB ir UAB „Linus Agro“ grūdų centrai yra įsipareigojusios nenutraukti su žemės ūkiu susijusios veiklos iki 2028 m, Panevėžio rajono Žibartonių ŽŪB – iki 2027 m. lapkričio mėn., Kėdainių rajono Labūnavos ŽŪB – iki 2027 m., 2030 m. ir 2031 m., Šakių rajono Lukšių ŽŪB – iki 2027 m. ir 2030 m.

Įmonė AS „Kekava Foods“ yra gavusi Europos Sąjungos ir Nacionalinės mokėjimo agentūros (Latvija) paramą paukštininkystės ūkiams, pašarų gamybai ir sandėliavimo bazės modernizavimui. AS „Kekava Foods“ yra įsipareigojusi nenutraukti broilerių auginimo, skerdimo, produktų pardavimo ir kombinuotųjų pašarų gamybos iki 2029 m. pabaigos.

Šioms Grupės įmonėms nesilaikant šių sąlygų, reikėtų grąžinti Lietuvos ir Latvijos valstybėms gautas lėšas, kurios 2024 m. gruodžio 31 d. sudarė 3 148 tūkst. eurų (2024 m. birželio 30 d. – 3 726 tūkst. eurų). Grupė neturi planų nutraukti aukščiau minėtų veiklų.

2024 m. gruodžio 31 d. Grupė yra garantavusi už trečiąsias šalis bankams už suteiktas paskolas 5 685 tūkst. eurų sumai (2024 m. birželio 30 d. – 5 623 tūkst. eurų.)

Šalys yra laikomos susijusiomis, kai viena šalis turi galimybę kontroliuoti kitą arba gali daryti reikšmingą įtaką kitai šaliai priimant finansinius ir veiklos sprendimus.

Bendrovės ir Grupės susijusios šalys 2024 m. gruodžio 31 d. ir 2024 m. birželio 30 d. yra nurodytos žemiau.

Akola ApS ir kitos Grupės įmonės:

- Akola ApS (Danija), tarpinė patronuojančioji bendrovė;
- UAB Darius Zubas Holding (Lietuva), galutinė patronuojančioji bendrovė;
- UAB „MESTILLA“ (Lietuva), seserinė bendrovė.

Pagrindiniai vadovaujantys asmenys:

Bendrovės, galutinės ir tarpinės patronuojančios bendrovių pagrindiniai vadovaujantys asmenys:

- Bendrovės valdyba;
- Stebėtojų taryba;
- Audito komitetas;
- Generalinis direktorius;
- Generalinio direktoriaus pavaduotojas;
- Finansų direktorius.

Bendrovės valdybos nariai:

- Darius Zubas (valdybos pirmininkas, galutinis kontroliuojantis akcininkas);
- Arūnas Zubas;
- Andrius Pranckevičius;
- Mažvydas Šileika;
- Jonas Bakšys.

16. Susijusių šalių sandoriai

» 16. Susijusių šalių sandoriai

Visi skaičiai tūkst. eurų, jei nenurodyta kitaip

Bendrovės stebėtojų tarybos nariai:

- Tomas Tumėnas (tarybos pirmininkas);
- Arūnas Bartusevičius (nepriklausomas tarybos narys);
- Carsten Højland (nepriklausomas tarybos narys).

Bendrovės audito komiteto nariai:

- Lukas Kuraitis (komiteto pirmininkas, nepriklausomas komiteto narys);
- Arūnas Bartusevičius (nepriklausomas audito komiteto narys);
- Skaistė Malevskienė (nepriklausoma komiteto narė).

Dukterinės įmonės: Sąrašas pateiktas 3 pastaboje.

Susijusios šalys per Bendrovės pagrindinius vadovaujančius asmenis:

UAB „Vividum“ – Jono Bakšio bendroji jungtinė nuosavybė kartu su sutuoktine;

UAB „Dvi T“ – 100 proc. akcijų priklauso Jonui Bakšiui;

UAB „Kirtimų logistika“ – 100 proc. akcijų priklauso Skaistės Malevskienės sutuoktiniui, kuris yra galutinis naudos gavėjas;

UAB „Urban Properties“ – 100 proc. akcijų priklauso Skaistės Malevskienės sutuoktiniui, kuris yra galutinis naudos gavėjas;

UAB „Agmesta“ – 100 proc. akcijų priklauso Skaistės Malevskienės sutuoktiniui, kuris yra galutinis naudos gavėjas.

UAB „Triangle Group“ – 100 proc. akcijų priklauso Skaistės Malevskienės sutuoktiniui, kuris yra galutinis naudos gavėjas.

Pagrindinių vadovaujančių asmenų artimas asmuo ar šeimos nariai yra laikomi susijusiomis šalimis.

Grupės sandoriai su susijusiomis šalimis per 6 mėnesių laikotarpį, pasibaigusį 2024 m. gruodžio 31 d.:

	2024–2025 m. 6 mėn.				2024-12-31			
	Pirkimai	Pardavimai	Finansinės veiklos sąnaudos	Finansinės veiklos pajamos	Trumpalaikės gautinos sumos iš susijusių šalių	Ilgalaikės gautinos paskolos	Sutarčių įsipareigojimai susijusioms šalims	Susijusioms šalims mokėtinos sumos
Akola ApS grupės įmonės	4 252	11 871	–	–	1 511	–	41	491
KG Khumex Coldstore B.V.	–	–	–	6	–	–	–	–
UAB „OMG Bubble Tea“	–	–	–	78	618	900	–	–
Iš viso:	4 252	11 871	–	84	2 129	900	41	491



16. Susijusių šalių sandoriai

Visi skaičiai tūkst. eurų, jei nenurodyta kitaip

33

	2023–2024 m. 6 mėn.				2024-06-30			
	Pirkimai	Pardavimai	Finansinės veiklos sąnaudos	Finansinės veiklos pajamos	Trumpalaikės gautinos sumos iš susijusių šalių	Ilgalaikės gautinos paskolos	Sutarčių įsipareigojimai susijusioms šalims	Susijusioms šalims mokėtinos sumos
Akola ApS grupės įmonės	1 212	22 258	69	–	268	–	–	272
KG Khumex B.V.	–	11 879	–	–	2 090	–	–	–
KG Khumex Coldstore B.V.	–	–	–	13	–	550	–	–
UAB „OMG Bubble Tea“	–	–	–	–	40	900	–	–
Iš viso:	1 212	34 137	69	13	2 399	1 450	–	272

Per 2024-2025 finansinių metų 6 mėnesius išmokėta tiesioginiai patronuojančiai bendrovei dividendų sumai 3 297 tūkst. eurų. (Per 2023-2024 finansinius metus išmokėta dividendų sumai 2 858 tūkst. eurų.)

Sandoriai su susijusiomis šalimis sudaro prekių ir paslaugų pardavimus ir pirkimus, ilgalaikio turto pardavimus ir pirkimus, taip pat įprastinės veiklos finansavimo sandorius, kurie atlikti rinkos sąlygomis.

Gautinos ir mokėtinos sumos iš susijusių šalių / susijusioms šalims bus padengiamos pinigais arba užskaitytos tarpusavyje su mokėtinomis / gautinomis sumomis iš atitinkamų susijusių šalių / susijusioms šalims.

Finansinio turto ir įsipareigojimų sąlygos yra tokios:

- Iš susijusių šalių gautinoms sumoms netaikomos palūkanos. Jos paprastai padengiamos per 30 dienų.
- Susijusioms šalims mokėtinoms sumoms netaikomos palūkanos. Paprastai jų padengimo terminas yra 30-90 dienų.
- Iš susijusių šalių gautoms ir susijusioms šalims suteiktoms paskoloms palūkanos yra taikomos. Palūkanos paprastai mokamos paskolos sutarties pabaigoje.

2024 m. birželio 30 d. ir 2024 m. gruodžio 31 d. Grupės gautinoms sumoms iš susijusių šalių nebuvo suformuotas vertės sumažėjimas

Sandoriai su pagrindiniais vadovaujančiais asmenimis per 6 mėnesių laikotarpį, pasibaigusį 2024 m. gruodžio 31 d. ir 2023 m. gruodžio 31 d.:

2023–2024 finansiniais metais ir per 2024–2025 finansinių metų 6 mėnesius Grupė neturėjo reikšmingų sandorių su Valdybos nariais.

2023 m. lapkričio 23 d. ir 2023 m. lapkričio 24 d. Bendrovės už valdymą atsakingi asmenys pranešė, kad pasinaudojo opcionais pagal 2018 m. birželio 29 d. ir 2020 m. vasario 28 d. pasirašytas akcijų opciono sutartis. Už valdymą atsakingi asmenys 2023 m. gruodžio 8 d. įgijo 3 879 032 vnt. akcijų (2 285 tūkst. Eur). Akcijos yra visiškai apmokėtos Bendrovės lėšomis iš Bendrovės sudaryto rezervo savoms akcijoms suteikti.

2024 m. lapkričio 29 d. Bendrovės už valdymą atsakingi asmenys pranešė, kad pasinaudojo opcionais pagal 2021 m. spalio 29 d. pasirašytą akcijų opciono sutartį. Už valdymą atsakingi asmenys 2024 m. gruodžio 2 d. įgijo 53 000 akcijų (50 tūkst. Eur). Akcijos yra visiškai apmokėtos Bendrovės lėšomis iš Bendrovės sudaryto rezervo savoms akcijoms suteikti.

Per 2024–2025 m. finansinių metų 6 mėnesius už valdymą atsakingiems asmenims buvo išmokėti dividendai 763 tūkst. eurų sumai už finansinius metus, pasibaigusius 2024 m. gruodžio 31 d. (Per 2023–2024 finansinius metus pagrindiniams vadovaujantiems asmenims buvo išmokėti dividendai 590 tūkst. eurų sumai.)

17. Poataskaitiniai įvykiai

Visi skaičiai tūkst. eurų, jei nenurodyta kitaip

34

2025-01-27	Inicijuotas Uždarnosios akcinės bendrovės Kaišiadorių paukštyno mažmena likvidavimas.
2025-01-31	Inicijuotas Kooperatinės bendrovės „Baltoji plunksnelė" likvidavimas.
2025-02-05	Uždaroji akcinė bendrovė „Šlaituva" pertvarkyta į AB „Šlaituva"
2025-02-05	UAB „Grybai LT" pertvarkyta į AB „Grybai LT"

AB Akola group

Konsoliduotoji vadovybės ataskaita

Už 2024–2025 finansinių metų pirmojo pusmečio laikotarpį,
pasibaigusį 2024 m. gruodžio 31 d.

akola
GROUP



Turinys ir paaiškinimai

- 1 Vadovo žodis
- 2 Pagrindiniai duomenys apie Bendrovę ir Grupę
- 3 Grupės veiklos rezultatų ir finansų apžvalga
- 4 Investicijos
- 5 Svarbūs įvykiai
- 6 Rizikos mastas ir jos valdymas
- 7 Darbuotojai
- 8 Įstatų pakeitimo tvarka
- 9 Įstatinis kapitalas ir akcijos
- 10 Prekyba Bendrovės akcijomis reguliuojamose rinkose
- 11 Akcininkai
- 12 Valdysena
- 13 Pavaldžiosios įmonės

Ši Konsoliduotoji vadovybės ataskaita parengta vadovaujantis 2024–2025 finansinių metų pirmojo pusmečio veiklos rezultatais, o visi skaičiai pateikti 2024 m. gruodžio 31 d. būklei, jeigu nenurodyta kitaip.

Visi šioje ataskaitoje pateikti finansiniai duomenys yra apskaičiuoti pagal Tarptautinius finansinės atskaitomybės standartus, priimtus taikyti ES, remiantis neaudituotomis finansinėmis ataskaitomis.

AB Akola group dar gali būti vadinama Bendrove, o Bendrovė kartu su pavaldžiosiomis įmonėmis – Grupe.

Asmuo kontaktams

Finansų direktorius Mažvydas Šileika

Tel. 0 619 19 403 E. p. m.sileika@akolagroup.lt

1. Vadovo žodis

Gerbiamieji,

Džiaugiuosi galėdamas pristatyti jums AB Akola group pirmojo finansinių metų pusmečio rezultatus. Manau, kad įžengiame į atsigavimo etapą, nes, nepaisant nepalankių rinkos sąlygų, visi mūsų verslai auga ir gauna pelną. Grupės grynas pelnas padidėjo trečdaliu, o tai rodo, kad mūsų pozicijos stiprėja, ypač kai kuriuose sektoriuose. Pavyzdžiui, maisto produktų segmento veiklos pelnas per pastaruosius šešis mėnesius beveik prilygsta visam praėjusių metų pelnui. Be to, padidėjo ir kitų dviejų mūsų segmentų veiklos pelnas. Ūkininkavimo veiklos pelnas mažėjo dėl žemumose besilaikiusių grūdų rinkos kainų. Visgi, nors augalininkystės veikla šiemet buvo mažiau sėkminga, pienininkystė generavo 141 proc. didesnį bendrąjį pelną nei pernai tuo pačiu metu. Pažymėtina, kad dvi mūsų bendrovės ir vėl dalinosi pirmąją ir antrąją vietas efektyviausių Lietuvos pieno gamintojų tarpe.

Pasibaigęs pusmetis buvo labai intensyvus vykdomais ir kuriamais projektais, įskaitant statomomis naujomis gamyklomis bei kuriamais naujais prekių ženklais. Lapkričio mėnesį šventėme makaronų gamyklos Alytuje atidarymą, tačiau techniniai projekto aspektai pasirodė esą sudėtingesni nei planavome, todėl gamykla vis dar derina ir kalibruoja įrangą. Tikimės, kad Kėdainiuose statomas džiūvėsėlių fabrikas pradės veikti numatytu laiku, balandžio mėnesį. Šiuo metu statomas sėklų fabrikas lecavoje, Latvijoje, taip pat turėtų pradėti veikti kitų metų vasarą. Be to, iki šių kalendorinių metų pabaigos tikimės pradėti biodujų gamyklos Šakių rajone eksploataciją. Planuojame stiprinti alternatyvios energetikos veiklą – valdybai patvirtinti rengiami dar du biometano jėgainių projektai Lietuvoje ir Latvijoje.

Paukštininkystės įmonėse veiklos pelnas išaugo 92 proc., taip pat pagerėjo broilerių auginimo efektyvumo rodikliai. Bendrovėje „Vilniaus paukštynas“ gamybos procesai buvo pertvarkyti taip, kad sumažėtų energijos sąnaudos, o energijos vartojimo efektyvumo iniciatyvos šiuo metu plečiamos ne tik į gamybą, bet ir į kitas verslo sritis. Įmonė pradėjo elektros energijos ir dujų valdymo pertvarką, o netoli Vilniaus esančioje Rudaminos gamykloje įdiegta amoniako-vandens rekuperacijos sistema. Be to, planuojama pertvarkyti transporto sektorių plečiant biometanu varomų transporto priemonių parką. Siekiant padidinti transporto efektyvumą, diegiama automatizuota maršrutų planavimo ir optimizavimo programa. Įgyvendinamos ir su elektros energijos gamyba susijusios iniciatyvos, įskaitant bandomąją 45 kW galios saulės elektrinę Rudaminos gamykloje. Tuo tarpu Kaišiadorių paukštynas įdiegė energijos apskaitos sistemą, skirtą stebėti gamtinių dujų ir elektros energijos suvartojimą kiekviename pastate. Jie taip pat įsirengė šilumos siurblius tam tikrų patalpų šildymui, išnaudojant šaldymo ūkyje susidarančią perteklinę šilumą.

Ataskaitinį laikotarpį užbaigėme dviem įsigijimais Latvijoje: grūdų prekybos bendrovės SIA „Elagro Trade“ bei kenkėjų kontrolės įmonės SIA „LABĪBAS SARGS“. „LABĪBAS SARGS“ yra nedidelė įmonė ir investicija palyginti nedidelė, tačiau jis leis mums sustiprinti verslo sritį, kurios bendrojo pelno marža yra viena didžiausių Grupėje. Kitą įsigytą bendrovę, SIA „Elagro Trade“, planuojame prijungti prie SIA „Linas Agro“, o tai pareikalaus nemažai darbo antroje finansinių metų pusėje. Šių pastangų rezultatai bus matomi kitais finansiniais metais.

2025 metus pradėdame atnaujindami savo dabartinius ir pristatydami naujus prekių ženklus paruoštų vartojimui prekių kategorijoje vidaus ir eksporto rinkoms. Tikiuosi, kad pristatydami metų rezultatus galėsime pasigirti pirmosiomis jų sėkmės istorijomis.

Pagarbiai

Darius Zubas, Generalinis direktorius



2. Pagrindiniai duomenys apie Bendrovę ir Grupę

AB Akola group kartu su tiesiogiai ir netiesiogiai kontroliuojamomis valdomomis įmonėmis (toliau – pavaldžiosiomis įmonėmis) sudaro didžiausią Baltijos šalių žemės ūkio ir maisto gamybos įmonių grupę, vykdančią veiklą visoje maisto gamybos grandinėje.

Bendrovės valdomos įmonės gamina, ruošia ir parduoda žemės ūkio ir maisto produktus, tiekia prekes ir paslaugas žemdirbiams. Pati Bendrovė atlieka tik valdymo funkciją ir prekybinės bei gamybinės veiklos nevykdo.

Bendrovė filialų ir atstovybių neturi.

Bendrovės pavadinimas	AB Akola group (AB „Linas Agro Group“ iki 2023-12-04)
Teisinė forma	Akcinė bendrovė
Įregistravimo data ir vieta	1995 m. lapkričio 27 d., Panevėžys
Juridinio asmens kodas	148030011
LEI kodas	529900UB9QON717IL030
PVM mokėtojo kodas	LT480300113
Juridinių asmenų registro tvarkytojas	Valstybės įmonė Registrų centras
Buveinės adresas	Subačiaus g. 5, LT-01302 Vilnius, Lietuva
Telefonas	0 663 83888
Elektroninio pašto adresas	info@akolagroup.lt
Interneto svetainės adresas	www.akolagroup.lt
Atsiskaitomoji sąskaita	LT077044060002637111, AB SEB bankas, b. k.70440
ISIN kodas	LT0000128092
Akcijų prekybos kodas Nasdaq Vilnius	AKO1L
Finansinių metų pradžia	Liepos 1 d.

2024 m. gruodžio 31 d. AB Akola group turėjo:

5 267

Darbuotojus

63

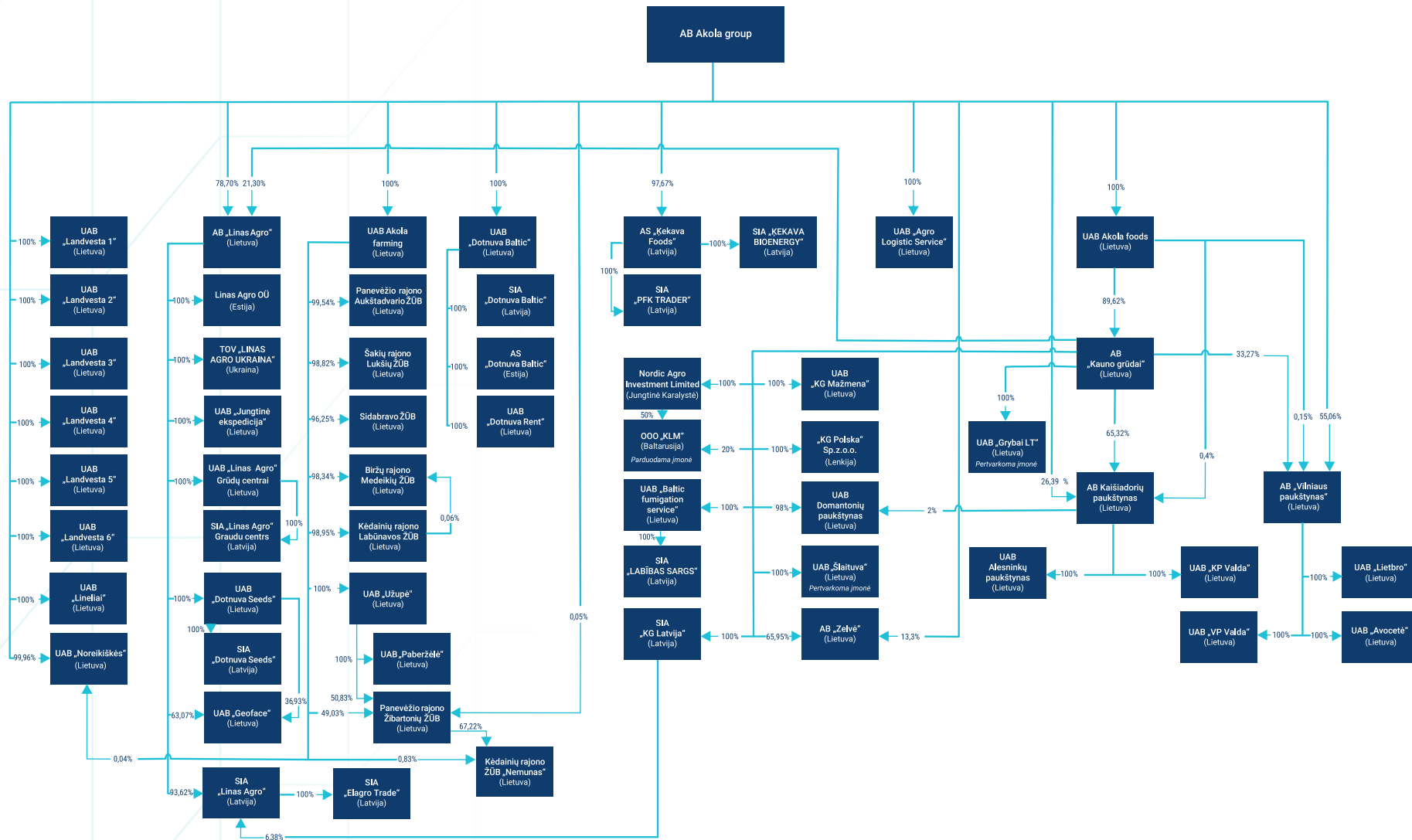
Pavaldžiąsias
įmones

2

Asocijuotas
įmones

2.1. Grupės struktūra

2024-12-31 datai. Į schemą neįtrauktos šios veiklos nevykdančios, asocijuotos ir (ar) likviduojamos įmonės: UAB Akola poultry (100 % akcijų priklauso AB Akola group), Linas Agro A/S (likviduojama, 100 % akcijų priklauso AB „Linas Agro“), UAB „Kaišiadorių paukštyno mažmena“ (78,35 % akcijų priklauso AB Kaišiadorių paukštynas ir 21,65 % – UAB „Uogintai“), KG Eesti OU (100 % akcijų priklauso AB Kaišiadorių paukštynas), UAB „Uogintai“ (100 % akcijų priklauso AB Kaišiadorių paukštynas), Kooperatyvas „Baltoji plunksnelė“ (77,67 % pajų valdo AB Kaišiadorių paukštynas; po 4,47 % pajų priklauso UAB „Domantonių paukštynas“, UAB „Lietbro“, AB „Zelvé“, UAB „Avocetė“ ir UAB Alesninkų paukštynas), UAB „OMG Bubble Tea“ (asocijuota įmonė, mažumos akcijų paketas priklauso AB Akola group), Brite Drinks LTD (asocijuota įmonė, mažumos akcijų paketas priklauso AB Akola group).



3. Grupės veiklos rezultatų ir finansų apžvalga

- Didžiausia žemės ūkio verslo ir maisto gamybos Grupė Baltijos šalyse.
- Vienas didžiausių lietuviškų grūdų eksportuotojų Lietuvoje ir Latvijoje.
- Didžiausias paukštienos gamintojas Lietuvoje ir Latvijoje.
- Stambus pieno gamintojas Lietuvoje, turintis efektyviausius pieno ūkius.
- Vienas iš prekių žemdirbiams – sertifikuotos sėklos, trąšų, augalų priežiūros priemonių bei žemės ūkio technikos – tiekimo lyderių Lietuvoje.
- Greito paruošimo produktų gamybos lyderis Baltijos šalyse.

Svarbus maisto gamybos grandinės dalyvis regione

Parduota produkcijos

3 025

tūkst. tonų

2023–2024 finansiniais metais

299 t.t

parduota trąšų

16 t.t

parduota augalų apsaugos produktų

3 226

karvės

58 mln.

išaugintų broilerių

100 t.t

parduota paukštienos ir jos gaminių

38 t.t

pieno pagaminta

1,5 mln.t

grūdų parduota

86 mln.€ žemės ūkio technikos pardavimai



32/35 t.t

paruošta/
parduota sėklų

128 t.t

augalinės produkcijos užauginta

44 t.t

parduota miltų ir jų mišinių

300 t.t

parduota kombinuotų pašarų

10 t.t

parduota gyvūnų ėdalo

241 mln. vnt.

parduota greito paruošimo ir paruoštų vartojimui produktų

3.1. Finansiniai rodikliai

* Siekiant užtikrinti tikslesnį veiklos atvaizdavimą, Bendrovė peržiūrėjo metodiką, atskirose ir konsoliduotose finansinėse ataskaitose priskiriant valiutų kursų pasikeitimo nuostolius ir (arba) pelną finansinės veiklos rezultatui, todėl lyginamojo 2021–2022 m. periodo EBITDA, veiklos pelno ir susiję rodikliai buvo pakoreguoti.

** Neįtraukiamas per ataskaitinį laikotarpį parduoto biologinio turto (pasėlių) savikainoje apskaitytas ir su praėjusiu ataskaitiniu laikotarpiu susijęs nusidėvėjimas, siekiantis 2 110 tūkst. Eurų (1 584 tūkst. eurų 2023–2024 finansiniais metais, 1 522 tūkst. eurų 2022–2023 finansiniais metais, 1 592 tūkst. eurų 2021–2022 finansiniais metais ir 1 623 tūkst. eurų 2020–2021 finansiniais metais); kitiems palyginamiesiems laikotarpiais tokio nusidėvėjimo įtaka nebuvo reikšminga).

***Atsižvelgiant į geriausią tarptautinių apskaitos standartų (TAS) taikymo ir įgyvendinimo praktiką ir siekiant geresnio Grupės finansinių rezultatų palyginamumo su kitomis panašaus veiklos pobūdžio tarptautinėmis įmonėmis, atliktas apskaitinis retrospektyvinis taisymas. Pokyčiai susiję su 13-ojo TFAS Tikrosios vertės nustatymas (Tarptautiniai finansinės atskaitomybės standartai) taikymu. Šiuose standartuose pateikiami, biologinio turto tikrosios vertės vertinimo principai ir aprašomi naudotini rinkos sandorių ir rinkos informacijos duomenys. Buvo peržiūrėta tam tikrų biologinio turto vienetų, kuriems nebuvo likvidžios ir lengvai prieinamos rinkos duomenų informacijos, tikrosios vertės nustatymo metu naudojama tinkamiausia stebimų ir nestebimų duomenų informacija, kad kuo tiksliau atspindėti biologinio turto vertę. Pokyčiai atlikti retrospektyviai, t. y. koreguojant palyginamąją 2022-2023 m. finansinę informaciją. Įgyvendinti pokyčiai įtakos Grupės pinigų srautams neturėjo, o 2023-2024 m. I pusm. biologinio turto vertė sumažėjo 4,7 mln. eurų, pardavimo savikaina padidėjo 4,7 mln. eurų, grynas pelnas sumažėjo – 4,0 mln. eurų. Detali informacija apie įgyvendintus pokyčius bei jų įtaką atskiriems finansinės būklės bei pelno nuostolių ir bendrųjų pajamų ataskaitų straipsniams pateikiama konsoliduotųjų ir Bendrovės 2024-2025 fin. m. I pusm. finansinių ataskaitų 4 pastaboje.

tūkst. Eur, jei nenurodyta kitaip	2020–2021 I pusm.	2021–2022 I pusm.*	2022–2023 I pusm.	2023–2024 I pusm.	2024–2025 I pusm.
Parduota prekių tonomis	1 669 227	1 925 813	2 000 571	1 467 849	1 631 329
Pajamos	474 951	855 792	1 133 926	759 122	790 452
Bendrasis pelnas	20 019	64 372	107 349	81 849	86 831
Bendrojo pelno marža, %	4,2	7,5	9,5	10,8	11,0
EBITDA	13 487	41 717	73 661	42 169	48 209
EBITDA (eliminuoiant TFAS 16 įtaką)	11 754	38 364	70 326	38 521	43 801
EBITDA marža, %	2,8	4,9	6,5	5,6	6,1
EBITDA marža (eliminuoiant TFAS 16 įtaką), %	2,5	4,5	6,2	5,1	5,5
Veiklos pelnas	5 147	23 727	59 666	28 479	33 140
Veiklos pelno marža, %	1,1	2,8	5,3	3,8	4,2
Pelnas prieš mokesčius (EBT)	3 922	18 819	53 261	19 262	24 953
Pelno prieš mokesčius marža, %	0,8	2,2	4,7	2,5	3,2
Grynasis pelnas	3 721	15 746	44 701	17 026	22 950
Grynojo pelno marža, %	0,8	1,8	3,9	2,2	2,9
Einamasis mokumas, koef.	2,2	1,3	1,2	1,3	1,3
Skolos / Nuosavybės santykis	1,4	2,6	2,2	2,0	2,0
Grynoji finansinė skola / EBITDA	5,5	5,5	2,5	11,1	5,1
Nuosavybės grąža akcininkams, %	6,6	11,8	33,1	(4.4)	9,3
Naudojamo kapitalo įmonės veikloje grąža, %	5,1	7,0	19,1	0,4	7,4
Pelnas ir sąlyginis pelnas vienai akcijai, Eur	0,09	0,20	0,78	(0.09)	0,10
Greitai parduodamos atsargos (RMI)	n.d.	156 254	179 571	127 519	139 448
RMI koreguota Grynoji finansinė skola /EBITDA	n.d.	3,2	1,6	7,4	3,5

Naudojamų sąvokų paaiškinimas

EBITDA	Veiklos pelnas, neatskaičius ilgalaikio turto nusidėvėjimo, amortizacijos ir vertės sumažėjimo sąnaudų.
Veiklos pelnas	Pelnas, neatskaičius investicinės ir finansinės veiklos grynąja verte ir pelno mokesčio.
Pelnas prieš mokesčius (EBT)	Pelnas, neatskaičius pelno mokesčio
Laikotarpio pelno marža	Laikotarpio pelno ir pajamų santykis.
Grynoji finansinė skola	Iš ilgalaikių, trumpalaikių įsipareigojimų finansinėms institucijoms ir lizingo įsipareigojimų atimta pinigų ir pinigų ekvivalentų suma.
Naudojamas kapitalas įmonės veikloje	Nuosavo kapitalo ir ilgalaikių bei trumpalaikių įsipareigojimų finansų institucijoms suma.
Einamasis mokumas	Trumpalaikio turto ir trumpalaikių įsipareigojimų santykis.
Skolos/ Nuosavybės santykis	Ilgalaikių ir trumpalaikių įsipareigojimų ir nuosavo kapitalo santykis.
Nuosavybės grąža (ROE), %	Laikotarpio (grynojo) pelno ir laikotarpio nuosavo kapitalo santykis.
Naudojamo kapitalo įmonės veikloje grąža (ROCE), %	Laikotarpio veiklos pelno (EBIT) ir laikotarpio naudojamo kapitalo įmonės veikloje santykis. Vardiklio reikšmė apskaičiuojama kaip nuosavo kapitalo, priskiriamo Bendrovės akcininkams, ilgalaikių bei trumpalaikių paskolų, o taip pat su nuomos teise valdomu turto nesusijusių lizingo įsipareigojimų suma.
Pelno ir kainos santykis (P/E)	Paskutinės Bendrovės akcijos kainos Nasdaq Vilnius vertybinių popierių biržoje laikotarpio pabaigoje ir paskutinių 12 mėnesių pelno vienai akcijai santykis.
Greitai parduodamos atsargos (RMI)	Atsargos, kurios neapribotomis nuosavybės teisėmis priklauso Grupės įmonėms ir kurios yra nesudėtingai konvertuojamos į pinigus mažiau nei per 90 kalendorinių dienų, remiantis šiais atsargoms taikomais kriterijais: (a) atsargos yra sutarčių, kuriomis prekiaujama ateities sandorių rinkose, objektas ir (arba) kainos rizika yra padengta kitais išankstinio pardavimo ir (arba) apsidraudimo sandoriais; b) atsargos yra likvidžios ir plačiai prieinamos įvairiose rinkose dėl vienodų produktinių savybių bei tarptautinės kainodaros; c) atsargos nėra laikomos perdirbimui ir (arba) konvertavimui į didesnės pridėtinės vertės produktą; ir d) tokių atsargų konvertavimas neturėtų esminės neigiamos įtakos Grupės veiklai.
RMI koreguota Grynoji finansinė skola	Grynoji finansinė skola atėmus 90 proc. atitinkamo laikotarpio greitai parduodamų atsargų.

Rezultatų palyginimas

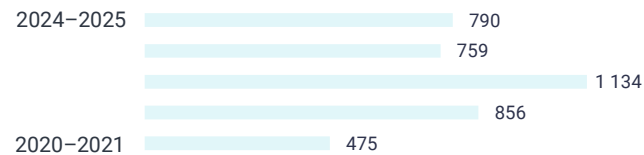
Penkerių metų pirmojo pusmečio ataskaitiniai laikotarpiai

AB Akola group antrojo 2024–2025 finansinių metų ketvirčio konsoliduotos pajamos siekė 406,361 mln. Eur ir buvo 20,1 proc. didesnės, lyginant su ankstesniais metais (338,396 mln. Eur). Bendrasis antrojo ketvirčio pelnas didėjo nuo 30,702 mln. Eur iki 42,376 mln. Eur, o veiklos pelnas – nuo 3,676 mln. Eur iki 14,316 mln. Eur. Grynasis pelnas buvo 10,208 mln., lyginant su 0,484 mln. Eur nuostoliu ankstesnių metų ketvirtį.


Parduota produkcijos, mln. t



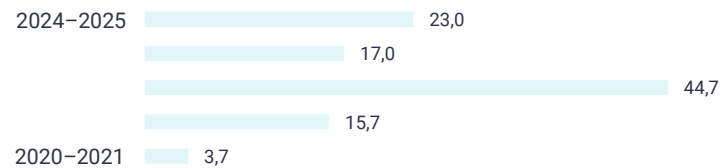
Prekybos pajamos, mln. Eur



Bendrasis pelnas, mln. Eur



Grynasis pelnas, mln. Eur



3.2. Apžvalga

Maisto ir kitų resursų kainų įtaka Grupės veiklai

Skirtingų Grupės segmentų veikloje tiek maistinių, tiek ir nemaistinių kainų kintamumas turi reikšmingos įtakos ne tik uždirbant pajamas, bet ir suvaldant sąnaudas. Reikšmingiausia tiesioginė kainų pokyčių įtaka Grupės segmentuose pasireiškia šių kategorijų veikloje:

Veiklos segmentai	Veiklos kategorija	Kainos					
		Grūdai, aliej. sėklos, pašarų komponentai	Pienas	Mėsa	Energetikos ištekliai	Industriiniai metalai	Skolinto kapitalo kaina
Partnerystė su ūkininkais	Grūdų saugyklų bei logistikos paslaugos				●		
	Prekyba grūdais ir aliejinėmis sėklomis	●					●
	Pašarų verslas	●			●		
	Sėklų, augalų apsaugos priemonių, trąšų tiekimas žemdirbiams	●			●		
	Žemės ūkio technikos, atsarginių dalių, serviso bei nuomos paslaugų teikimas žemdirbiams				●	●	●
	Kitos paslaugos ūkininkams					●	
Ūkininkavimas	Javų, rapsų, cukrinių runkelių bei kitų kultūrų auginimas	●					
	Pieno gamyba ir mėsinių galvijų auginimas	●	●	●			
Maisto gamyba	Paukštininkystės verslas	●		●	●		
	Greitai paruošiamų produktų gamybos verslas	●			●		
	Miltų ir jų mišinių, džiūvėsėlių bei paniruočių gamybos verslas	●			●		
Kiti produktai ir paslaugos	Prekyba veterinariniais preparatais, naminių gyvūnų ėdalo gamyba, kt.	●			●		

● – Reikšminga įtaka

2024–2025 m. derliaus indikacijos

Ataskaitiniu laikotarpiu Grupės įmonių veiklos rezultatams didelės įtakos turėjo besimaterializuojančio 2024–2025 m. GRŪDŲ IR ALIEJINIŲ SĖKLŲ derliaus prognozės bei ankstyvieji lūkesčiai dėl 2025–2026 m. sėjos.

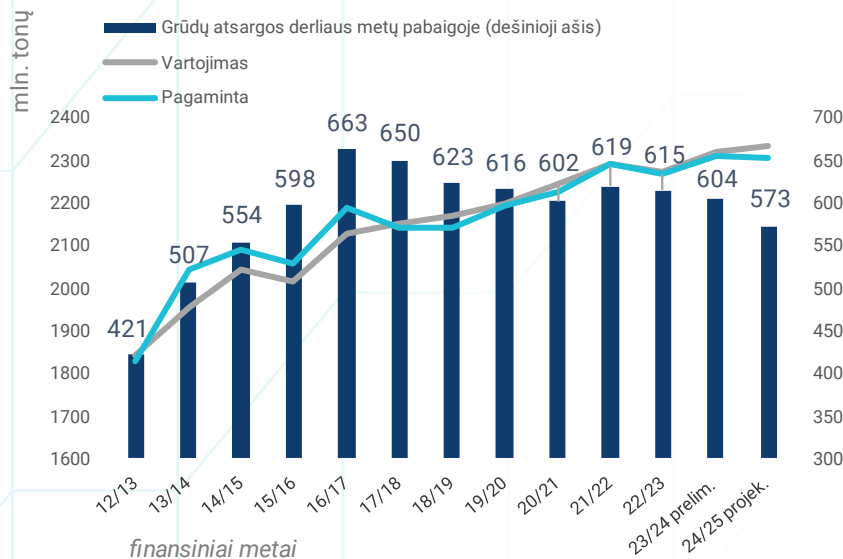
- Prognozuojama, kad 2024-2025 m. **pasaulinė grūdų gamyba** sumažės 7 milijonais tonų per mėnesį ir sieks 2 305 milijonus tonų. Šis sumažinimas daugiausia susijęs su reikšmingu JAV kukurūzų derliaus prognozės sumažinimu, kur vėlyvojo sezono derlių mažino drėgmės stresas, tačiau Kinijos ir Europos Sąjungos gamybos prognozės buvo padidintos, iš dalies kompensuojant sumažėjimą. Remiantis naujausiais duomenimis iš Australijos ir ES, pasaulinės miežių ir kviečių prognozės taip pat buvo šiek tiek sumažintos. Tarptautinės grūdų tarybos IGC (angl. The International Grains Council) grūdų ir aliejinių augalų indeksas (GOI)* per pastaruosius du mėnesius šiek tiek susilpnėjo, nes vidutinės ryžių, kviečių ir sojų pupelių FOB kainos sumažėjo daugiau, nei kukurūzų ir miežių rinkos stiprėjo. Prognozuojama, kad bendras grūdų suvartojimas sieks 2 335 milijonus tonų, 4 milijonais daugiau nei lapkritį, daugiausia dėl padidėjusio pramoninio (etanolio) naudojimo ir didesnio maisto vartojimo. Prognozuojama, kad pasaulinis grūdų naudojimas 2024-2025 m. padidės 0,9 proc. ir sieks 2 869 milijonus tonų. Šis padidėjimas daugiausia susijęs su didesniu kukurūzų naudojimu pašarams.
- **Kviečiai.** Prognozuojama, kad pasaulinė kviečių gamyba 2025-2026 m. pasieks rekordinį 805 milijonų tonų lygį, padidėjus 1 proc. per metus. Šis padidėjimas susijęs su palankiomis oro sąlygomis ir padidėjusiu sėjimu pagrindiniuose auginimo regionuose, ypač Prancūzijoje ir Vokietijoje. Tačiau gamybą gali sumažinti mažiau palankios oro sąlygos Rusijoje, nušalimo rizika. IGC GOI kviečių sub-indeksas sumažėjo 1 proc., daugiausia dėl silpnesnių JAV kotiruočių, susijusių su lėtėjančia tarptautine paklausa, tačiau Juodosios jūros ir ES vertės buvo šiek tiek tvirtesnės. Prognozuojama, kad pasaulinis kviečių naudojimas 2024-2025 m. nežymiai padidės, o numatomas maisto vartojimo padidėjimas kompensuos pašarų naudojimo mažėjimą. Tikėtina, kad kviečių vartojimas šiek tiek didės, daugiausia dėl padidėjusių srautų į Aziją.
- **Kukurūzai.** Kukurūzų gamyba susiduria su reikšmingais iššūkiais, nes sausros sąlygos pietryčių Europoje ir Rusijoje, lietaus trūkumas, karščio bangos ir karo sutrikdyta žemės ūkio veikla Ukrainoje neigiamai veikia derlių. Prognozuojama, kad dėl ligų metinis kukurūzų auginimo plotas Argentinoje sumažės, tačiau derliaus perspektyvos išlieka palankios, tikimasi naudingų oro sąlygų. Brazilijoje tvirtesnės kukurūzų kainos gali paskatinti šiek tiek padidinti sėjimą, o derliaus rezultatai per metus turėtų pagerėti. IGC GOI kukurūzų sub-indeksas sausio viduryje pasiekė 14 mėnesių aukštumą, padidėjęs 5 proc. nuo paskutinio atnaujinimo, kurį paskatino padidėjęs nerimas dėl pasaulinio tiekimo. Prognozuojama, kad kukurūzų vartojimas padidės maisto, pašarų ir pramonės rinkos segmentuose. Bendrai tikimasi, kad kukurūzų naudojimas 2024/25 m. padidės 8,4 milijono tonų, daugiausia dėl didesnio pašarų gamybai skirtų kukurūzų.
- **Aliejiniai augalai.** Aliejinių augalų rinka ruošiasi dar vieniems rekordinės gamybos metams, prognozuojama, kad pasaulinė aliejinių augalų gamyba pasieks 682 milijonus tonų, padidėjusi nuo 658 milijonų tonų 2023-2024 m. Šis augimas susijęs su numatomais sojų derliaus piko ir gamybos padidėjimais Jungtinėse Valstijose, Argentinoje ir Brazilijoje. Tačiau nepalankios oro sąlygos Ukrainoje, Rusijoje ir Europoje lėmė nedidelį rapsų gamybos sumažėjimą, taip pat pastebimą pasaulinio saulėgrąžų sėklų derliaus mažėjimą. IGC GOI sojų pupelių sub-indeksas sumažėjo 2 proc., nes staigus, daugiausia sezoninis Brazilijos kainų sumažėjimas nusvėrė JAV ir Argentinos kainų padidėjimą. Prognozuojama, kad sojų pupelių vartojimas padidės maisto, pašarų ir pramonės rinkos segmentuose. Bendras prieinamumo padidėjimas nukreipiamas į didesnes naudojimo ir atsargų prognozes, kurios abi pasiekė naujas aukštumas.

Informacija parengta remiantis Tarptautinės grūdų tarybos (IGC) (2025 m. sausio 16 d.), Jungtinių Amerikos Valstijų žemės ūkio departamento (USDA) (2025 m. vasario 11 d.), Jungtinių Tautų maisto ir žemės ūkio organizacijos (FAO) (2025 m. vasario 7 d.), Baltijos šalių statistikos tarnybų ir neoficialių grūdų pirkėjų bei eksportuotojų pareiškimų duomenimis.

*Tarptautinės grūdų tarybos IGC (angl. The International Grains Council) grūdų ir aliejinių augalų indeksas (GOI) - pagrindinių grūdų ir aliejinių augalų sėklų, įskaitant kviečius, kukurūzus, ryžius, sojų pupeles ir miežius, vidutinės kainas sekantis indeksas.

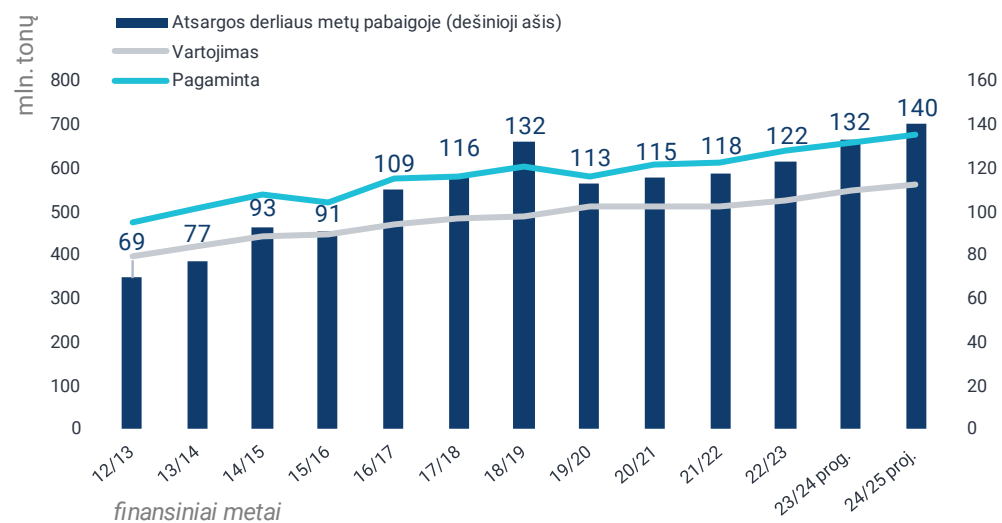
Pasaulinis grūdinių kultūrų derlius

Tarptautinės grūdų tarybos IGC duomenys

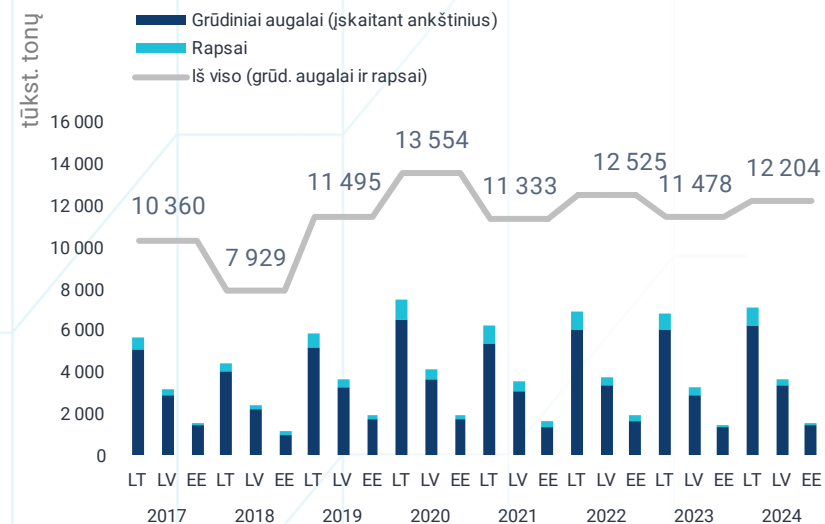


Pasaulinis aliejinių sėklų derlius

Jungtinių Valstijų žemės ūkio departamento duomenys

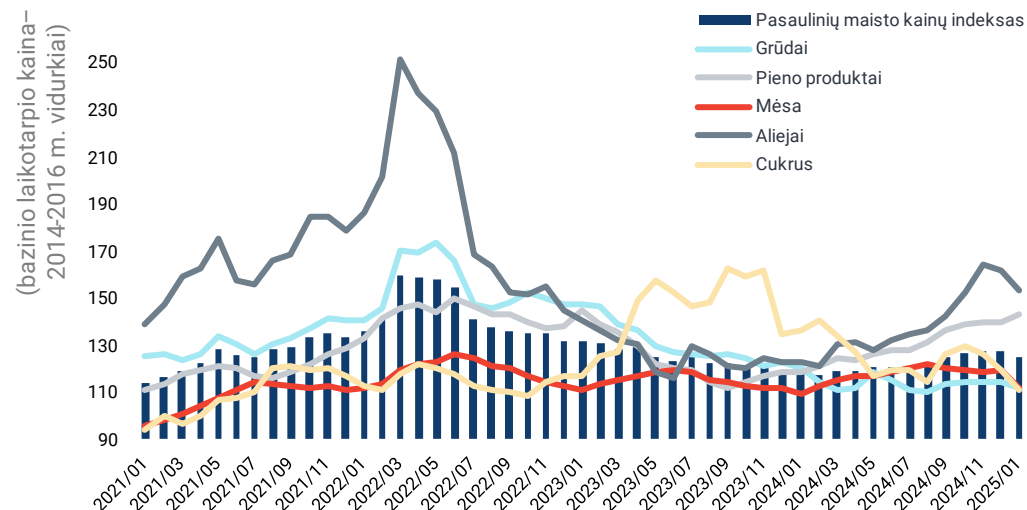


Grūdų ir rapsų derlius Baltijos šalyse



Pasaulinių maisto kainų dinamika 2021–2024 m.

Duomenys: Jungtinių Tautų Maisto ir žemės ūkio organizacija



Kitų esminių pozicijų kainų aktualijos

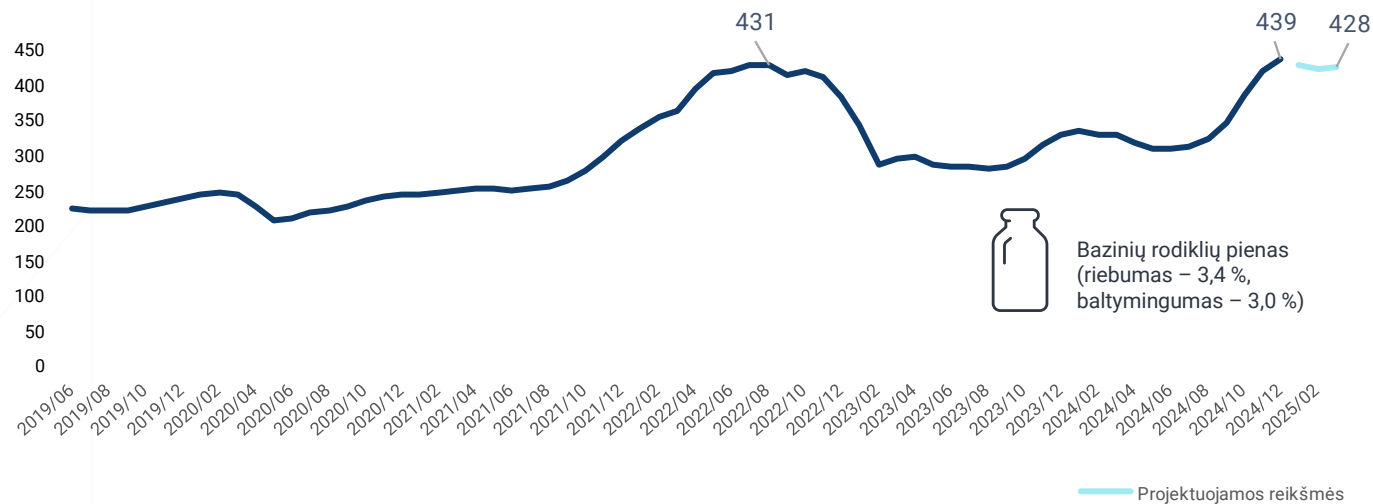
Greta GRŪDŲ IR ALIEJINIŲ SĖKLŲ rinkos tendencijų, kurios didesniu ar mažesniu mastu turi įtakos daugumai Grupės vykdomų veiklų, žemiau aprašomos ir kitų esminių pozicijų, tokių kaip AUGALINIS ALIEJUS, PIENAS, PAUKŠTIENA, ENERGIJOS kainų aktualijos:

- **Augalinis aliejus** – Globali augalinių aliejų rinka patiria pasiūlos ir kainų svyravimus, o JAV aliejinių augalų gamyba 2024-2025 m. laikotarpiui yra įvertinta 128,5 milijono tonų, sumažėjusi 2,7 milijono tonų dėl mažesnės sojų, žemės riešutų, rapsų ir saulėgrąžų sėklų gamybos, kurią iš dalies kompensuoja didesnė medvilnės sėklų gamyba. Sojų gamyba sumažėjo 95 milijonais bušelių, su reikšmingais sumažėjimais pagrindinėse valstijose. Tarptautiniu mastu aliejinių augalų gamyba sumažėjo 0,3 milijono tonų, daugiausia dėl mažesnės rapsų ir sojų gamybos keliose šalyse, nors didesnė saulėgrąžų ir medvilnės sėklų gamyba Rusijoje, Kinijoje ir Australijoje suteikia tam tikrą pusiausvyrą. FAO augalinių aliejų kainų indeksas 2025 m. sausio mėn. vidutiniškai siekė 153,0 punkto, sumažėjęs 5,6% nuo praėjusio mėnesio, tačiau vis dar 24,9% didesnis nei prieš metus, dėl mažesnių palmių ir rapsų aliejaus kainų, o sojų ir saulėgrąžų aliejaus kainos išliko stabilios. Pasaulinis sojų perdirbimas padidėjo 1,9 milijono tonų, dėl stipraus Brazilijos eksporto, o pasaulinės sojų atsargos prognozuojamos 128,4 milijono tonų, mažesnės per 3,5 milijono tonų dėl sumenkusių atsargų JAV ir Brazilijoje.
- **Energetika:**
 - Europa yra ant kitos energetinės krizės slenkščio, nes **gamtinių dujų** kainos pasiekė aukščiausią lygį per dvejus metus. Ši situacija primena laikotarpį po Rusijos invazijos į Ukrainą 2022 m. pradžioje, kai elektros sąskaitos ir infliacija smarkiai išaugo, o pramonės gamyba sumažėjo. Regioninės dujų atsargos sparčiai mažėja ir kelia susirūpinimą dėl galimybės papildyti atsargas prieš kitą žiemą. Nerimą kelia atsargų kaupimas aukštesnėmis kainomis vasarą. Sunkioji pramonė jaučia naujausio kainų šuolio spaudimą, o Europos Komisija, nepaisant ribotų galimybių spaudžiama sukurti planą, kaip sumažinti energijos kainas.
 - Pasaulinė **naftos** rinka šiuo metu patiria sudėtingą gamybos augimo, paklausos svyravimų ir geopolitinių įtampų laikotarpį. JAV Energetikos informacijos administracijos (EIA) prognozuojami duomenys rodo, kad „Brent“ naftos kainos sumažės nuo vidutiniškai 81 USD už barelį 2024 m. iki 74 USD už barelį 2025 m., o vėliau iki 66 USD už barelį 2026 m. Prognozuojamas naftos kainų sumažėjimas daugiausia susijęs su augančia gamyba šalyse, esančiose už OPEC+ ribų ir paklausos augimu, kuris yra mažesnis nei prieš pandemiją. 2024 m. naftos gamyba už OPEC+ ribų padidėjo 1,8 milijono barelių per dieną, kompensuodama 1,3 milijono b/d sumažėjimą iš OPEC+ narių. Ši tendencija turėtų tęstis iki 2025 m., kai stiprus gamybos augimas už OPEC+ ribų sumažės 2026 m. Be to, neseniai JAV sankcijos, nukreiptos į Rusijos naftos sektorių, gali sumažinti Rusijos naftos eksportą paveikdamos pasaulinį tiekimą. Vidurio Rytų gamintojai, tokie kaip Irakas, Saudo Arabija ir Jungtiniai Arabų Emyratai, pasinaudodami sankcijomis Rusijos naftai, padidino savo pardavimo kainas Azijai iki aukščiausio lygio nuo 2022 m. rugsėjo.
 - **Baltijos šalių elektros** kainos Nord Pool biržoje smarkiai išaugo dėl kelių veiksnių. Visų pirma, dėl mažos atsinaujinančios energijos gamybos - situacijos, vadinamos 'dunkelflaute' (vok. "tamsus vėjo atoslūgis"), kuri lėmė minimalią vėjo ir saulės energijos gamybą. Antra, EstLink 2 povandeninio elektros kabelio tarp Suomijos ir Estijos gedimas sutrikdė pigesnės elektros importą iš Skandinavijos. Taip pat, šalti orai lėmė didesnį elektros suvartojimą. Bei galiausiai, didėjančios gamtinių dujų kainos prisideda prie elektros kainos augimo. Atsižvelgiant į aukščiau išvardintas priežastis, 2025 m. vasario mėn. Lietuvos nacionalinė energetikos reguliavimo taryba (NERC) buvo pasidalinusi prognozėmis, apie artimiausiu metu galimą aukščiausios dienos vidutinės kainos žymėjimą šiais metais. Svarbu paminėti, jog pastarasis kilimas neturėtų būti siejamas (ar bent dideliu mastu) su atsijungimu nuo Rusijos BRELL tinklo – dėl sinchronizacijos su kontinentinės Europos sistema, elektros kainos Baltijos šalyse reikšmingai nepadidėjo. 2025 m. sausį elektros kainos Latvijoje ir Estijoje siek tiek kilo, o Lietuvoje siek tiek mažėjo. Suomijos ir Estijos jungties EstLink-2 gedimas lėmė elektros importo iš Suomijos sumažėjimą, tačiau tai buvo kompensuota padidėjusia vietine gamyba ir didesniu importu iš Lenkijos..

- Pastaruoju metu artimos 2022 m. fiksuotoms aukštumoms, Europos **pieno** kainos nuo 2024 m. vasaros judėjo didėjimo kryptimi; Lietuvos rinka (fiksuoti besitęsiančius kainos kritimus iki pat 2023-2024 fin. metų pabaigos) galiausiai ne tik atkartoja EU-27 tendencijas nuo 2024 m. liepos stebint kainos augimą, bet paskutiniaisiais ataskaitinio laikotarpio mėnesiais net viršijo EU-27 vidutinės kainos rėžius, galimai fiksuojant aukščiausias vietinės kainos reikšmes lyginant su kainomis artimiausioje praeityje; tiesa, šalies vidutinių pajamų už 1 kg kreivė vis dar pasižymi gerokai didesniais svyravimais, iliustruojant nedidelei, tačiau didelės konkurencijos, rinkai būdingas tendencijas; 2024-2025 m. I pusr. kainos, palyginti su I pusr. prieš metus, jau buvo maždaug 20 proc. didesnės, grąžindamos ūkininkų pozityvumą, tačiau drauge išlaikant atsargumą ir klausiant – kiek ilgai (žr. grafiką „Bazinių rodiklių pieno supirkimo kainos Lietuvoje“);
- Vidutinės **paukštienos** kainos pastaruoju metu buvo geros – kainos skirtumas tarp gana stabilaus skerdenos kainų vidurkio Europoje ir brangesnių viščiuko dalių kainų išliko daugiau nei priimtinas (žr. toliau pateiktą grafiką „Šviežios filė mėsos kainos svyravimai Lenkijoje“, iliustruojantį pelningiausio vištienos produkto kainas). Paukštienos paklausa Europoje išlieka stipri tiek dėl vartotojų pasirinkimuose stebimos išliekančios pirmenybės paukštienos produkcijai, tiek dėl ribotos kitų mėsos rūšių pasiūlos. Vidaus gamyba nevisiškai prisitaikė prie paklausos, nes „paklausą atitinkančios“ pasiūlos didėjimą riboja tokios tendencijos kaip populiarėjanti „lėto auginimo“ mėsa, siekis mažinti auginimo tankumą ūkiuose ir mažesnė vienadienių viščiukų pasiūla, paukščių ligų plitimas Europoje; pastarieji veiksniai, kartu su mažesnėmis pašarų sąnaudomis, pastaruoju metu atstatė sektoriaus pelningumą, visgi tolesnė palanki kainų dinamika neturėtų būti laikoma duotybe; būsimų kainų spaudimo veiksniai galėtų būti - vartojimo normalizacija, konkurentų pajėgumų didinimas (įskaitant galimybę keisti ūkininkavimo tipą iš kito tipo paukščių ūkių), o taip pat prekybos sąlygų pokyčiai. Nors teigiamas Europos importo kvotos Ukrainai (galioja nuo 2024 m. birželio mėn. iki 2025 m. birželio mėn.) kainos poveikis turėtų išlikti, tačiau galima baimintis dėl kitų numatomų prekybos srautų pokyčių. Ateities perspektyvos tam tikru mastu priklauso nuo tolesnių veiksmų, susijusių su ES ir „Mercosur“ susitarimu, kuris po ilgų pasirengimo metų, regis, finalizuojasi; kai kurios valstybės narės tai vertina kaip galimybę sustiprinti prekybinius ir ekonominius ryšius su Pietų Amerika, kitos – baiminasi, kad vienos didžiausių pasaulyje laisvosios prekybos zonų sukūrimas turės neigiamą poveikį žemės ūkio sektoriams. Laukiama, jog didžiausios Pietų Amerikos šalių eksporto pozicijos į Europą bus susijusios su jautiena, paukštiena, cukrumi, ryžiais bei mineralais. Konkrečiai paukštienos sektoriui, jei „Mercosur“ susitarimas bus pasiektas, per penkerius metus nulinio tarifo kvota turėtų būti palaipsniui didinama, siekiant palaipsniui auginti paukštienos, kurią į ES būtų galima eksportuoti netaikant muitų, kiekį.
- Keletą metų aukštos **tarpbankinio skolinimosi palūkanų normos** gerokai apsunkino Grupės įmonių rezultatus, didino investicijų ir apyvartinio kapitalo finansavimo sąnaudas; nuo 2024 m. vidurio ECB (Europos Centrinio Banko) palūkanų normų mažinimas palaipsniui švelnina spaudimą (jau 5 sumažinimai per 25 b.p.), tikintis artimiausios korekcijos 2025 m. kovo mėn., ir paskesnių mažinimų 2025 m. eigoje (analitikų teigimu, EURIBOR palūkanų norma turėtų pasiekti žemiausią lygį antroje 2025 m. pusėje). Žinoma tiek ECB, tiek FED (Federalinė rezervų sistema) ir toliau komunikuoja, jog pinigų politikos sprendimai visiškai priklausys nuo ekonominių duomenų, visgi FED veiksmai modeliuojant palūkanų normas investuotojų akyse atrodo mažiau nuspėjami. Bendrai reikšmingai pagerėjus JAV infliacijos lygiui nuo 2022 m. piko (beveik 10 proc. 2022 m.), tolesnis „atvėsimas“ artimiausiais laikotarpiais siekiant pasiekti ir išlaikyti 2 proc. tikslą – toli gražu negarantuotas. 2025 m. sausio mėn. vartotojų infliacijos rodiklis didėjo, bankų apklausos „transliuoja“ optimizmą dėl ekonomikos augimo ir paskolų paklausos, o nedarbo duomenys ir toliau siunčia žinutę apie tvirtą darbo rinką. Apskritai, stiprūs ekonomikos rodikliai kartu su vis dar neaiškia prezidento D. Trumpo administracijos politika ir prezidento raginimais mažinti palūkanų normas, siekiant paremti ekonomikos augimą - apsunkina FED sprendimų priėmimą.

Bazinių rodiklių pieno supirkimo kainos Lietuvoje

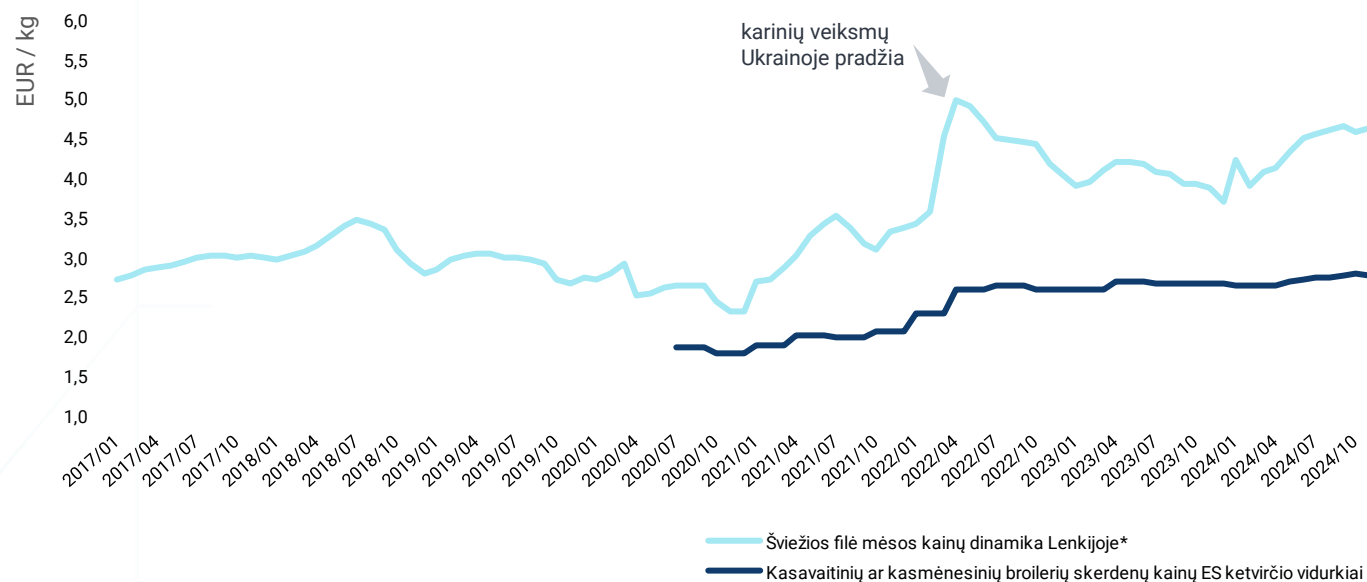
Duomenys:
VĮ Žemės ūkio informacijos ir kaimo verslo centras (ŽŪIKVC)



Šviežios filė mėsos kainos svyravimai Lenkijoje*

Duomenys: Lenkijos Žemės ūkio ir kaimo plėtros ministerija.

* Lenkija – viena pagrindinių paukštienos eksportuotojų, pagaminanti apie 20 proc. ES paukštienos.



2.3. Segmentų veiklos rezultatai

Ankstesniųjų 2023–2024 finansinių metų pradžioje Bendrovės vadovybė peržiūrėjo Grupės veiklų segmentavimo principą ir supaprastino struktūrą, ją geriau pritaikydama Grupės strateginės vizijos įgyvendinimo įvertinimui, pabrėždama veiklų žiedišumą. Pagrindinis pokytis – ankstesnių segmentų „Grūdai, aliejinės sėklos ir pašarai“ bei „Prekės ir paslaugos žemdirbiams“ sujungimas į vieną segmentą, naujai pavadintą „Partnerystė su ūkininkais“, taip koncentruotai apžvelgiant visos veiklos, susijusios su ūkininkais, tačiau neapimant paties ūkininkavimo, rezultatą. Kiti segmentai, neskaitant neženkliai pasikeitusio pavadinimo, išliko nepakitę:

- Segmentas „Partnerystė su ūkininkais“ apima platų žemės ūkio produktų ir paslaugų asortimentą, įskaitant kviečius, rapsus, kukurūzus ir kitus grūdus bei aliejines sėklas, saulėgrąžų išspaudas ir rupinius, sojų rupinius, augalinius aliejus, kitas žaliavas pašarams, kombinuotus pašarus, premiksus, sėklas, trąšas ir augalų apsaugos produktus, žemės dirbimo techniką bei įrangą bei grūdų sandėliavimo ir fermų įrangą. Jis taip pat įtraukia grūdų sandėliavimo, logistikos, technikos aptarnavimo bei kitas paslaugas ūkininkams ir žemės ūkio bendrovėms.
- Segmentas „Ūkininkavimas“ apima žemės ūkio veiklą, įskaitant gyvulių auginimą, pieno gamybą, augalinės žemės ūkio produkcijos – grūdų, rapsų ir kitų kultūrų– auginimą bei derliaus pardavimą, bei pieno ir gyvulių pardavimą. Pienas yra parduodamas vietinėms pieno bendrovėms, dalis kitos produkcijos yra naudojama Grupės viduje, dalis parduodama;
- Segmentas „Maisto gamyba“ apima pilną paukštininkystės ciklą (viščiukų perinimą, broilerių auginimą, paukštienos ir jos produktų gamybą, pašarų savoms reikmėms gamybą ir mažmeninę prekybą vištiena ir jos produktais), miltų ir kepimo mišinių, greitai paruošiamų produktų gamybą, vartojimui paruoštų sriubų, troškinių, daržovių ir ankštinių produktų gamybą bei, didmeninę prekybą, džiovėsėlių ir kitos paniruošės gamybą;
- Segmentas „Kiti produktai ir paslaugos“ apima kenkėjų kontrolės ir higienos produktų prekybą, ekstruduočių produktų, įskaitant naminių gyvūnėlių maisto gamybą ir prekybą, veterinarinės farmacijos prekių tiekimą, fumigacijos ir sanitarijos paslaugas.

Segmentų veiklos pelnas (nuostolis)

PASTABA: skliausteliuose pateiktos nuorodos į iki 2023-2024 finansinių metų taikytą veiklų segmentavimą.

Istoriniai Segmentų veiklos pelno (nuostolio) duomenys perskaičiuoti, remiantis nauja segmentų struktūra.

tūkst. Eur	2020–2021 I pusr.	2021–2022 ¹ I pusr.	2022–2023 I pusr.	2023–2024 I pusr.	2024–2025 I pusr.
Partnerystė su ūkininkais („Grūdai, aliejinės sėklos ir pašarai“ bei „Prekės ir paslaugos žemdirbiams“)	5 431	27 265	49 473	16 457	12 367
Maisto gamyba („Maisto produktai“)	-125	-309	10 049	10 364	19 385
Ūkininkavimas („Žemės ūkio produktų gamyba“)	1 249	-277	1 940	1 612	1 140
Kiti produktai ir paslaugos („Kitos veiklos“)	-1 408	-3 484	-1 796	46	248

¹ Siekdamas užtikrinti tikslesnę veiklos atvaizdavimą, Bendrovė peržiūrėjo metodiką, atskirose ir konsoliduotose finansinėse ataskaitose priskiriant valiutų kursų pasikeitimo nuostolius ir (arba) pelną finansinės veiklos rezultatui, todėl lyginamojo 2021–2022 m. periodo veiklos pelno rodikliai buvo pakoreguoti.

Partnerystė su ūkininkais

nuo 1991

Generuojama grupės pajamų dalis

74%

Pajamos, tūkst. Eur	585 288
Bendrasis pelnas, tūkst. Eur	42 282
Veiklos pelnas, tūkst. Eur	12 367



Pagrindinė eksporto prekė– lietuviški ir latviški kviečiai

711* tūkst. tonų grūdų ir kitų žemės ūkio žaliavų saugojimo talpos

344* tūkst. tonų saugojimo pajėgumai uostuose

12 Mažmeninių parduotuvių pašarams

336 tūkst. tonų metinis kombinuotų pašarų ir premiksų gamybinis pajėgumas nuosavoje gamykloje Lietuvoje (Kaunas, Alytus)

30 tūkst. tonų – bendras metinis sėklų ruošimo fabriko pajėgumas

202* tūkst. tonų – sėklų, trąšų ir augalų apsaugos priemonių sandėliavimo talpos

16 Prekybos taškų

13 Technikos serviso taškų

- Grūdų saugyklų bei logistikos paslaugos
- Prekyba grūdais, aliejinėmis sėklomis bei žaliavomis pašarams
- Pašarų ir premiksų gamyba bei prekyba jais
- Sėklų paruošimas nuosavame sėklų paruošimo fabrike
- Sėklų, augalų apsaugos priemonių, trąšų tiekimas žemdirbiams

- Naujos ir naudotos žemės ūkio technikos, atsarginių dalių bei serviso paslaugų teikimas žemdirbiams
- Grūdų valymo, džiovinimo ir sandėliavimo kompleksų bei gyvulininkystės fermų įrengimas
- Programinės įrangos kūrimas
- Gerai žinomų tarptautinių prekių ženklų atstovavimas

Veikiančios įmonės

Lietuvoje: AB „Linas Agro“, UAB „Linas Agro“ Grūdų centrai, UAB „Jungtinė ekspedicija“, AB „Kauno grūdai“, UAB „KG Mažmena“, UAB „Agro logistic service“, UAB „Geoface“, UAB „Dotnuva Baltic“, UAB „Dotnuva Rent“, UAB „Dotnuva Seeds“.

Latvijoje: SIA „Linas Agro“, SIA „Linas Agro“ Graudu centrs, SIA „KG Latvija“, SIA „Dotnuva Baltic“, SIA „Dotnuva Seeds“, SIA „Elagro Trade“**.

Estijoje: Linas Agro OÜ, AS Dotnuva Baltic

Kitose šalyse: TOV „LINAS AGRO UKRAINA“ (Ukraina), KG Polska Sp. zo.o. (Lenkija), OOO „KLM“ (Baltarusija) **.

Atstovaujami gamintojai, prekių ženklai

Žemės ūkio technika, atsarginės dalys, grūdų valymo, džiovinimo ir sandėliavimo kompleksų bei gyvulininkystės fermų įranga - „Kverneland“, „Cimbria“, „Quicke“, „Case IH“, „Einbock“, „Bin“, „Agrifac“, „Siloking“, Shaffer“, „Swimer“, „Boumatic“, „Araska“, „Mandam“, „Agrisem“, „MacDon“, „Laumetris“, „Wielton“, „Jeantil“, „Kongskilde“, „Symaga“, „Pellon“, „Roka“, „Spinder“, „CMP Impianti Srl“, „Champion“, „Field Bee“, „UMEGA“, „Rotar“. **Reguliuojamo drenažo sistema „Ekodrena“.** **Sėklos, augalų apsaugos priemonės, trąšos** - „Syngenta“, „Adama“, „Rapool“, „Yara“, „Ekoplon“, „Novagra“, „Nando“, „Haifa“, „Daymsa“, „Agritechno“, „OCP“ / „Helm“, „Granmax“, „UHB Agro“, „Rosier“, „Achema“, „LV Agro“, „BASF“, „Corteva“, „Bayer“, „Nufarm“, „KWS“, „Agronutrition“, „Van Iperen“, „Sicit GROUP“, „IKAR“, „Tracegrow“, „Nordkalk“.

Nuosavi prekių ženklai



linas agro



Kauno Grūdai



Dotnuva BALTIC

VitaPrem

Effectus

VitaMilk



Sertifikatai



UAB „Dotnuva Baltic“, SIA „Dotnuva Baltic“ bei AS „Dotnuva Baltic“ yra prisijungusios prie „Case IH“ tarptautinio kokybės tinklo „Red Excellence“, kuris vienija Europoje „Case IH“ prekės ženklą atstovaujančias įmones. UAB „Dotnuva Baltic“ taip pat turi kvalifikacijos atestatą, suteikiantį teisę būti ypatingų statinių statybos rangovu.

* SIA „Elagro Trade“ – bendrovė, įsigyta 2024 m. gruodžio mėn. Jos balansas jau įtrauktas į konsoliduotą grupės balansą ataskaitinio laikotarpio pabaigoje (2024-12-31), tačiau pelno (nuostolių) rezultatai atsispindės tik nuo 2025 m. sausio mėnesio. Nepaisant to, kairėje lapo pusėje nurodytuose infrastruktūros pajėgumų duomenyse jau įtraukti įsigytos įmonės infrastruktūros duomenys: 104 tūkst. tonų grūdų ir kitų žemės ūkio žaliavų saugojimo talpos, 8 tūkst. tonų įvairių prekių žemdirbiams sandėliavimo talpos ir 58 tūkst. tonų saugojimo uoste talpos.

** Parduodama įmonė

Partnerystė su ūkininkais

Grūdų saugyklų bei logistikos paslaugos

Prie šios veiklos priskiriamas grūdų paruošimas grūdų saugyklose (valymas, džiovinimas, saugojimas, perkrovimas) ir logistikos paslaugos. Grupės įmonių elevatoriai veikia Lietuvoje (19) ir Latvijoje (8).

Pagrindinės šio verslo savikainos dedamosios yra žmogiškųjų resursų, energetikos, transporto kaštai, reikšmingos įtakos kategorijos pelningumui taip pat turi vietos derliaus kiekis ir kokybė, elevatorių tinklo išdėstymas, ūkininkų turima infrastruktūra.

Ataskaitiniu laikotarpiu:

- Grupės elevatorių tinkle grūdų kiekis, priimtas per 2024-2025 m. I pusmetį, buvo 6 proc. mažesnis; Lietuvoje grūdų kiekis sumažėjo nežymiai (vakarinėje dalyje net padidėjo), tačiau Latvijoje dėl prastesnio 2024 m. derliaus susitraukimas buvo didesnis. Nepaisant to, saugojimo paslaugų rezultatų ataskaitos rodė nežymų pajamų padidėjimą, nes šiek tiek mažesnį pristatytą kiekį kompensavo ilgesnė sandėliavimo trukmė. Visgi, kalbant apie ne tokius teigiamus aspektus - pajamos iš valymo ir džiovinimo paslaugų nuosekliai mažėjo išliekant sausros derliaus nuėmimo laikotarpiu ir džiovinimo mokesčio apskaičiavimo metodikos pakeitimų įtakai;
- Savikainai mažėjant panašiu tempu kaip ir pajamoms, bendrasis veiklos pelningumas išliko stabilus; stebėtas tam tikras energetikos dedamųjų (tiek gamtinių dujų, tiek elektros energijos) kainos augimas, paskatinęs didinti vidinius saulės energijos gamybos pajėgumus;
- 2024 m. gruodį SIA „Linus Agro“ įsigijo 100 proc. akcijų SIA „Elagro Trade“ - grūdų, sėklų, augalų apsaugos produktų bei trąšų verslo, veikiančio Latvijoje nuo 2010 m. Pastarosios įmonės veiklos rezultatai bus įtraukti į sub-kategorijos rezultatus ir matomi nuo 2024-2025 m. III ketvirčio. SIA „Elagro Trade“ įsigijimas papildys Grupės žemės ūkio paslaugų verslo infrastruktūrą grūdų elevatoriais Elėje, Jekabpilyje ir Skultėje bei dengtais sandėliais ir skystų trąšų saugyklomis Elėje ir Jekabpilyje, bendrai padidinant Grupės sandėliavimo pajėgumus 112 tūkst. tonų (grūdų ir žaliavų kartu).

Grūdų saugyklų bei logistikos paslaugos	2023–2024 I pusr.	2024–2025 I pusr.	Pokytis, %
Priimtų grūdų kiekis, tūkst. t. iš jų:	765,6	718,8	-6,1
kviečiai, proc.	74	69	↓
rapsai, proc.	14	15	↑
miežiai, proc.	6	8	↑
Pajamos, tūkst. Eur	11 066	7 043	-36,4
Bendrasis pelnas (nuostolis), tūkst. Eur	10 251	6 698	-34,7



Partnerystė su ūkininkais

Prekyba grūdais ir aliejinėmis sėklomis

„Grūdais“ vadinami kviečiai, miežiai, kukurūzai ir kai kurios kitos grūdų rūšys, o „Aliejinėmis sėklomis“ vadinami rapsai, saulėgrąžų, linų sėklos, kt.

Didelę šio segmento veiklos dalį sudaro prekyba Lietuvoje bei Latvijoje užaugintais grūdais, taip pat prekyba Ukrainos derliumi, kt.

Pagrindinės eksporto kryptys – Norvegija, Belgija, Suomija, Ispanija, Lenkija, Vokietija, Nikaragva, Kenija, Marokas, t.t. Kategorijos rezultatams reikšmingos įtakos turi vietinio bei pasaulinio derliaus dinamika, konkurencinė aplinka, demografiniai, o taip pat makroekonominiai bei geopolitiniai veiksniai.

Ataskaitiniu laikotarpiu:

- Lyginant su praėjusių metų ataskaitiniu laikotarpiu, bendras Grupės bendrovių supirktų grūdų kiekis buvo šiek tiek mažesnis ir tam daugiausiai įtakos turėjo kuklesnis grūdų, priimtų per nuosavų elevatorių tinklą, kiekis, bei nuosekliai atsargūs supirkimai uostuose;
- Kviečiai** išliko pagrindine pirkimų kultūra su dominuojančia II-ąja klase, po kurios sekė III-ioji klasė (ekstra, I ir IV klasės sudarė panašias dalis siauresniame intervale - po 6-8 proc.); kaip ir kasmet, **rapsai** bei kiti augalai sudarė dalį prekiaujamų kultūrų krepšelio, fiksuotos reikšmingos **ankštinių augalų** pozicijos;
- po 2024-2025 m. I ketv. fiksuoto parduotų grūdų ir aliejinių sėklų kiekio mažėjimo, 2024-2025 m. II ketv. pardavimų aktyvumas atsistatė ir viršijo tiek kiekius palyginamuoju laikotarpiu prieš metus, tiek 2024-2025 m. I ketv.; buvo naviguojama žemų kainų aplinkoje bei vykdomi iki tol taktiniais Grupės vadovybės sprendimais atidėti pardavimo kontraktai; matydamos eksportuojamų grūdų trūkumą Vokietijoje, Prancūzijoje, Grupės bendrovės sėkmingai pasinaudojo momentinės prekybos galimybėmis;
- Visgi Grupės įmonių prekybos portfelio vidutinės sutarčių kainos per 2024-2025 m. I pusm. buvo vis dar iki 10 % mažesnės, palyginti su kainomis tuo pačiu laikotarpiu prieš metus; pagrindinės prekės - kviečių - kainos korekcija 2024-2025 m. I pusm. buvo tik nežymiai teigiama lyginant su 2024-2025 I ketv. kotiruotėmis; paskutinį ataskaitinio laikotarpio ketvirtį MATIF biržos kviečių kaina svyravo tarp 213-234 EUR/t, lyginant su 221-241 EUR/t intervalu II ketv. praėjusiais metais; Tuo pat metu MATIF rapsų biržos kaina svyravo 475-556 EUR/t koridoriuje, palyginus su 2024-2025 finansinių metų II ketv. 419-456 EUR/t. kainų intervalu; Nepaisant parduodamo kiekio didėjimo, ribotas progresas kainų aplinkoje lėmė minimalų pajamų augimą; bendras pelningumas liko stabilus, tačiau dėl apskaitos ypatumų visas prekybos rezultatas turėtų būti išsamiai įvertintas prekybos sezono pabaigoje.

Prekyba grūdais ir aliejinėmis sėklomis	2023-2024 I pusm.	2024-2025 I pusm.	Pokytis, %
Supirkta grūdų ir aliejinių sėklų, tūkst. t	1338	1 279	-4,4
Parduotų grūdų ir aliejinių sėklų kiekis tūkst. t., iš jų:	655	725	10,6
kviečiai, proc.	61	70	↑
rapsai, proc.	22	15	↓
kita, proc.	17	15	↓
Pajamos, tūkst. Eur	188 656	194 829	3,3
Bendrasis pelnas (nuostolis), tūkst. Eur	4 612	4 611	0,0



Partnerystė su ūkininkais Pašarų verslas

Šis verslas apima palaidų ir fasuotų kombinuotų pašarų paukščiams, kiaulėms, galvijams ir kitiems gyvūnams gamybą, prekybą jais, o taip pat prekybą žaliavomis ir priedais pašarams (pvz. saulėgrąžų, rapsų išspaudos, saulėgrąžų, sojų rupiniai, cukrinių runkelių granulės, augaliniai aliejai, laišalai, premiksai, vitaminai, amino rūgštys ir kt.).

Kombinuotųjų pašarų gamyba vykdoma nuosavose gamyklose Lietuvoje (336 tūkst. tonų metinis kombinuotų pašarų ir premiksų gamybinis pajėgumas), didžiąją dalį produkcijos parduodant vietinėje Baltijos šalių rinkoje, dalį - per UAB „KG mažmena“ valdomą mažmeninių parduotuvių tinklą Lietuvoje (padengiant apie 70-80 proc. Lietuvos pašarų mažmeninės prekybos rinkos).

Vykdamas prekybą žaliavomis ir priedais pašarams, pardavimų geografija labai plati: Europa, Azija, Afrika, Artimieji rytai.

Ataskaitiniu laikotarpiu:

- Gamybinės linijos veikė pilnu pajėgumu, **kombinuotų pašarų** paklausa išliko stabili. Plečiantis klientų bazei bei auginant parduodamos produkcijos kiekius (viršytus gamybos vienetus paaiškinant atsargų sandėlyje panaudojimu) - 2024-2025 m. I pusr. rezultatai vertintini pozityviai. Dėl anksčiau sumažėjusių gamybinių žaliavų sąnaudų, kombinuotų pašarų pardavimo kainos palaipsniui mažėjo, ataskaitiniu laikotarpiu fiksuojant apie 10% žemesnę vidutinio pardavimų krepšelio kainą, palyginti su tuo pačiu laikotarpiu prieš metus; Nors parduotų pašarų kiekis augo, sumažėjusios kainos lėmė panašų pajamų lygį kaip ir 2023-2024 m. I pusr. bei šiek tiek sumažėjusį bendrąjį pelningumą; pastarojo stabilizavimas išlieka pagrindiniu ateinančių laikotarpių tikslu.
- Žaliavų ir priedų pašarams** kategorijoje matėsi priešinga kryptis: sumažėję kiekiai iš dalies buvo kompensuoti padidėjusiomis kainomis, todėl pajamos buvo panašios į 2023-2024 m. I pusr. pajamas, bendrasis pelningumas šiek tiek sumažėjo. Išskyrus gausią sojos prekybą, fiksuotas saulėgrąžų sėklų, rapsų, kukurūzų ir aliejų pardavimo kiekių mažėjimas, kadangi išlikę apribojimai ir aukštos pirkimo kainos iš Ukrainos ribojo pardavimus; visgi žvelgiant iš teigiamos pusės, tikimasi, kad pigesnės Kazachstano kilmės saulėgrąžų išspaudos bei rupiniai paspartins prekybą artimiausiais ketvirčiais. Kalbant apie pašarų priedų prekybą - ateinančius rezultatus, susijusius su lizinu (aminorūgštis), šiuo metu apsunkina Europos Komisijos nustatyti laikini antidempingo muitai jo importui iš Kinijos (2025 m. sausis). Būdamas viena iš esminių amino rūgščių, padedančių užtikrinti sveiką gyvūnų mitybą, lizinas yra dažna pašarų sudedamoji dalis, todėl tokie reglamentų pakeitimai daro įtaką įvairioms grupės veikloms (ne tik pašarų priedai prekybai, bet ir kombinuotų pašarų gamybos komponentas, sąnaudų pozicija ūkininkavimo segmente, paukštininkystės įmonėse).

Kombinuotieji pašarai, premiksai, žaliavos pašarams	2023–2024 I pusr.	2024–2025 I pusr.	Pokytis, %
Pagaminta kombinuotųjų pašarų, premiksų, tūkst. t	151,9	167,6	10,3
Parduota kombinuotųjų pašarų, premiksų, tūkst. t	149,2	172,9	15,9
Parduota žaliavų ir priedų pašarams, tūkst. t.	282,5	251,0	-11,1
Pajamos, tūkst. Eur, iš jų:	202 701	199 552	-1,6
kombinuotųjų pašarų, premiksų, proc.	32	33	↑
žaliavų, priedų pašarams, proc.	68	67	↓
Bendrasis pelnas (nuostolis), tūkst. Eur	11 050	10 180	-7,9



Partnerystė su ūkininkais

Sertifikuotų sėklų, augalų apsaugos priemonių, trąšų tiekimas žemdirbiams

Grupės įmonės parduoda sėklas, augalų apsaugos priemones, trąšas didžiąja dalimi Lietuvos ir Latvijos ūkiams.

Produkcijos tiekimas užtikrinamas iš įvairiausių pasaulio šalių ir regionų (Maroko, Egipto, Jordanijos, JAV, Kinijos, Europos, Uzbekistano, Kazachstano, t.t.), o didžioji dalis parduodamų sėklų yra pagaminamos bendrovės sertifikuotų sėklų fabrike Dotnuvoje (Kėdainių r.) naudojant nuosavą „Dotnuva Seeds“ prekės ženklą.

Ataskaitiniu laikotarpiu:

- Nepaisant skirtingų tendencijų atskirose **sertifikuotų sėklų** grupėse, panašios I pusr. pardavimo apimtys (lyginant su atitinkamu rezultatu prieš metus) Grupės įmonėse yra laikomos teigiamu rezultatu, ypač dėl išlaikytų lyderiaujančių pozicijų (2023-2024 m. sertifikuotų sėklų rinkos dalis LT - 32 proc.), Grupės įmonėms toliau vykdamas šviečiamąją veiklą ir aktyviai bendradarbiaujant su ūkininkais, dalinantis informacija apie sertifikuotų sėklų privalumus; gamybos apimčių mažėjimas yra susijęs su anksčiau nevykdyta „išankstinės gamybos“ praktika (papildomi kiekiai paruošti 2023-2024 fin.m. pabaigoje), indikuojant vis dar stiprius normalizuotus gamybos kiekius - apie 90 proc. parduotų sėklų 2024-2025 I pusr. buvo pagamintos Grupės įmonėse. Nors sėklų įkainių dinamika buvo skirtinga atskiroms kategorijoms, vis dėlto vidutinė krepšelio kaina buvo panaši į atitinkamo laikotarpio prieš metus, o sėklų prekybos bendrasis pelningumas viršijo tiek vidutines, tiek absoliučias paskutinių 5 metų I pusr. vertes;
- Grupės įmonės pardavė beveik 40 proc. didesnius **trąšų** kiekius (lyginant su 2023-2024 m. I pusr. apimtimis); Pagrindinės tokio atsistatymo priežastys: žemesnės trąšų kainos (lyginant su prieškarinėmis kainomis 2022 m. pradžioje), santykinai didesnis įperkamumas (trąšų kainų ir grūdų pardavimo kainų santykis) bei padidėjęs pigesnių ir efektyvesnių produktų prieinamumas (pavyzdžiui Uzbekiškas amonio nitratas ir Kiniškas sulfatas); taip pat buvo stebėtas reikšmingas išankstinis pirkimas pavasario poreikiams, kurį paskatino lūkestis dėl būsimo kainų padidėjimo; tačiau tiek dėl aukštos palyginamosios bazės, tiek dėl pasikeitusios Grupės trąšų portfelio sudėties vidutinė kaina sumažėjo apie 15 proc., lyginant su praėjusių metų I pusr.; toks kainos pokytis atitinkamai apribojo reikšmingesnį teigiamą poveikį pajamoms, fiksuojant apie 20 proc. augimą, lyginant su 2023-2024 m. I pusr.; vėlgi, dėl vartojimo ir kainų normalizacijos bendrasis pelningumas taip pat ėmė normalizuotis ir nukrito žemiau paskutinių 5 metų I pusr. vidurkio. Žvelgiant į ateitį, sėkmingai peržiemojus pasėliams ir augant kainoms rinkoje (didesnės gamtinių dujų kainos, stiprėjantis JAV doleris, importo tarifų spekuliacijos) – galimybės pagerinti pelningumą iki 2024-2025 fin. m. pabaigos neturėtų būti atmestos;
- Žieminių pasėlių būklė laikoma gera, o ataskaitiniu laikotarpiu oro sąlygos buvo palankios **augalų apsaugos priemonėms ir mikroelementams** naudoti. Nors parduotas abiejų tipų produktų kiekis padidėjo, vis dar vyravo prastesnės ūkininkų finansinės padėties diktuotos nuotaikos (kuklesni ankstesni laikotarpiai), primenančios, kad tokie produktai, kaip mikroelementai, paprastai laikomi prabangos preke arba taupymui imlia produktų kategorija, renkantys prieinamesnius variantus. Tad ir ataskaitiniu laikotarpiu buvo parduotas didesnis pigesnės, nors ir sunkios, skaldyto kalkakmenio, kreidos produkcijos kiekis (apie 33 tūkst. tonų, palyginti su 10 tūkst. tonų 2023-2024 m. I pusr.); be šių kiekių - augalų apsaugos produktų ir mikroelementų pardavimo apimtys padidėjimas būtų buvęs šiek tiek kuklesnis, t.y. apie 9 proc.; 2024-2025 m. I pusr. šios kategorijos pajamos buvo 12 proc. didesnės, lyginant su atitinkamu periodu praėjusiais metais, tačiau bendrasis pelningumas ir toliau žemėjo, iliustruodamas išliekančią aukštą konkurenciją rinkoje. Žvelgiant iš teigiamos pusės, kelerius metus iš eilės dideli buvę atsargų kiekiai, atrodo, palaiapsniui ėmė mažėti, atnešdami šiek tiek optimizmo dėl galimo kainų stabilizavimo 2024-2025 m. II pusr. Tikimasi, jog gera žieminių javų būklė ir palankios oro sąlygos skatins augalų apsaugos priemonių paklausą pavasarį.

Sertifikuotos sėklos, augalų priežiūros priemonės, trąšos	2023–2024 I pusr.	2024–2025 I pusr.	Pokytis, %
Pagaminta sertifikuotų sunkiųjų sėklų, tūkst. t	19,1	16,4	-15,0
Parduota sėklų, tūkst. t	20,5	20,5	0,0
Parduota augalų apsaugos priemonių ir mikroelementų, tūkst. t	13,7	38,3	180,1
Parduota trąšų, tūkst. t	142,9	199,8	39,8
Pajamos, tūkst. Eur	122 208	139 224	13,9
Bendrasis pelnas (nuostolis), tūkst. Eur	13 716	14 070	2,6



Partnerystė su ūkininkais

Naujos ir naudotos žemės ūkio technikos, atsarginių dalių tiekimas, serviso bei nuomos paslaugos žemdirbiams

Šios kategorijos veikla vykdoma nuosavuose ir nuomajamuose „Dotnuva Baltic“ prekybos bei technikos serviso taškuose Lietuvoje, Latvijoje ir Estijoje, atstovaujant pasaulyje gerai žinomus žemės ūkio technikos prekės ženklus, teikiant techninio aptarnavimo bei ilgalaikės ir trumpalaikės technikos nuomos paslaugas ūkininkams, žemės ūkio bendrovėms.

Kategorijos veiklos rezultatams įtakos paprastai turi vietos derliaus rezultatai bei naujos sėjos lūkesčiai, žaliavų bei produkcijos supirkimo kainos, paramos ir finansavimo prieinamumas, skolinimosi kaštai, reguliacija, geopolitine situacija.

Pastaba: parduotų traktorių ir kombainų rinkos dalis yra įvertinta remiantis oficialia informacija, kurią Lietuvoje pateikia „Žemės ūkio duomenų centras“, Latvijoje – Valstybinės techninės priežiūros agentūra („Valsts tehniskās uzraudzības agentūra“) [Sąkumlapa | VTUA](#), Estijoje – Estijos transporto administracija („[Transpordiamet](#)“).



Ataskaitiniu laikotarpiu:

- Nors Estijos filialas netikėtai paskelbė apie nedidelį pajamų augimą, tai daugiausia lėmė žema palyginamoji bazė, žemės ūkio technikos paklausai ir rinkos dydžiui visose veiklos geografijose (LT, LV, EE) vis dar mažėjant; pagrindinės to priežastys išliko nepakitusios: žemos ūkininkų produkcijos supirkimo kainos, vis dar dideli išorinio finansavimosi kaštai, bei vis dar besitęsiantis brangios praėjusių laikotarpių savikainos efektas. Žvelgiant iš pozityviosios pusės, Grupės įmonių parduotų traktorių ir kombainų kiekiai buvo panašūs arba net didesni, išlaikant stabilią rinkos dalį ar net ją auginant. Visgi tikimasi, jog gerėjanti pieno kaina, palaipsniui mažėjančios finansavimo sąnaudos bei prieinamos paramos programų lėšos indikuoja potencialų atsigavimą; lyginant su atitinkamu laikotarpiu prieš metus, **naujos ir naudotos žemės ūkio technikos** pajamos sumažėjo daugiau nei 20 proc.;
- 2024-2025 m. I pusr. stebėta, kad dėl panašių priežasčių klientai bandė riboti arba atidėti ir techninės įrangos patikras; tačiau siekdami užtikrinti savo veiklos tęstinumą, ūkininkai negalėjo visiškai išvengti pirkimų ir paslaugų šioje kategorijoje. Sezonui pasibaigus patikros buvo gana aktyvios, o siekiant užsitikrinti didesnę apkrovimą, Estijos aptarnavimo komandos netgi plėtėsi į kitas pramonės šakas (statybos ir infrastruktūros technika); palyginti su tuo pačiu laikotarpiu prieš metus, **žemės ūkio technikos atsarginių dalių** ir paslaugų pajamos didėjo apie 9 proc.;
- Nuomos paslaugų** paklausa stagnavo, fiksuojant apie 10 proc. sumažėjusias pajamas, lyginant su atitinkamu laikotarpiu prieš metus; nepaisant kol kas gana nereikšmingos pajamų dalies Grupės mastu, šios subkategorijos perspektyvos yra geros ir tikimasi augančios paklausos ateityje, ypač investicijas atidėjusių ūkininkų, ūkių kurie negali pasinaudoti parama, o taip pat subjektų, susiduriančių su kvalifikuotų technikos operatorių samdymo problema, tarpe;
- Nepaisant mažėjusių pardavimo pajamų, o taip pat rinkos spaudimo taikyti nuolaidas, lyginant su atitinkamu laikotarpiu prieš metus - segmento bendrasis pelningumas išliko gan stabilus, ir buvo didesnis nei paskutinių 5 metų I pusr. vidurkis; atsargų likučiai nuosekliai mažėjo.


Naujos ir naudotos žemės ūkio technikos, atsarginių dalių tiekimas, serviso bei nuomos paslaugos žemdirbiams		2023–2024 I pusr.	2024–2025 I pusr.	Pokytis, %
Parduodamų traktorių (vakarietiško tipo) rinkos dalis, proc.	LT	9,8	15,0	↑
	LV	9,7	9,2	↓
	EE	4,9	2,9	↓
Parduodamų kombainų rinkos dalis, proc.	LT	8,0	13,0	↑
	LV	3,0	12,0	↑
	EE	0,0	12,0	↑
Nuomai skirto parko dydis, vnt.		18	32	77,8
Pajamos, tūkst. Eur		44 884	38 462	-14,3
Bendrasis pelnas (nuostolis), tūkst. Eur		7 023	5 990	-14,7

Partnerystė su ūkininkais
Kitos paslaugos
ūkininkams

Kitos paslaugos ūkininkams apima grūdų valymo, džiovavimo, sandėliavimo bei gyvulininkystės fermų įrangos pardavimą bei įrengimą, išmaniosios žemdirbystės sistemos „GeoFace“ Lietuvoje ir Latvijoje vystymą, bei kitą pagrindinėms Segmento kategorijoms nepriskirtiną veiklą.

Šios kategorijos pajamų dinamikai įtakos paprastai turi tie patys ar panašūs veiksniai, kurie lemia apsisprendimą investuoti į žemės ūkio techniką.

Kitos paslaugos ūkininkams	2023–2024 I pusm.	2024–2025 I pusm.	Pokytis, %
Pajamos, tūkst. Eur, iš jų:	5 436	6 178	13,6
įrangos pardavimas/įrengimas, tūkst. Eur	3 152	4 245	34,7
kita, tūkst. Eur	2 284	1 933	-15,4
Bendrasis pelnas (nuostolis), tūkst. Eur	1 593	733	-54,0



Maisto gamyba

nuo 2013

Generuojama grupės pajamų dalis

27%

Pajamos, tūkst. Eur	215 517
Bendrasis pelnas, tūkst. Eur	39 812
Veiklos pelnas, tūkst. Eur	19 385



Vienintelis greito paruošimo produktų gamintojas regione

#1

Didžiausias paukštienos gamintojas Lietuvoje ir Latvijoje

#1

Didžiausias miltų gamintojas Lietuvoje

100%

paukščių užauginama be antibiotikų Latvijoje

85%

paukščių užauginama be antibiotikų Lietuvoje

10

mažmeninės prekybos parduotuvių Latvijoje

- Pilnas paukštinių ciklas:
 - viščių perinimas
 - broilerių auginimas
 - paukštienos ir jos produktų gamyba
 - pašarų savoms reikmėms gamyba
 - mažmeninė prekyba vištiena ir jos produktais

- Miltų, jų produktų ir greitai paruošiamų ir paruoštų vartojimui produktų gamyba ir didmeninė prekyba, džiovėsėlių ir kitos paniruotės gamyba
- Logistikos, konsultavimo ir valdymo paslaugų teikimas

Veikiančios įmonės

Lietuvoje: AB „Kauno grūdai“, AB „Vilniaus paukštynas“, AB Kaišiadorių paukštynas, UAB Alesninkų paukštynas, UAB Domantonių paukštynas, UAB „Lietbro“, AB „Zelvė“, UAB „Avocetė“, UAB „Šlaituva“, UAB „KP valda“, UAB „VP valda“, UAB „Grybai LT“.

Latvijoje: AS „Kekava Foods“, SIA „PFK Trader“.

Nuosavi prekių ženklai bei produkcijos ženkliniai



Kiti: „Granfågel“ (eksporto rinkos ne Baltijos šalyse), „Nordichicken“ (eksporto rinkose), „A’petito“, „Fiesta“, „Vištiena kitaip“, „Vištyčio“, „Premium“.

Sertifikatai



Maisto gamyba Paukštiena

Grupės įmonės kartu yra didžiausios paukštienos gamintojos Lietuvoje ir Latvijoje, abiejose šalyse valdančios žinomiausius paukštienos prekių ženklus. Įmonių veikla apima visą paukštinkystės ciklą - nuo perinti skirtų kiaušinių inkubavimo iki mažmeninės prekybos pagaminta vištienos mėsa / produktais.

Apie pusę pagamintos produkcijos Grupės paukštinkystės įmonės eksportuoja, pagrindinės eksporto rinkos: Danija, Švedija, Olandija, Prancūzija, Suomija, Airija, Rumunija, Bulgarija, Kirgizija, Uzbekistanas, Kazachstanas, kt.

Gamybos infrastruktūrą sudaro nuosavi veislynai, inkubatoriai, paukštidės, skerdyklos, gamybiniai statiniai, atliekų deginimo ir utilizavimo įrenginiai. Pagrindinės paukštinkystės bendrovių savikainos dedamosios yra pašaro bei energetikos kaštai. Kategorijos rezultatams taip pat reikšmingos įtakos turi zoonotinių virusų, infekcijų plitimas, protekcionistiniai valstybių, konkurentų veiksmai, kiti pasiūlą-paklausą bei atitinkamai paukštienos kainą lemiantys veiksniai.

Per ataskaitinį laikotarpį:

- Grupės **paukštinkystės** įmonės pagamino panašius kiekius gyvojo svorio mėsos, ir atliko reikšmingesnius papildomus supirkimus iš tiekėjų rinkoje, tuo būdu augindamos skerdimus ir stiprindamos bazę didesnėms gamybos apimtims; tad skerdenos svoris, toliau naudojamas šviežios mėsos ir paukštienos produktų perdirbimui, buvo apie 3 proc. didesnis už skerdenos svorį 2023-2024 m. I pusm.; tuo pat metu 10 proc. didesnis parduotos produkcijos kiekis buvo intensyvesnės gamybos bei įdarbintų atsargų sandėliuose rezultatas;
- Paukščių sveikatingumas išliko aukštas, gyvulių gerovės ir bendri augimviečių rezultatai – geri; EPEF ir FCR (pašaro konversijos) rodikliai rodė efektyvų veislės genetinio potencialo išnaudojimą, aukštą pašaro konversiją; broilerių, užaugintų be antibiotikų, progresas buvo nuosekliai sekamas;
- Grupės paukštinkystės įmonės ir toliau veikė palankių kainų aplinkoje. Paukštienos paklausa ES buvo aukšta, iš dalies dėl ribotos kitos mėsos pasiūlos. Tokios tendencijos kaip populiarėjanti „lėto auginimo“ mėsa, siekis mažinti auginimo tankumą ūkiuose ir mažesnė vienadienių viščiukų pasiūla, paukščių ligų plitimas Europoje – buvo veiksniai riboję „paklausą atitinkančios“ pasiūlos augimą; nors didesnės 2024-2025 m. II ketv. šildymo sąskaitos augino gamybos sąnaudas, sąlyginai pigūs 2024 metų derliaus pašarų komponentai užtikrino aukštą 2024-2025 m. I pusm. bendrąjį pelningumą;
- Ateinantis ketvirtis, numatoma, bus imlesnis kaštams dėl įprasto paukštinkystės ciklo sezoniškumo bei žiemos orams būdingų padidėjusių šildymo sąskaitų; be to, naujaisi konkurencinės aplinkos pokyčiai (pirmaujanti vištienos produktų gamintoja Šiaurės Europos regione ir Airijoje „Scandi Standard“ neseniai įsigijo Lietuvos mėsos perdirbimo įmonę „Delikatesas“ ir dar kelias paukštinkystės įmones (dabar „Scandi Standard-Baltics“)) gali turėti neigiamos įtakos Grupės paukštinkystės įmonių pelningumui ateinančiais laikotarpiais.

Paukštiena ir jos produktai	2023–2024 I pusm.	2024–2025 I pusm.	Pokytis, %
Užauginta gyvo svorio vištienos, tūkst. t	60,3	60,8	0,8
Skerdimui paruošta gyvo svorio vištienos, tūkst. t	67,7	71,9	5,8
Karkaso svoris, tūkst. t	51,2	53,0	3,3
Parduota šviežios vištienos ir jos gaminių, tūkst. t	48,6	53,6	10,3
EPEF ¹ , LT/LV	380 / 380	386 / 384	LT ↑, LV ↑
Paukštienos dalis, užauginta be antibiotikų, proc. LT/LV	80 / 100	85 / 100	LT ↑
Pajamos, tūkst. Eur	137 690	154 818	12,4
Bendrasis pelnas (nuostolis), tūkst. Eur	15 804	30 382	92,2

¹ Europos gamybos efektyvumo koeficientas (angl. European Production Efficiency Factor EPEF) – standartizuotas ūkio našumo rodiklis (apima pašarų konversijos, mirtingumo ir kasdienio svorio prieaugio rezultatus), naudojamas skirtingų pulkų ir skirtingų regionų broilerių našumui palyginti.

Maisto gamyba

Greitai paruošiami (GPP) ir vartojimui paruošti (VPP) produktai

Grupės įmonė AB „Kauno grūdai“ vykdo greitai paruošiamų košių bei makaronų gamybą gamyklose Kėdainiuose ir Alytuje (GPP pajėgumas – 265 mln. vienetų per metus) bei ekologiškų sriubų, troškinių, grūdinių patiekalų bei ekologiškų daržovių pakeliuose gamyba modernioje robotizuotoje gamykloje Širvintose (VPP pajėgumas – 9 mln. vienetų per metus).

Didžioji dalis GPP produkcijos yra privačios etiketės užsakymai, eksportuojama į Didžiosios Britanijos, Ispanijos, Čekijos, Skandinavijos bei Baltijos šalių rinkas.

VPP didžiąja dalimi parduodami su nuosavu prekės ženklu ir eksportuojami į JAV, Vokietiją, Čekiją, Baltijos šalis, Aziją.

Pagrindinės šio gamybos verslo savikainos dedamosios yra miltai, aliejai, daržovės, pakuotė, energetika.

Ataskaitiniu laikotarpiu:

- Grupės gamyklos pagamino šiek tiek mažesnę **košių bei makaronų pakeliais, indeliais bei dėžutėmis (GPP)** kiekį nei atitinkamu laikotarpiu prieš metus; pardavimų apimtys, kita vertus, rodė stiprų atsistatymą, sandėlių atsargos mažėjo ir buvo plečiamasi į naujas rinkas, tokias kaip Ispanija ir Italija. Ruošiantis planuojamam pajėgumų didinimui - pastaruoju metu buvo išplėsti esami užsakymai ir pasirašytos naujos sutartys su stambiais užsakovais. Dėl didesnės pagrindinių vardu derybinės galios, mažesni didesnių užsakymų pelningumai darė ir toliau darys poveikį bendrajam Grupės įmonių pelningumui, jau pastebint tam tikrą kainų korekciją (10-15 proc. žemesnės vidutinės prekių krepšelio kainos lyginant su 2023-2024 m. I pusm.) ir tikintis, kad 2024-2025 finansiniais metais marža šiek tiek sumažės;
- Vartoti paruoštų sriubų, daržovių, troškinių ir grūdinių patiekalų (VPP)** gamybos kiekiai buvo apie 20 proc. didesni, lyginant su 2023-2024 m. I pusm., pardavimai augo ir buvo didžiąja dalimi nukreipti į JAV, Čekiją ir Baltijos šalis, atitinkamai mažinant kitų rinkų dalį. Tiek išaugę gamybos, tiek ir pardavimo kiekiai didino pajamas, tačiau, dėl neigiamų kainų korekcijų, pajamų augimas nebuvo proporcingas. Pasibaigus ataskaitiniam laikotarpiui buvo paskelbta apie prekių ženklo keitimo proceso pabaigą - buvusį „Auga“ prekės ženklą pakeičiant nauju „ACTIVUS“ prekės ženklu;
- Šios ataskaitos paskelbimo dieną Alytaus GPP gamyklos plėtros projektas jau baigtas (pradėtas 2023 m.), tačiau testavimo ir kalibravimo etapas tęsiasi, planuojama, kad padidėję GPP gamybos pajėgumai (papildomai 240 mln. vienetų per metus) pradės veikti 2024–2025 m. III-IV ketvirčiais (šiek tiek vėliau nei pirminė komunikacija).

Greitai paruošiami ir vartojimui paruošti produktai	2023–2024 I pusm.	2024–2025 I pusm.	Pokytis, %
Pagaminta mln. vienetų GPP	128,5	122,7	-4,5
Pagaminta mln. vienetų VPP	3,0	3,6	19,8
Parduota mln. vienetų GPP ir VPP	121,4	145,0	19,5
GPP eksporto (už Baltijos šalių ribų) / privačios etiketės užsakymų dalis, proc.	94 / 94	94 / 94	- / -
VPP eksporto (už Baltijos šalių ribų) / privačios etiketės užsakymų dalis, proc.	83 / 21	81 / 14	↓ / ↓
Pajamos, tūkst. Eur	42 174	45 559	8,0
Bendrasis pelnas (nuostolis), tūkst. Eur	7 585	6 898	-9,1



Maisto gamyba Miltai ir jų mišiniai, džiūvėsėliai bei paniruotė

Grupės įmonės AB „Kauno grūdai“ bei UAB „Šlaituva“ vykdo miltų ir džiūvėsėlių bei paniruotės gamybą Grūdų malūne Kaune (70 tūkst. tonų pajėgumas per metus), paniruotės ruošimo gamykloje Kauno rajone (12 tūkst. tonų pajėgumas per metus). Įmonės veikia integruotai – dalis malūne paruošiamų miltų yra tiekiami Grupės įmonių makaronų, džiūvėsėlių gamybai; džiūvėsėliai naudojami ruošiant paukštiesenos gaminius ir pan.

Didžioji dalis džiūvėsėlių produkcijos yra eksportuojama, pagrindinės eksporto kryptys – Didžioji Britanija, Lenkija, Vengrija, Skandinavijos šalys; miltų ir jų mišinių pardavimai daugiau nei 90 proc. nukreipiami į Baltijos šalių rinkas.

Pagrindinės šio gamybos verslo savikainos dedamosios yra grūdai, energetikos kaštai; reikšmingos įtakos kategorijos pelningumui turi savikainos bei produkcijos kainų suvaldymas, mažmenos ir didmenos pardavimų santykis, partnerysčių bei kontraktų išlaidos.

Ataskaitiniu laikotarpiu:

- **Miltų ir jų mišinių** gamybos apimtys buvo palyginti stabilios, didelė dalis kiekio nuosekliai buvo skiriama makaronų ir džiūvėsėlių gamybai, visgi pardavimai trečiosioms šalims sumažėjo; vidutinė 2024-2025 m. I pusm. produktų krepšelio kaina atspindėjo mažesnes gamybos sąnaudas ir susitraukė apie 10 proc. (lyginant su 2023-2024 m. I pusm.), tuo tarpu bendrasis pelningumas priešingai - padidėjo; toks įdomus derinys iš esmės paaiškinamas sąlyginai žemesne grūdų savikaina ir vienkartinio stambiu užsakymu lyginamuoju laikotarpiu (2023-2024 m. I ketv.), padidinusiu apimtis, tačiau neatnešusiu didelio pelningumo;
- 2024–2025 m. I-ajį ketv. **džiūvėsėlių** paklausa augo, paniruotės ruošimo gamykla veikė pilnu pajėgumu, o Grupės įmonės sėkmingai plėtė savo klientų bazę ir augino esamas rinkas Lenkijoje, Vengrijoje, Lietuvoje bei Skandinavijos šalyse; paminėtina, jog skirtumas tarp pagamintų ir parduotų kiekių didžiąja dalimi susijęs su vidiniais pardavimais Grupės paukštytynų įmonėms (nejtraukta į pardavimo kiekius lentelėje žemiau), tad subkategorijos pardavimo apimtys vertintos gerai; mažėjančios gamybos sąnaudos palaipsniui atsispindėjo produkcijos pardavimo įkainiuose, vidutinė produkcijos portfelio kaina sumažėjo maždaug 5-10 proc., tačiau vis dar pavyko išlaikyti panašią į ankstesnių laikotarpių bendrojo pelningumą maržą.

Miltai ir jų mišiniai, džiūvėsėliai bei paniruotė	2023–2024 I pusm.	2024–2025 I pusm.	Pokytis, %
Pagaminta miltų, miltinių mišinių, tūkst. t	34,0	33,7	-1,0
iš šio kiekio nukreipta			
GPP gamybai, proc.	21	26	↑
Džiūvėsėlių gamybai, proc.	14	12	↓
Pagaminta džiūvėsėlių, tūkst. t	4,7	5,5	15,5
Parduota miltų, miltinių mišinių, tūkst. t	23,5	20,5	-12,9
Miltų, miltų mišinių eksporto (už Baltijos šalių ribų) dalis, proc.	3,4	1,1	↓
Parduota džiūvėsėlių, tūkst. t	4,0	4,3	8,0
Džiūvėsėlių eksporto (už Baltijos šalių ribų) dalis, proc.	65,0	61,4%	↓
Pajamos, tūkst. Eur	12 935	10 877	-15,9
Bendrasis pelnas (nuostolis), tūkst. Eur	2 271	2 374	4,5



Ūkininkavimas

nuo 2003

Generuojama grupės pajamų dalis

3%

- Javų, rapsų, cukrinių runkelių bei kitų kultūrų auginimas pašarams
- Pieno gamyba ir mėsinių galvijų auginimas
- Žemės ūkio paskirties žemės nuoma ir valdymas
- Pavaldžiųjų įmonių, užsiimančių žemės ūkio veikla, valdymas

Pajamos, tūkst. Eur	26 506
Bendrasis pelnas, tūkst. Eur	2 626
Veiklos pelnas, tūkst. Eur	1 140

Veikiančios įmonės

Įmonės Lietuvoje:

UAB Akola farming
Panevėžio rajono Aukštadvario ŽŪB
Panevėžio rajono Žibartonių ŽŪB
Kėdainių rajono Labūnavos ŽŪB
Šakių rajono Lukšių ŽŪB
Biržų rajono Medeikių ŽŪB
Sidabravo ŽŪB
Kėdainių rajono ŽŪB „Nemunas“
UAB „Landvesta 1“
UAB „Landvesta 2“
UAB „Landvesta 3“
UAB „Landvesta 4“
UAB „Landvesta 5“
UAB „Landvesta 6“
UAB „Noreikiškės“
UAB „Užupė“
UAB „Paberžėlė“
UAB „Lineliai“

19 072 hektarų dirbamos žemės

6 289 hektarų nuosavos žemės ūkio paskirties žemės

3 241 karvių

19 313 tonų pieno pagaminta

132 269 tonų augalininkystės produkcijos užauginta



Grūdinių ir kitų kultūrų auginimas

Grupėje veikia septynios žemės ūkio bendrovės, įsikūrusios derlingose Lietuvos vietovėse – Panevėžio, Kėdainių, Šakių bei Biržų rajonuose. Bendrovės augina javus, rapsus, cukrinius runkelius bei kitas kultūras, dirbdamos Grupės bendrovėms priklausančius ir nuomojamus žemės plotus.

Pagrindinės šių bendrovių savikainos dedamosios yra sėklų, trąšų, augalų apsaugos priemonių, cheminių medžiagų, kuro, nuomos, finansavimosi kaštai. Šios kategorijos rezultatams reikšmingos įtakos turi augalinės produkcijos kainos rinkoje, išmokų politika, klimato sąlygos.

- 2024-2025 m. I pusm. Grupės žemės ūkio bendrovės nukūlė panašius, kaip ir praėjusiais metais, plotus (4 proc. daugiau), galutinį kukurūzų, burokėlių ir cukrinių runkelių derlių nuimant 2024-2025 m. II ketv.; nepaisant sausų 2024 m. vasaros orų nulemtų prastesnių dalies vasarinių kultūrų (žirniai, pupos) rezultatų, žieminės kultūros dominavo krepšelyje, o pastarųjų derlingumai fiksavo ilgamečius vidurkius atitinkančius ar juos net viršijančius rodiklius (pavyzdžiui – žieminis kvietys viršijo vidutinį derlingumą), be to, vėlesniame etape nuimto cukrinių runkelių derliaus rodikliai taip pat rodė išaugusį derlingumą (lyginant su praėjusių metų atitinkamu laikotarpiu); tad bendri javų derlių rezultatai vertinami teigiamai, lyginant su atitinkamu laikotarpiu prieš metus, nuimta maždaug 3 proc. daugiau augalinės produkcijos
- Šios ataskaitos paskelbimo dieną Grupės žemės ūkio bendrovės buvo pardavusios 95 proc. 2024 metų derliaus kiekių (įskaitant išankstinius sandorius), ir reikšmingą dalį pardavimų įvykdė jau per 2024-2025 m. I ketv.; dėl išliekančios žemos kainų aplinkos (apie 10-15 proc. mažesnės), didesnės produkcijos apimtys, deja, nebuvo pakankamos siekiant išvengti pajamų sumažėjimo (lyginant su 2023-2024 m. I pusm.); todėl, nepaisant mažėjančių grūdų gamybos sąnaudų hektarui, laikotarpio bendrasis pelningumas dar labiau sumažėjo. Tačiau norint tiksliau interpretuoti kategorijos rezultatus, reikėtų atkreipti dėmesį, kad:
 - Grūdinių ir kitų kultūrų kategorijos ketvirčio bendrasis pelningumas reikšmingai priklauso nuo Grupės apskaitos politika remiantis atliekamų parduotų atsargų savikainos nurašymų, šias sumas paprastai bent iš dalies kompensuojant finansinių metų pabaigoje, kai apskaitoje registruojama būsimojo derliaus / biologinio turto tikroji vertė; per 2024–2025 m. I pusm. atliktas 0,88 mln. eurų (2023-2024 m. I pusm. – 0,02 mln. eurų) parduotų atsargų savikainos nurašymas (apskaitytas atitinkamai pagal 2024 m. birželio 30 d. ir 2023 m. birželio 30 d. biologinio turto tikrąją vertę);
 - Už žemės ūkio veiklą gaunamos subsidijos apskaitomos kaip „Kitos pajamos“ ir todėl nėra įtraukiamos į bendrojo pelningumo skaičiavimus; 2024-2025 m. I pusm. subsidijos sudarė 0,7 mln. eurų (palyginti su 1,1 mln. eurų 2023-2024 m. I pusm.);
- Paskutinę ataskaitinio laikotarpio dieną, 2025 m. derliui Grupės įmonės buvo apsėjusios apie 10 tūkst. ha plotą, t.y. labai panaši apimtis lyginant su sėja prieš metus; nors apie būsimų pasėlių būklę kalbėti dar ankstoka - kol kas ji laikoma gera.

Grūdinės ir kitos kultūros	2023–2024 I pusm.	2024–2025 I pusm.	Pokytis, %
Nuimtos augalinės produkcijos kiekis, tūkst. t.	128 174	132 269	3,2
Pagrindinės nuimtos augalinės produkcijos kultūros proc. ir jų vidutinis derlingumas t/ha:	% / t/ha	% / t/ha	
Žieminiai kviečiai	40 / 7,4	38 / 7,6	↓ / ↑
Salykliniai miežiai	11 / 5,3	14 / 5,5	↑ / ↑
Žieminiai rapsai	9 / 3,7	9 / 3,5	- / ↓
Cukriniai runkeliai	28 / 67,4	27 / 75,0	↓ / ↑
Kita	11 / -	12 / -	↓ / ↑
Dominuojanti nuimto kviečių derliaus klasė	2	2	-
Per ataskaitinį laikotarpį parduotos augalinės produkcijos kiekis, tūkst. t	83,2	92,6	11,3
Viso, įskaitant išankstiniais kontraktais, parduota 2024 m. (2023 m.) nuimto derliaus, proc.	92	95	↑
Dirbamos žemės plotas, ha	19 098	19 072	0.0
Apsėti plotai būsimumam derliui, ha	9 954	10 318	3,7
Viso išankstiniais kontraktais parduota 2024 m. derliaus (šio pranešimo skelbimo dieną)	n.d.	5,0	-
Pajamos, tūkst. Eur	17 386	16 936	-2,6
Bendrasis pelnas (nuostolis), tūkst. Eur	2050	-25	-101,2

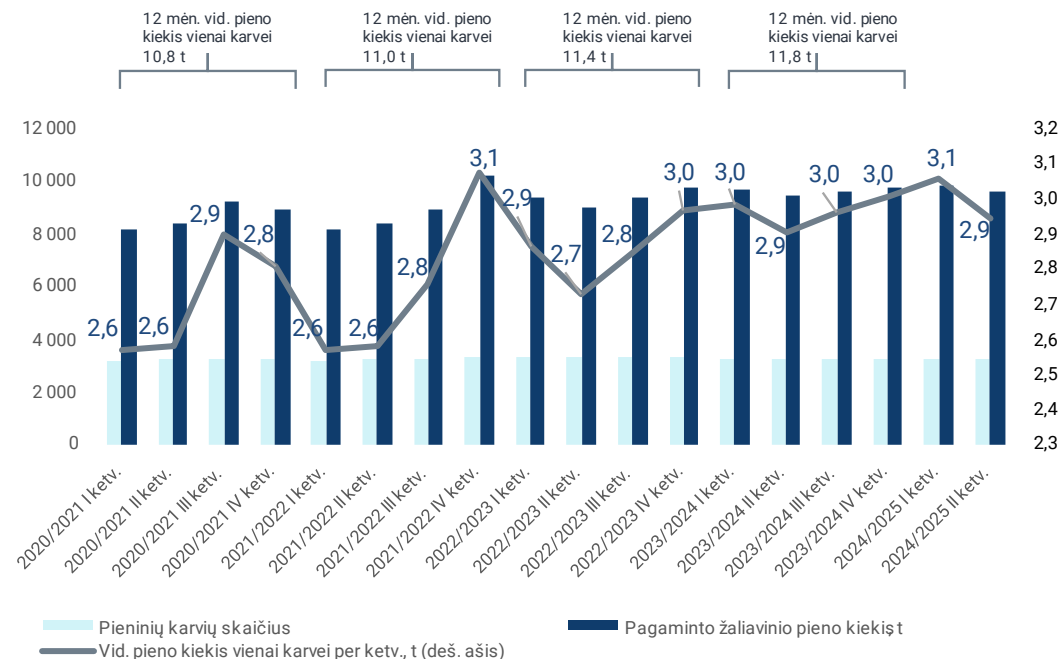
Ūkininkavimas Pieno ir mėsinė galvijininkystė

Penkios iš septynių Grupės žemės ūkio bendrovių vykdo pieno gamybos bei mėsinų galvijų auginimo veiklą.

Pagrindinės šios kategorijos savikainos dedamosios yra pašaro, energetikos bei finansavimosi kaštai, kategorijos rezultatams taip pat reikšmingos įtakos turi žaliavinio pieno supirkimo kainos rinkoje, išmokų politika. Pieno gamyba užsiimančios bendrovės nuolat siekia didinti ūkių efektyvumą; karvės pagaminto pieno kiekis bei pastarojo kokybiniai parametrai svyruoja priklausomai nuo pašaro, temperatūrų, gyvulių genetikos, kitų faktorių ir paprastai tiesiogine koreliacija nepasižymi.

- Pagrindiniai teiginiai, apibūdinantys 2024-2025 m. I pusr. rezultatus yra – beveik nepakitęs melžiamų karvių skaičius (lyginant su 2023-2024 m. I pusr.), šiek tiek didesnis pagaminto pieno kiekis ir išlaikytas santykinai stabilus baltymingumo bei riebumo rodiklio vidutinis svertinis koeficientas; vidutinė pieno išėiga vienai melžiamai karvei per ketvirtį atitiko vidutinę išėigą 2023-2024 m. II ketv. ir siekė 2,9 t pieno per ketvirtį (palyginus su 2,7 t pieno II-ojo ketvirčio ankstesnių 3 metų vidurkiu);
- 2024–2025 m. I pusr. pajamų bei bendrojo pelno dinamika atspindi sėkmingai atsistačiusias žaliavinio pieno supirkimo kainas (apie 20 proc. aukštesnės lyginant su I pusr. kainomis prieš metus) bei tuo pat metu sąlyginai mažesnes savikainos dedamųjų kainas, lėmusias atsistačiusį pieno kategorijos pelningumą (2024-2025 m. I pusr. bendrasis pelningumas buvo aukštesnis nei paskutiniųjų 5 metų I pusr. vidurkis).

Pagaminto žaliavinio pieno kiekio dinamika žemės ūkio bendrovėse



Pieno ir mėsinų gyvulių auginimas	2023–2024 I pusr.	2024–2025 I pusr.	Pokytis, %
Melžiamų karvių skaičius laikotarpio pabaigoje	3 237	3 241	0,1
Pagaminto pieno kiekis, tūkst. tonų	19,0	19,3	1,7
Pajamos, tūkst. Eur	7 852	9 570	21,9
Bendrasis pelnas (nuostolis), tūkst. Eur	1 101	2 651	140,8



Kiti produktai ir paslaugos

nuo 2021

Generuojama grupės pajamų dalis

1%

Pajamos, tūkst. Eur 9 807

Bendrasis pelnas, tūkst. Eur 2 111

Veiklos pelnas, tūkst. Eur 248



nuosava ekstruduočių produktų gamybinė bazė Alytuje

- Kenkėjų kontrolės ir higienos produktų prekyba
- Ekstruduočių produktų, naminių gyvūnėlių maisto gamyba ir prekyba
- Veterinarinės farmacijos paslaugų teikimas ir prekyba produktais
- Fumigacijos ir sanitarijos paslaugos

Veikiančios įmonės

AB „Kauno grūdai“, UAB „Baltic fumigation services“, SIA „LABĪBAS SARGS“

Nuosavi prekių ženklai

Atstovaujami gamintojai/ prekių ženklai

Veterinarinė farmacija – Zoetis Inc., Woogene B&G CO. LTD, Bioveta, a. s., Interchemie Werken De Adelaar B.V., Innov Ad NV/SA, TOV Brovafarma, Boehringer Ingelheim, Zoovetvaru Ltd. (Virbac), KRKA, LAVET Pharmaceuticals Ltd, Aconitum.

Fumigantai – Balticphos ir kt.

Sertifikatai

AB „Kauno grūdai“ turi didmeninio veterinarinės farmacijos platinimo licenciją.

Kiti produktai ir paslaugos Ekstruduoti produktai, kenkėjų kontrolė, veterinarinė farmacija

Segmente „Kiti produktai ir paslaugos“ didžiausia pardavimų dalis užtikrinama atliekant naminių gyvūnų ėdalo gamybą nuosavoje ekstruduotų produktų gamybinėje bazėje Alytuje, vykdant didmeninę ir mažmeninę prekybą pasaulyje gerai žinomų gamintojų veterinariniais preparatais Lietuvoje, Baltarusijoje, teikiant kenkėjų kontrolės paslaugas bei parduodant higienos priemones Lietuvoje (profilaktinės ir intervencinės priemonės, skirtos užtikrinti maisto saugos reikalavimus, cheminės priemonės, skirtos tiek profesionaliam naudojimui, tiek kasdieniam buitinių patalpų valymui).

Ataskaitiniu laikotarpiu:

- Nors **ekstruduotų produktų** paklausa išlieka didelė, dėl vieno iš ekonominių produktų gamybos sustabdymo 2024-2025 m. I ketv. bei nedidelio vėlavimo įgyvendinant naujus 2024-2025 m. II ketv. projektus, Grupės įmonės pagamino apie 30 proc. mažesnius kiekius; visgi, šios ataskaitos paskelbimo dieną gamykla jau veikė pilnu pajėgumu, o nauji 'premium' klasės produktų užsakymai leidžia tikėtis galimo pardavimų atsistatymo antrąjį metų pusėję. Nepaisant vidutinės krepšelio kainos padidėjimo, 2024-2025 m. I pusr. bendrasis pelningumas šiek tiek sumažėjo, iš dalies dėl vienkartinį didelės apimties ekonominės klasės užsakymų, kurie yra įtraukiami į 2024-2025 m. I pusr. rezultatus;
- 2024-2025 m. I pusr. **veterinarės farmacijos** subkategorijos pajamos didėjo (apie 10 proc. didesnės nei 2023-2024 m. I pusr.), daugiausia uždirbant mažų gyvūnėlių veterinarijoje;

2024-2025 fin. m. I pusr. buvo labai sėkmingas **kenkėjų kontrolės, dezinfekcijos ir higienos prekių** subkategorijai - tam įtakos turėjo vienkartinės fumigacijos paslaugos, suteiktos ūkininkams, turintiems užkrėstų grūdų po naujojo derliaus nuėmimo I ketv.; bendrasis pelningumas išliko panašaus lygio, stebint tam tikrą fumigantų infliaciją, didinusi subkategorijos sąnaudas. 2024-2025 m. II ketv. pabaigoje, siekdama plėsti savo veiklą Latvijos rinkoje, grupės įmonė UAB Baltic Fumigation Services įsigijo nedidelę veikiančią kenkėjų kontrolės, dezinfekcijos ir higienos sektoriaus įmonę SIA LABĪBAS SARGS (įsigijimo vertė: EUR 0,1 mln.; nuosavybė: 89,62 proc.). Naujai įsigytos įmonės veiklos rezultatai bus įtraukiami į konsoliduotus rezultatus nuo 2025 m. sausio mėn.

Kiti produktai ir paslaugos	2023–2024 I pusr.	2024–2025 I pusr.	Pokytis, %
Pagaminta ekstruduotų produktų, tūkst. t	5,4	4,1	-32,6
Parduota ekstruduotų produktų, tūkst. t	5,5	4,2	-24,1
Pajamos, tūkst. Eur, iš kurių:	10 009	9 807	-2,0
Ekstruduotų produktų ir kitos veiklos pardavimo pajamų dalis, proc.	63	56	↓
Kenkėjų kontrolės, dezinfekcijos, higienos prekių pardavimo pajamų dalis, proc.	9	13	↑
Veterinarinės farmacijos pardavimo pajamų dalis, proc.	28	32	↑
Bendrasis pelnas (nuostolis), tūkst. Eur	2 034	2 111	3,8



4. Investicijos

AB Akola group ir jos pavaldžios įmonės per ataskaitinį laikotarpį investavo 46,8 mln. Eur.

Pagrindinės investicijos pagal jų pobūdį:

Investicijos pagal segmentus	Investicijų suma, tūkst. Eur
Partnerystė su ūkininkais	28 767 600
Maisto gamyba	10 461 254
Ūkininkavimas	7 583 647
Kiti produktai ir paslaugos	14 046
Nepriskirta jokiame segmentui	-

5. Svarbūs įvykiai

Per ataskaitinį laikotarpį, pasibaigusį 2024 m. gruodžio 31 d., Bendrovė viešai paskelbė tiek per Nasdaq Vilnius vertybinių popierių biržos „Globenewswire“ informacinę sistemą, tiek savo interneto [svetainėje](#) išplatino šią informaciją:

5.1. Viešai paskelbta informacija

2024-12-17 09:00 EET	AB Akola group sėkmingai užbaigė Latvijos įmonės įsigijimo sandorį.
2024-12-09 17:29 EET	AB Akola Group 2025 m. investuotojo kalendorius.
2024-12-02 08:00 EET	AB Akola group pranešimas apie vadovaujančių asmenų sandorius Bendrovės akcijomis.
2024-11-21 15:05 EET	Pranešimas apie įvykusį AB Akola group 2024–2025 finansinių metų 3 mėnesių neauditotų veiklos rezultatų pristatymą investuotojams internetiniame seminare.
2024-11-20 16:01 EET	Trys AB Akola group mėnesiai: maisto sektorius dirbo pelningiau nei su žemės ūkiu susiję verslai.
2024-11-13 17:20 EET	Kvietimas į AB „Akola group“ 2024–2025 finansinių metų 3 mėn. rezultatų pristatymą internetiniame seminare.
2024-11-11 15:58 EET	Įregistruota nauja AB Akola group įstatų redakcija.
2024-10-31 15:27 EET	Dividendų AB Akola group akcininkams mokėjimo tvarka.
2024-10-31 15:21 EET	AB Akola group pranešimas apie 2023-2024 finansinių metų metinę informaciją.
2024-10-31 15:03 EET	Eilinio visuotinio AB Akola group akcininkų susirinkimo sprendimai.
2024-10-31 8:00 EET	AB Akola group gavo leidimą įsigyti Latvijos grūdų eksportuotoją.

5.2. Kiti įvykiai per ataskaitinį laikotarpį

2024-10-17 8:30 EEST	Papildyta AB Akola group eilinio visuotinio akcininkų susirinkimo darbotvarkė.
2024-10-10 0:10 EEST	Pranešimas apie šaukiamą eilinį visuotinį AB Akola group akcininkų susirinkimą.
2024-09-27 8:30 EEST	AB Akola group valdoma įmonė padidino investicijas į džiūvėsėlių fabriką ir skolinasi 5 mln. eurų.
2024-09-10 9:19 EEST	AB Akola group sėklų fabriko Latvijoje statybą finansuos „Swedbank“ AS.
2024-09-06 16:00 EEST	AB Akola group planuoja įsigyti žinomą Latvijos grūdų eksportuotoją.
2024-08-22 16:00 EEST	Pranešimas apie įvykusį AB Akola group 2023–2024 finansinių metų 12 mėnesių neaudituoatų veiklos rezultatų pristatymą investuotojams internetiniame seminare.
2024-08-21 16:48 EEST	AB Akola group dvylika mėnesių: pelno augimas mažėjant pajamoms.
2024-08-14 10:20 EEST	Kvietimas į AB „Akola group“ 2023–2024 finansinių metų 12 mėn. rezultatų pristatymą internetiniame seminare.
2024-07-25 8:55 EEST	AB Akola group planuoja dar vieną investiciją į biometano dujų gamybą.
2024 m. gruodis	Bendrovė perleido Grupės darbuotojams 58 310 vnt. savų akcijų pagal Akcijų suteikimo taisykles.
2024-12-10	UAB „Kormoprom Invest“ išregistruota iš Juridinių asmenų registro po likvidavimo.
2024-11-19	Inicijuotas uždarnosios akcinės bendrovės „Šlaituva“ pertvarkymas į AB „Šlaituva“.
2024-11-19	Inicijuotas UAB „Grybai LT“ pertvarkymas į AB „Grybai LT“.
2024-11-18	Padidintas UAB „Kaišiadorių paukštyno mažmena“ įstatinis kapitalas 1 034 393,28 Eur suma.
2024-11-07	Padidintas UAB „GeoFace“ įstatinis kapitalas 100 000 Eur suma.
2024 m. spalio– lapkritis	Padidintas KB „Baltoji plunksnelė“ kapitalas 1 312 000 Eur suma AB Kaišiadorių paukštynas įnašu.
2024-09-27	Padidintas SIA „Dotnuva Seeds“ įstatinis kapitalas 3 177 000 Eur suma.
2024-09-24	Padidintas UAB „Dotnuva Seeds“ įstatinis kapitalas 3 530 000 Eur suma.
2024-08-12	Bendrovė pardavė UAB Sunvesta akcijas.
2024-08-07	AB „Kauno grūdai“ iš UAB „KG mažmena“ įsigijo SIA „KG Latvija“ akcijas.
2024-08-01	Parduotos KG Khumex Coldstore B.V. ir Khumex Holding B.V. akcijos.
2024 m. liepa– rugpjūtis	Bendrovė perleido Grupės darbuotojams 50 000 vnt. savų akcijų pagal Akcijų suteikimo taisykles.
2024-07-02	UAB „Gerera“ išregistruota iš Juridinių asmenų registro po reorganizavimo.

5.3. Įvykiai po ataskaitinio laikotarpio

5.3.1. Viešai paskelbta informacija

5.3.2. Kiti įvykiai

2025-02-13
08:45 EET

Kvietimas į AB „Akola group“ 2024–2025 finansinių metų 6 mėn. rezultatų pristatymą internetiniame seminare.

2025-02-05

UAB „Grybai LT“ pertvarkyta į AB „Grybai LT“

2025-02-05

Uždaroji akcinė bendrovė „Šlaituva“ pertvarkyta į AB „Šlaituva“

2025-01-31

Inicijuotas Kooperatinės bendrovės „Baltoji plunksnelė“ likvidavimas.

2025-01-27

Inicijuotas Uždarnosios akcinės bendrovės Kaišiadorių paukštyno mažmena likvidavimas.

6. Rizikos mastas ir jos valdymas

		Reikšmingumas (galima įtaka)				Tikimybė			
		Mažas <2%	Vidutinis 2-3%	Didelis 3-5%	Labai didelis >5%	Maža	Vidutinė	Aukšta	Labai aukšta
Su likvidumu ir finansavimo užtikrinimu susijusi rizika	skolos aptarnavimas				●		●		
	palūkanų norma				●		●		
Prekybinių pozicijų valdymo rizika	atviros pozicijos nesuvaldymas				●		●		
Kredito ir sandorio šalies rizika	ūkininkų įsipareigojimų nevykdymas		●				●		
Investicinių projektų valdymas	kaštų bei įgyvendinimo termino viršijimas				●		●		
Informacinė sauga ir IT	esminės informacijos praradimas arba atskleidimas, nutekėjimas, kibernetinės atakos		●				●		
	verslo procesų, sprendimų sutrikdymas		●				●		
Neatitikties rizika	verslo procesų sutrikdymas, apribota arba uždrausta veikla		●				●		
Su tiekimu susijusi rizika, partnerysčių nutrūkimas	išskirtinio atstovavimo teisių praradimas, ribotas pakeičiamumas ir galimas veiklos ribotumas			●		●			
Darbuotojų sveikatos ir saugos reikalavimų nesuvaldymo rizikos	teisinės procedūros, baudos		●			●			
	sunkumai įdarbinant ir išlaikant darbuotojus		●			●			
Maisto kokybės ir saugos reikalavimų nesuvaldymo rizika	teisinės procedūros, baudos			●			●		
ESG tikslų neįvykdymo rizika	neigiama įtaka santykiams su suinteresuotosiomis šalimis, įvaizdžio praradimas, prekės ženklo nuvertėjimas		●				●		
	galimai ribotos galimybės užsitikrinti finansavimą, pabrangusi finansavimo kaina			●		●			
Netinkamas biologinio turto valdymas	netinkamas biologinio turto valdymas (gyvūnų laikymo sąlygos, pašaro kokybė, infekcijų prevencijos priemonės, draudimas)				●	●			
Politinės rizikos	žemės ūkio subsidijų sumažėjimas			●		●			
Korupcijos ir kyšininkavimo rizika	teisinės procedūros, baudos		●				●		
Žmogiškųjų išteklių valdymo rizika	darbuotojų praradimas		●				●		
	negalėjimas pasamdyti naujų darbuotojų		●				●		
Reputacijos rizika	Visuomenės nuomonė		●			●			
	Prekės ženklo įvaizdis			●		●			
Klimato rizika	Ekstremalios klimato sąlygos, turinčios įtakos augalininkystei			●			●		
	Ekstremalios klimato sąlygos, turinčios įtakos gamybos verslo vykdymui			●		●			

6.1. Rinkos rizika

Rinkos rizika suprantama kaip rizika gauti mažesnę pelną nei planuota, jei rinkos konjunktūra būtų nepalanki. Rinkos rizika Grupės įmonių veikloje galėtų pasireikšti per tam tikrų prekių kainų rinkoje svyravimą, naujų konkurentų rinkoje atsiradimą ar konkurentų susijungimą/grupės suformavimą, atitinkamą žemės ūkio kultūrų derliaus kokybę/kiekį konkrečiu laikotarpiu, naujų prekių ir gamybos technologijų atsiradimą, lemiantį konkrečių prekių rinkos kainos kritimą ir kt.

Siekiant valdyti galimą rinkos rizikos sukeliama poveikį, Grupės įmonių darbuotojai:

- nuolat stebi specializuotų produktų rinką;
- valdo prekybos pozicijas remdamiesi leistiniais atvirų prekybos pozicijų limitais bei kriterijais jų likvidavimui;
- naudoja išvestines finansines priemones;
- kt.

2024–2025 finansinių metų pirmąjį pusmetį Grupės įmonės nesusidūrė su dideliu prekių kainų kintamumu. Didesni rinkos svyravimai stebimi traktorių pardavimuose, kur rinka susitraukė 15–50 %, taip pat derlius Latvijoje ir Estijoje buvo 10–15 % mažesnis. Tačiau Grupės veiklos diversifikavimas padėjo subalansuoti bendrą rezultatą.

Rinkos rizikos pasireiškimo tikėtinumai būsimaisiais laikotarpiais išlieka aukštas dėl Grupės įmonėms įprastos veiklos specifikos. Taip pat, artimiausiu laikotarpiu tikimasi neigiamos įtakos dėl infliacinio spaudimo vartotojų perkamajai galiai. Visgi esant sudėtingam rinkos judėjimo kryptį prognozavimui, galimybės iš anksto vertinti susidūrimo su šia rizika pasekmes nėra.

Prekybos ir kreditavimo rizika suprantama kaip rizika gauti mažesnę pelną nei planuota, jei dėl nuo Grupės įmonių darbuotojų priklausančių arba nepriklausančių priežasčių susiduriama su netinkamu sutarčių sąlygų vykdymu.

Prekybos rizika Grupės įmonių veikloje galėtų pasireikšti per įsigytų prekių nepristatymą, pirkėjo atsisakymą priimti parduotas prekes, prekių kiekio, asortimento, komplektiškumo, kokybės ar kitokį neatitikimą sutarties sąlygoms, Grupės įmonių ar samdomų paslaugų teikėjų procedūrų trūkumus, tinkamo proceso neužtikrinimą, priešingą teisės normoms ir nusikalstamą sandorio šalių veikimą.

Kreditavimo rizika Grupės įmonių veikloje galėtų pasireikšti per prekių pardavimą su mokėjimo atidėjimu, pinigines paskolas suteikimą, piniginiu avanso už būsimą prekių ar paslaugų pristatymą suteikimą, pradelsto atsiskaitymo termino pratęsimą, kt.

Siekiant valdyti galimą prekybos ir kreditavimo rizikos sukeliama poveikį, Grupės įmonių darbuotojai:

- vykdo atidžią klientų patikrą prieš vykdant prekybą, pradedant bendradarbiavimą vertina galimybės gauti papildomas užtikrinimo priemones,
- laikosi Grupės įmonių prekybos veikloje nustatytų kredito limitų dydžių, atlieka nuolatinį klientų monitoringą, naudoja draudimo instrumentus,
- užtikrina samdomų paslaugų teikėjų veiklos kontrolę
- tinkamai dokumentuoja prekybinių operacijų, kitų procedūrų vykdymą
- kt.

2024–2025 finansinių metų pirmąjį pusmetį Bendrovei ir Grupės įmonėms pavyko efektyviai valdyti šią riziką, reikšmingas finansinis efektas ar didesnis nei priimtina įsipareigojimų nevykdymas nebuvo fiksuoti.

Šios rizikos pasireiškimas tampriai susijęs su rinkos rizikos aspektais ir tam tikrais atvejais gali būti jų išprovokuotas. Visgi, būsimaisiais laikotarpiais Grupė vertina Prekybos ir kreditavimo rizikos pasireiškimo tikėtinumą kaip vidutinį, tačiau atidžiai stebi padėtį Latvijoje ir Estijoje kur dėl mažesnio derliaus gali mažėti ūkininkų galimybės atsiskaityti.

6.2. Prekybos ir kreditavimo rizika

6.3. Politinė rizika

Žemės ūkis yra stipriai reguliuojama ir prižiūrima ūkio šaka Europos Sąjungoje. Nors šis reguliavimas ir priežiūra yra orientuoti, kad užtikrintų pakankamas pajamas žemės ūkio veikla užsiimantiems subjektams, tačiau politiniai pokyčiai gali turėti įtakos situacijai rinkoje, kurioje veikia Grupė. Politinė rizika galėtų pasireikšti per subsidijų žemės ūkiui mažinimą, paramos įsisavinimo reikalavimų griežtinimą (neigiamai atsilieptų ne tik Grupės valdomų žemės ūkio bendrovių, bet ir joms prekes tiekiančių bendrovių veiklai), taip pat tokių politinių sprendimų kaip embargai, kvotos, importo ar eksporto draudimai, priėmimą.

Siekdami minimizuoti tokios rizikos pasireiškimo pasekmes, Grupės įmonių darbuotojai seka tiek Lietuvos, tiek visų kitų šalių, su kuriomis prekiaujama, ekonominę situaciją ir vertina galimus pokyčius, kurie būtų sukelti priėmus tam tikrus politinius sprendimus.

2024–2025 finansinių metų pirmąjį pusmetį Bendrovė ir Grupė nesusidūrė su šia rizika.

Vertinant didelį geopolitinį neapibrėžtumą, Politinės rizikos pasireiškimo tikėtinas Grupėi būsimaisiais laikotarpiais vertinamas kaip vidutinis.

6.4. Personalo rizika

Grupės gebėjimą išlaikyti konkurencinę padėtį ir įgyvendinti augimo strategiją lemia vadovybės patirtis ir žinios. Darbuotojų netekimas ir/ar negebėjimas pasamdyti naujų darbuotojų, turinčių atitinkamų žinių, gali turėti neigiamos įtakos Grupės veiklos perspektyvoms ir finansinei padėčiai. Personalo rizika Grupės įmonių veikloje taip pat galėtų pasireikšti dėl personalo narių disponuojamos konfidencialios informacijos, personalo priimamų sprendimų ir atsakomybės pagal suteiktas teises bei pareigas, netinkamai formuluojamos darbuotojų motyvacijos sistemos ar kt.

Siekiant valdyti Personalo riziką:

- su tam tikrais Grupės vadovais yra sudarytos nekonkuravimo sutartys;
- taikomi konfidencialios informacijos saugojimo reikalavimai bei atsakomybės darbuotojams;
- plėtojama motyvacinė sistema ir kt.

2024–2025 finansinių metų pirmąjį pusmetį Bendrovė ir Grupė nesusidūrė su šia rizika.

Personalo rizikos pasireiškimo tikėtinas būsimaisiais laikotarpiais vertinamas kaip žemas.

6.5. Finansinė ir likvidumo rizika

Finansavimo ir likvidumo rizikos pasireiškimo pavyzdžiais galėtų būti finansavimo pasiūlos rizika, likvidumo trūkumas, trumpalaikių investicijų rizika, užsienio valiutos kurso svyravimo rizika, palūkanų normos pasikeitimo rizika, kt.

Informacija apie finansinės rizikos valdymo tikslus, naudojamas apsidraudimo priemonės, kurioms taikoma apsidraudimo sandorių apskaita, taip pat Grupės kainų rizikos, kredito rizikos, likvidumo rizikos ir pinigų srautų rizikos mastą, kai Grupė naudoja finansines priemones, o tai yra svarbu vertinant Grupės turtą, nuosavą kapitalą, įsipareigojimus, pajamas ir sąnaudas, yra atskleista Grupės 2023–2024 metų finansinėse metinėse ataskaitose, 30 pastaboje.

2024–2025 finansinių metų pirmąjį pusmetį Bendrovė ir Grupė nesusidūrė su šia rizika.

Grupės nuomone, Finansinės ir likvidumo rizikos pasireiškimo tikėtinas būsimaisiais laikotarpiais yra žemas/vidutinis dėl Grupės kasmet užsitikrinamų kredito limitų, ženklios bankinio finansavimo šaltinių diversifikacijos, naudojamų apsidraudimo instrumentų. Sumažėjus tarpbankinėms palūkanų normoms, sumažėja bendra likvidumo ir finansavimo rizika, nes skolos kaina bankams sumažėja.

6.6. Biologinio turto bei klimato pokyčio rizika

Biologinio turto, naudojamo Grupės veikloje (galvijai, paukščiai ir pasėliai), pokyčio rizika yra susijusi su netinkama biologinio turto priežiūra, galimais ligų protrūkiais, kitais veiksniais, galinčiais sukelti tokio turto praradimą.

Siekiant minimizuoti galimus nuostolius, pasireiškus biologinio turto pokyčio rizikai, Grupės įmonių darbuotojai stebi dirvožemio situaciją, naudoja augalų apsaugos priemones, trąšas, atidžiai kontroliuoja galvijų ir paukščių pašarų kokybę, nuolat gerina gyvulių laikymo sąlygas, kontroliuoja užkrato patekimą, naudoja draudimo instrumentus.

2024–2025 finansinių metų pirmąjį pusmetį Bendrovė ir Grupė nesusidūrė su šia rizika.

Grupės nuomone, biologinio turto pokyčių rizikos pasireiškimo tikimybė būsimais laikotarpiais padidėjo dėl Lietuvoje, kur Grupė vykdo reikšmingą broilerių auginimo veiklą, aptikto paukščių gripo atvejo. Tačiau dėl Grupės įmonėse įdiegtų sistemų ir griežtos kontrolės ši rizika yra valdoma.

6.7. Saugos rizika

Grupės aplinkos rizika galėtų pasireikšti per informacinių technologijų saugumo spragas, kenkėjiškas programas, virusus, trečiųjų asmenų neteisėtą ir nusikalstamą veiklą kėsinantį į informacines sistemas, siekiant užvaldyti informaciją, grobti lėšas. Su šia rizika gali būti susiduriama ir atliekant elektroninių bei rašytinių dokumentų kopijų saugojimą ir archyvavimą, Grupės įmonių patalpų ir teritorijos apsaugą ir stebėjimą.

Siekiant valdyti Grupės saugos arba aplinkos rizikas, nuolat vykdomas ir atnaujinamas antivirusinių programų diegimas, skaitmeninių laikmenų ir popierinių dokumentų archyvavimas pagal nustatytas taisykles ir trečiųjų asmenų pagalba, biuro aplinkos stebėjimo sistemų atnaujinimas ir įdiegimas.

2024–2025 finansinių metų pirmąjį pusmetį Bendrovė ir Grupė nesusidūrė su šia rizika.

Grupės nuomone, Saugos rizikos pasireiškimo tikėtumas būsimaisiais laikotarpiais yra žemas dėl Grupės įmonėse įdiegtų sistemų bei griežtos kontrolės.

6.8. Vartojimo įpročių bei technologinės kaitos rizika

Vartojimo įpročių bei technologinės kaitos rizika yra susijusi tiek su laikinomis tendencijomis, tiek ir su nuosekliais didesnio švietimo bei geresnio pragyvenimo sąlygų ar mokslinės pažangos padiktuotais pasikeitimais.

Siekdamos valdyti šią riziką, Grupės įmonės, gaminančios, ruošiančios ir parduodančios žemės ūkio ir maisto produktus, o taip pat tiekiančios prekes ir paslaugas žemdirbiams, nuolat stebi rinkos tendencijas, tvarumo, vertės vartotojui bei funkcionalumo perspektyvas, vertina pasiūlos bei paklausos pokyčius, analizuoja naujus pasirodančius produktus ir jų įsitvirtinimą rinkoje.

2024–2025 finansinių metų pirmąjį pusmetį Bendrovė ir Grupė nesusidūrė su šia rizika.

Grupės nuomone, rizikos pasireiškimo tikėtumas būsimaisiais laikotarpiais yra žemas dėl nenutrūkstamo inovacijų skatinimo bei pirmojo būtinumo, aukštos energetinės vertės produkto.

6.9. Reputacijos rizika

Reputacijos rizika yra susijusi Grupės ir jos pavaldžiųjų bendrovių įvairdžiu kuriant ir palaikant santykius su darbuotojais, tiekėjais, klientais ir visuomene.

Siekiant išvengti šios rizikos pasireiškimo, Grupės įmonių veiksmai turi atitikti atstovaujamas vertybes, išsikeltą misiją bei viziją, koreliuoti su Grupės Verslo etikos kodekso nuostatomis, socialinės atsakomybės tikslais. Bet kokie nukrypimai galėtų lemti mažesnį partnerių pasitikėjimą, sudėtingesnį tiekimą ar mažesnę produkcijos paklausą, o taip pat ir sumenkusį Grupės įmonių, kaip darbdavio, patrauklumą.

2024–2025 finansinių metų pirmąjį pusmetį Bendrovė ir Grupė nesusidūrė su šia rizika.

Grupės nuomone, rizikos pasireiškimo tikėtinas būsimaisiais laikotarpiais yra žemas, dėl Grupės taikomų standartų bei atsakomybės taikant Verslo etikos kodekso nuostatas, atliekant jo turinio ir atitikties patikras.

6.10. Rizika, susijusi su investicinių projektų valdymu

Plėsdamos esamas ar įvesdamos naujas verslo linijas, Grupės įmonės ir vadovybė inicijuoja investicinius projektus, kurių įgyvendinimas paprastai reikalauja specifinių žinių, trečiųjų šalių įsitraukimo, bei atitinkamai gali būti susijęs su reikšminga technologine, laiko valdymo, kaštų viršijimo ar kitomis panašiomis rizikomis.

Šioms rizikoms valdyti Grupės įmonės taiko įvairias planavimo ir prognozavimo procedūras, jei įmanoma, pasitelkia išorinius konsultantus.

2024–2025 finansinių metų pirmąjį pusmetį Bendrovei ir Grupės įmonėms pavyko valdyti šias rizikas nesukeliant reikšmingos įtakos veiklai. Nors pranešama, kad Alytaus makaronų fabriko veiklos pradžia vėluoja, bendras to poveikis veiklai šiuo metu vertinamas kaip nereikšmingas.

6.11. Neatitikties rizika

Grupės įmonių gaminamų produktų ir teikiamų paslaugų tęstiniam užtikrinimui reikalingas tam tikras licencijavimas, sertifikatai, techninės garantijos ir kt. Minėtų reikalavimų nesilaikymas gali sukelti didelių finansinių nuostolių tiek dėl finansinių baudų skyrimo (reguliacinė perspektyva), tiek ir dėl galimo rinkų ar pasitikėjimo prekės/paslaugos teikėju praradimo (elgsenos perspektyva).

Šioms rizikoms valdyti Grupė nustato politiką, vidines procedūras ir kontrolės mechanizmą, kurie reguliariai atnaujinami, kad būtų aukščiausios kokybės ir atitiktų naujausius reglamentus bei įstatymus.


2024–2025 finansinių metų pirmąjį pusmetį Bendrovė ir Grupė nesusidūrė su šia rizika.

6.12. Su tiekimu ir partnerysčių išlaikymu susijusi rizika

Siekdamos geriausių rezultatų visose verslo linijose, Grupės įmonės yra labai priklausomos nuo savo tiekėjų ir partnerių įvairiuose sektoriuose ir geografinėse vietovėse. Nutrukęs bendradarbiavimas kai kuriais atvejais gali reikšti prarastą laiką, lemti galutinio produkto skirtumus arba gali kisti Grupės įmonių siūlomos produkcijos spektras.

Šioms rizikoms valdyti Grupės įmonės vadovaujasi strategija, skirta koordinuoti tiekėjų koncentraciją, įvesti klientų bazės diversifikaciją. Atliekamas išsamus tiekimo grandinės planavimas numatant alternatyvius tiekėjus, maršrutus, substitutus.

2024–2025 finansinių metų pirmąjį pusmetį Bendrovei ir Grupei pavyko valdyti šią riziką be didesnio poveikio veiklai.



6.13. Darbuotojų saugos ir sveikatos rizikos

Gamybos veikla malūnuose, elevatoriuose, gamyklose, skerdyklose, kepyklose ir kituose padaliniuose yra susijusi su įvairiais rizikos veiksniais Grupės darbuotojams. Netinkamas rizikos darbuotojų sveikatai ir saugai valdymas gali sukelti įvairius incidentus, fizines traumas, ilgalaikę negalią ar net mirtį.

Šioms rizikoms valdyti Grupės įmonės nustato aukščiausius standartus atitinkančias sveikatos ir saugos taisykles bei procedūras, aprūpina darbuotojus kokybiškomis ir darbui reikalingomis priemonėmis, parengia saugią darbo vietą.

2024–2025 finansinių metų pirmąjį pusmetį Bendrovei ir Grupei pavyko valdyti šią riziką be didesnio poveikio veiklai.

6.14. ESG tikslų neįvykdymo rizika

Grupės 2021–2022 finansinių metų Tvarumo ataskaitoje įtvirtintas įsipareigojimas siekti pažangos visose tvarumo srityse, nurodant konkrečius ekonominius, aplinkosaugos, socialinius ir valdymo veiklos rodiklius (KPI) 5 metų laikotarpiu. Tikslų neįvykdymas reikštų mūsų pagrindinių suinteresuotųjų šalių lūkesčių nepateisinimą, o tai gali didesniu ar mažesniu mastu apriboti būsimą partnerystę su Grupės įmonėmis.

Siekdama valdyti šią riziką, Grupė reguliariai peržiūri progresą siekiant tikslų ir pačius tikslus, įvertinus rezultatus rengia tolesnius planus. Dalis tikslų siekimo yra siejama su technologine pažanga ir investicijų poreikiu, kurių įgyvendinimas ir prieinamumas priklauso nuo rinkos ar Grupės finansinės padėties.

6.15. Korupcijos ir kyšininkavimo rizika

Grupė identifikavo galimą korupcijos ir kyšininkavimo riziką savo organizacijoje, kai netinkamas atskirų darbuotojų elgesys sukelia nuostolių ar riziką visai organizacijai. Be to, Grupė arba atskiri jos subjektai privalo veikti laikydamiesi įstatymų ir Grupės verslo etikos, kad nekiltų rizikos visai Grupei ir jos akcininkams, nes Grupė vykdo daug pirkimų, taip pat parduoda naudotą techniką, nuolat bendrauja su valdžios institucijomis bei reguliavimo institucijomis.

Identifikuodama rizikas, Grupė papildė ir atnaujino korupcijos ir kyšininkavimo politiką bei verslo etikos kodeksą. Be to, Grupė nustatė labiausiai pažeidžiamus procesus ir įmones bei vykdo papildomą priežiūrą bei rizikos vertinimo procedūras.

2024–2025 finansinių metų pirmąjį pusmetį Bendrovei ir Grupei pavyko valdyti šią riziką be didesnio poveikio veiklai.



7. Darbuotojai

7. Darbuotojai

Grupėje 2024-12-31 dirbo 5 267 darbuotojai arba 372 darbuotojais daugiau nei 2023-12-31 (4 895 žmonių). Darbuotojų skaičius išaugo dėl naujos greito paruošimo makaronų gamyklos atidarymo Alytuje bei SIA Elagro Trade įsigijimo.

Bendrovės darbuotojų skaičius buvo 22 (2023-12-31 darbuotojų skaičius buvo 19).

8. Įstatų pakeitimo tvarka

8. Įstatų pakeitimo tvarka

Lietuvos Respublikos akcinių bendrovių įstatymas numato, kad įstatų keitimas yra išimtinė visuotinio akcininkų susirinkimo teisė. Priimant sprendimą dėl įstatų keitimo reikalinga visuotinio akcininkų susirinkimo 2/3 kvalifikuota balsų, dalyvaujančių visuotiniame akcininkų susirinkime, dauguma, išskyrus Lietuvos Respublikos akcinių bendrovių įstatyme nurodytas imtis.

9. Įstatinis kapitalas ir akcijos

9. Įstatinis kapitalas ir akcijos

Bendrovės akcijų duomenys 2024-12-31:

Akcijų klasė	Paprastosios vardinės akcijos
ISIN	LT0000128092
Vienos akcijos nominali vertė, Eur	0,29
Akcijų skaičius, vnt.	167 170 481
Bendrovės įstatinis kapitalas, Eur	48 479 439,49
Bendrovės įgytos savos akcijos	603 662
Bendras opcionuojamų akcijų kiekis	53 310

Visos Bendrovės akcijos yra apmokėtos ir joms netaikomi jokie vertybinių popierių perleidimo apribojimai. Visos Bendrovės išleistos akcijos suteikia vienodas teises Bendrovės akcininkams. Bendrovė nėra išleidusi kitos klasės akcijų nei aukščiau nurodytos paprastosios akcijos. Viena paprastoji vardinė Bendrovės akcija suteikia vieną balsą visuotiniame Bendrovės akcininkų susirinkime (išskyrus Bendrovės įgytas paprastąsias vardines savo akcijas, kurios nesuteikia balso teisės). Bendrovės įstatuose nėra nustatyta Bendrovės akcijų suteikiamų teisių apribojimų ar specialių kontrolės teisių akcininkams.

Bendrovės pavaldžiosios įmonės nėra įsigijusios Bendrovės akcijų.

10. Prekyba Bendrovės akcijomis reguliuojamose rinkose

10.1. Bendrovės akcijų kaina ir apyvarta

Ataskaitiniu laikotarpiu nuo 2024 m. liepos 1 d. iki 2024 m. gruodžio 31 d. visos Bendrovės akcijos buvo įtrauktos į vertybinių popierių biržos AB Nasdaq Vilnius Oficialųjį sąrašą (akcijų ISIN kodas LT0000128092). Akcijų prekybinis kodas vertybinių popierių biržoje AB Nasdaq Vilnius yra AKO1L nuo 2023 m. gruodžio 8 d., o iki tol buvo LNA1L. Bendrovės akcijomis AB Nasdaq Vilnius prekiaujama nuo 2010 m. vasario 17 d.

Bendrovė yra 2017 m. liepos 24 d. pasirašiusi Emitento vertybinių popierių apskaitos tvarkymo sutartį su AB „Šiaulių bankas“, atstovaujama Operacijų vertybiniais popieriais skyriaus (kodas 112025254, adresas – Šeimyniškių g. 1A, LT-09312 Vilnius).

Bendrovės pavaldžių įmonių vertybiniais popieriais reguliuojamose rinkose nėra prekiaujama.

Laikotarpis nuo 2019-07-01 iki 2024-12-31:



10.2. Akcijų kaina su OMX Baltic Benchmark GI (OMXBBGI) ir OMX Baltic Vilnius GI (OMXVGI) indeksais

Laikotarpis nuo 2020-01-01 iki 2024-12-31:



11. Akcininkai

11. Akcininkai

Pagal AB Akola group vertybinių popierių apskaitos tvarkytojo AB „Šiaulių bankas“ pateiktą paprastųjų vardinių akcijų savininkų sąrašą (2024 m. gruodžio 31 d. pabaigos duomenys), Bendrovės akcininkų skaičius ataskaitinio laikotarpio pabaigoje iš viso buvo 4 396.

Akcininkai, 2024 m. gruodžio 31 d. valdę daugiau 5 proc. Bendrovės įstatinio kapitalo:

	Turimų akcijų skaičius, vnt.	Įstatinio kapitalo dalis, %
Akola ApS (uždaroji akcinė bendrovė, kodas 25174879, registracijos adresas Thistedvej 68, st., 9400 Norresundby, Danija)	109 909 167	65,75
Darius Zubas	17 049 995	10,20
UAB SB Asset Management (uždaroji akcinė bendrovė, registracijos adresas Gynėjų g. 14, LT-01109 Vilnius, Lietuva)	8 567 789	5,13

12. Valdysena

12.1. Visuotinis akcininkų susirinkimas

12.2. Valdyba

Bendrovė laikosi Lietuvos Respublikoje akcinių bendrovių įstatymo nustatytos bendrovių valdymo tvarkos. Bendrovė laikosi Nasdaq Vilnius listinguojamų bendrovių valdymo kodekse numatytų esminių valdymo principų.

Bendrovės organai yra Visuotinis akcininkų susirinkimas, Stebėtojų taryba, Valdyba ir Bendrovės vadovas (generalinis direktorius). Bendrovėje veikia Audito komitetas. Detali informacija apie atitiktį bendrovių valdysenos kodeksui yra atskleista metinio pranešimo už 2023–2024 finansinius metus 6 priede.

AB Akola group valdymo organų nariai nėra ir nebuvo teisti už nusikaltimus nuosavybei, ūkininkavimo tvarkai bei finansinius pažeidimus.

Visuotinis Bendrovės akcininkų susirinkimas yra aukščiausias Bendrovės organas. Visuotinio Bendrovės akcininkų susirinkimo sušaukimo, organizavimo bei sprendimų priėmimo tvarka yra nustatyta Lietuvos Respublikos akcinių bendrovių įstatyme.

Per ataskaitinį laikotarpį, 2024 m. spalio 31 d., surengtas vienas eilinis visuotinis Bendrovės akcininkų susirinkimas, jame dalyvavo Bendrovės akcininkai, turintys 83,46 proc. visų Bendrovės akcijų suteikiamų balsų.

Nuo 2024 m. lapkričio 11 d. Valdybą nuo sudaro penki Valdybos nariai, renkami ketveriems metams. Bendrovės valdyba buvo išrinkta eiliniame visuotiniame Bendrovės akcininkų susirinkime 2022 m. spalio 28 d., vadovaujantis Lietuvos Respublikos akcinių bendrovių įstatyme nustatyta tvarka. Pagal šiuo metu galiojančią Bendrovės įstatų redakciją Stebėtojų taryba renka ir gali atšaukti visą Valdybą arba atskirus jos narius.

Valdyboje nėra nepriklausomų narių. Bendrovės valdybos pirmininkas kartu yra ir Bendrovės vadovas (generalinis direktorius).

Valdybos kompetencija nustatyta Lietuvos Respublikos akcinių bendrovių įstatyme ir Bendrovės įstatuose.

Valdybos sudėtis 2024 m. gruodžio 31 d.:

Vardas, pavardė	Statusas valdyboje	Kadencijos pradžia	Kadencijos pabaiga	Turimų Bendrovės akcijų skaičius, vnt.
Darius Zubas	Pirmininkas	2022-10-28	2026-10-27	17 049 995
Andrius Pranckevičius	Pirmininko pavaduotojas	2022-10-28	2026-10-27	2 237 106
Mažvydas Šileika	Narys	2022-10-28	2026-10-27	54 410
Arūnas Zubas	Narys	2022-10-28	2026-10-27	480 281
Jonas Bakšys	Narys	2022-10-28	2026-10-27	5 198 671



Darius Zubas

Pagrindinis Grupės įkūrėjas. Baigė Lietuvos sveikatos mokslų universiteto Veterinarijos Akademią. AB Akola group generalinis direktorius nuo 1996 metų.

Veikla kitose įmonėse:

Juridinio asmens pavadinimas, kodas, buveinė	Vadovaujamos pareigos	Nuo
Grupės įmonės:		
UAB „Dotnuva Seeds“, 306313873, Tilto g. 2C, Dotnuva, Kėdainių r., Lietuva	Valdybos pirmininkas	2024
AB „Kauno grūdai“, 133818917, H. ir O. Minkovskių g. 63, Kaunas, Lietuva	Valdybos pirmininkas	2021
AB „Vilniaus paukštynas“, 186107463, Gamyklos g. 27, Rudamina, Vilniaus rajonas, Lietuva	Valdybos pirmininkas	2021
AB „Kaišiadorių paukštynas“, 158891218, Paukštininkų g. 15, Kaišiadorys, Lietuva	Valdybos pirmininkas	2021
AB „Zelvė“, 181323215, Tiesioji g. 21, Daučiuliškės, Elektrėnų sav., Lietuva	Valdybos pirmininkas	2021
UAB Akola farming, 248520920, Žibuoklių g. 20, Kėdainiai, Lietuva	Valdybos pirmininko pavaduotojas	2020
UAB „Dotnuva Baltic“, 261415970, Parko g. 6, Akademija, Kėdainių r., Lietuva	Valdybos pirmininkas	2024
AS „Kekava Foods“, 50003007411, Ziemeļu 55, Ķekava, Latvija	Tarybos pirmininkas	2014
AB „Linus Agro“, 147328026, Smėlynės g. 2C-3, Panevėžys, Lietuva	Valdybos pirmininkas	2006
Kitos įmonės:		
UAB Darius Zubas Holding, 305363909, Subačiaus g. 5, Vilnius, Lietuva	Valdybos pirmininkas	2019
UAB „MESTILLA“, 300097027, Kretainio g. 5, Klaipėda, Lietuva	Valdybos pirmininkas	2006



Andrius
Pranckevičius

Kauno technologijos universitete įgijo Verslo administravimo bakalauro ir Rinkodaros valdymo magistro laipsnius. Grupėje pradėjo dirbti 1999 metais. Nuo 2009 metų dirba AB Akola group generalinio direktoriaus pavaduotoju.

Veikla kitose įmonėse:

Juridinio asmens pavadinimas, kodas, buveinė	Vadovaujamos pareigos	Nuo
Grupės įmonės:		
SIA „KEKAVA BIOENERGY“, 40203570435, Ziemeļu 55, Kekava, Latvija	Valdybos narys	2024
AB „Kauno grūdai“, 133818917, H. ir O. Minkovskių g. 63, Kaunas, Lietuva	Generalinis direktorius Valdybos pirmininko pavaduotojas	2021
AB „Vilniaus paukštynas“, 186107463, Gamyklos g. 27, Rudamina, Vilniaus rajonas, Lietuva	Valdybos pirmininko pavaduotojas	2021
AB „Kaišiadorių paukštynas“, 158891218, Paukštinių g. 15, Kaišiadorys, Lietuva	Valdybos pirmininko pavaduotojas	2021
AB „Zelvė“, 181323215, Tiesioji g. 21, Daučiuliškės, Elektrėnų sav., Lietuva	Valdybos pirmininko pavaduotojas	2021
UAB Akola farming, 248520920, Žibuoklių g. 20, Kėdainiai, Lietuva	Valdybos pirmininkas	2020
AS „Kekava Foods“, 50003007411, Ziemeļu 55, Kekava, Latvija	Valdybos pirmininkas	2015
Kitos įmonės:		
Lietuvos pramoninkų konfederacija, 110058241, Vilniaus g. 31, Vilnius, Lietuva	Viceprezidentas	2024
Lietuvos žemės ūkio bendrovių asociacija, 110055327, Tilto g. 35-6, Vilnius, Lietuva	Prezidiumo narys	2022
Lietuvos paukštininkystės asociacija, 120748664, Verkių g. 5, Vilnius, Lietuva	Tarybos pirmininkas	2022
Latvijos paukštininkystės asociacija LAPNA, 50008102661, Republikas laukums 2, Rīga, Latvija	Tarybos narys	2021



Mažvydas Šileika

Įgijo vadybos bakalauro laipsnį Leeds universitete ir magistro laipsnį laivybos, žaliavų prekybos ir finansų srityje City University London Bayes Verslo mokykloje. Grupėje pradėjo dirbti 2020 metais. Nuo tada dirba AB Akola group finansų direktoriumi.

Veikla kitose įmonėse:

Juridinio asmens pavadinimas, kodas, buveinė	Vadovaujamos pareigos	Nuo
Grupės įmonės:		
SIA „Elagro Trade“, 40103274387, „Jaunberzi“, Brankas, Cenos valsčius, Jelgavos sav., Latvija	Tarybos pirmininkas	2024
AS „Dotnuva Baltic“, 12019737, Savimae 7, Vahi, Tartu regionas, Estija	Tarybos pirmininkas	2024
SIA „Dotnuva Baltic“, 43603041881, „Baltijas Ceļš“, Brankas, Cenos valsčius, Jelgavos sav., Latvija	Tarybos pirmininkas	2024
UAB „Dotnuva Baltic“, 261415970, Parko g. 6, Akademija, Kėdainių r., Lietuva	Generalinis direktorius, Valdybos pirmininko pavaduotojas	2024
UAB „OMG Bubble Tea“, 305971338, Elektronikos g. 12-2, Panevėžys, Lietuva	Valdybos narys	2024
Brite Drinks LTD, 71-75 Shelton Street, Londonas, Jungtinė Karalystė	Valdybos narys	2024
UAB „Linus Agro“ Grūdų centrai, 148451131, Smėlynės g. 2C, Panevėžys, Lietuva	Valdybos pirmininko pavaduotojas	2024
SIA „Linus Agro“, 53603019011, „Baltijas Ceļš“, Brankas, Cenos valsčius, Jelgavos sav., Latvija	Tarybos pirmininko pavaduotojas	2024
UAB Akola poultry, 304784428, Subačiaus g. 5, Vilnius, Lietuva	Direktorius	2023
AS „Kekava Foods“, 50003007411, Ziemeļu iela 55, Ķekava, Latvija	Tarybos narys	2022
UAB Akola foods, 304141581, Subačiaus g. 5, Vilnius, Lietuva	Direktorius	2021
AB „Kauno grūdai“, 133818917, H. ir O. Minkovskių g. 63, Kaunas, Lietuva	Valdybos narys	2021
AB „Vilniaus paukštynas“, 186107463, Gamyklos g. 27, Rudamina, Vilniaus rajonas, Lietuva	Valdybos narys	2021
AB „Kaišiadorių paukštynas“, 158891218, Paukštininkų g. 15, Kaišiadorys, Lietuva	Valdybos narys	2021
AB „Zelvė“, 181323215, Tiesioji g. 21, Daučiuliškės, Elektrėnų sav., Lietuva	Valdybos narys	2021
UAB Akola farming, 248520920, Žibuoklių g. 20, Kėdainiai, Lietuva	Valdybos narys	2021
AB „Linus Agro“, 147328026, Smėlynės g. 2C-3, Panevėžys, Lietuva	Valdybos narys	2021
Kitos įmonės:		
UAB „MESTILLA“, 300097027, Kretainio g. 5, Klaipėda, Lietuva	Valdybos narys	2023



Jonas Bakšys

Konkordija Universitete (JAV) įgijo Tarptautinės ekonomikos bakalauro laipsnį, o Surrey Universitete (JK) – Verslo administravimo magistro laipsnį. Grupėje pradėjo dirbti 2004 metais.

Veikla kitose įmonėse:

Juridinio asmens pavadinimas, kodas, buveinė	Vadovaujamos pareigos	Nuo
Grupės įmonės:		
SIA „Elagro Trade“, 40103274387, „Jaunberzi“, Brankas, Cenos valsčius., Jelgavos sav., Latvija	Valdybos pirmininkas	2024
SIA „Dotnuva Seeds“, 40203489925, „Iecavas baze“, Iecava, Bauskas regionas, Latvija	Tarybos pirmininkas	2023
UAB „Dotnuva Seeds“, 306313873, Tilto g. 2C, Dotnuva, Kėdainių r., Lietuva	Valdybos pirmininko pavaduotojas Generalinis direktorius	2023 2023
UAB „Linus Agro“ Grūdų centrai, 148451131, Smėlynės g. 2C, Panevėžys, Lietuva	Valdybos pirmininkas	2024
UAB „GeoFace“, 304781617, Karaliaus Mindaugo pr. 37, Kaunas, Lietuva	Direktorius Valdybos pirmininkas	2022 2022
Linus Agro OÜ, 16071924, Savimäe 7, Vahi, Tartu regionas, Estija	Tarybos pirmininkas	2024
UAB „Dotnuva Baltic“, 261415970, Parko g. 6, Akademija, Kėdainių r., Lietuva	Valdybos narys	2019
AB „Linus Agro“, 147328026, Smėlynės g. 2C-3, Panevėžys, Lietuva	Generalinis direktorius Valdybos pirmininko pavaduotojas	2024 2024



Arūnas Zubas

Įgijo maisto gamybos technologijos magistro laipsnį Kauno Technologijos Universitete. Grupėje dirbo 1995–2005 metais, nuo 2022 metų dirba AB Akola group Verslo plėtros direktoriumi.

Veikla kitose įmonėse:

Juridinio asmens pavadinimas, kodas, buveinė	Vadovaujamos pareigos	Nuo
Grupės įmonės:		
AS „Kekava Foods“, 50003007411, Žiemeļu 55, Ķekava, Latvija	Tarybos pirmininko pavaduotojas	2018
Kitos įmonės:		
UAB „MESTILLA“, 300097027, Kretainio g. 5, Klaipėda, Lietuva	Valdybos pirmininko pavaduotojas Generalinis direktorius	2018 2005

Bendrovės valdybos nariai, turintys daugiau kaip 5 proc. kitų įmonių kapitalo ir balsų dalies:

Vardas pavardė	Dalyvavimas kitų įmonių įstatiniame kapitale
Darius Zubas	UAB Darius Zubas Holding 100 %; UAB „MESTILLA“ 14,3 %.
Jonas Bakšys (bendraja jungtine nuosavybe su sutuoktine kartu)	UAB „Vividum“ 100 %; Dvi T, UAB 100 %
Mažvydas Šileika (bendraja jungtine nuosavybe su sutuoktine kartu)	10xreturns, UAB 25 %

Andrius Pranckevičius ir Arūnas Zubas neturi daugiau kaip 5 proc. kitų įmonių akcijų.

Per ataskaitinį laikotarpį buvo priimta 18 valdybos sprendimų, kai valdybos nariai dalyvavo 100 proc.

Per ataskaitinį laikotarpį Bendrovė neskyrė Valdybos nariams paskolų, nesuteikė garantijų ir laidavimų, kuriais būtų užtikrintas jų prievolių įvykdymas, taip pat neperleido jiems turto.

12.3. Stebėtojų taryba



Tomas Tumėnas



Arūnas Bartusevičius



Carsten Højland

Nuo 2022 m. gruodžio 1 d. Bendrovėje veikia stebėtojų taryba, kurios nariai renkami 4 (ketverių) metų kadencijai. Stebėtojų tarybą sudaro 3 nariai, du iš jų – nepriklausomi.

Stebėtojų tarybos nariai 2024 m. birželio 30 d.:

Vardas, pavardė	Statusas valdyboje	Kadencijos pradžia	Kadencijos pabaiga	Turimų Bendrovės akcijų skaičius, vnt.
Tomas Tumėnas	Pirmininkas	2022-12-01	2026-11-30	2 200
Arūnas Bartusevičius	Nepriklausomas narys	2022-12-01	2026-11-30	484 561
Carsten Højland	Nepriklausomas narys	2022-12-01	2026-11-30	649 477

Tomas Tumėnas Vilniaus universitete įgijo ekonomikos magistro išsilavinimą, gavo Alborgo universiteto tarptautinio verslo ekonomikos studijų pažymėjimą, įgijo verslo administravimo magistro laipsnį Mančesterio universiteto verslo mokykloje. Tomas Tumėnas nėra nepriklausomas tarybos narys, nes yra UAB Darius Zubas Holding direktorius ir valdybos narys, taip pat ir Akola ApS ir UAB „Baltic Fund Investments“ direktorius. Pagrindinė Tomo Tumėno darbovietė yra AB „KN Energies“, jis yra nepriklausomas valdybos narys Valstybės įmonėje „Regitra“ ir UAB „Valstybės investicijų valdymo agentūra“, taip pat KU „Saulėgrąža“ stebėtojų tarybos narys ir Turing College, UAB valdybos narys.

Arūnas Bartusevičius Vilniaus universitete įgijo ekonomikos magistro išsilavinimą ir EMBA Baltic Management Institute. ATEA Baltic, UAB Generalinis direktorius, UAB „Nex Group“ ir UAB „Sonex consulting“ direktorius.

Carsten Højland baigė St. Galleno verslo mokyklos Valdymo programas bei Orhuso tarptautinio verslo mokykloje įgijo akademinį ekonominį išsilavinimą. Ilgametę vadovavimo patirtį tarptautinėse kompanijose JK ir Vokietijoje įgijęs vadovas šiuo metu neturi darbo santykių.

Per ataskaitinį laikotarpį įvyko 3 stebėtojų tarybos posėdžiai, kuriame stebėtojų tarybos nariai dalyvavo 100 proc.

Per ataskaitinį laikotarpį bendrovė neskyrė Stebėtojų tarybos nariams paskolų, nesuteikė garantijų ir laidavimų, kuriais būtų užtikrintas jų prievolių įvykdymas, taip pat neperleido jiems turto.

12.4. Bendrovėje sudaryti komitetai



Lukas Kuraitis



Skaistė Malevskienė



Arūnas Bartusevičius

Nuo 2010 m. spalio 28 d. Bendrovėje veikia Audito komitetas, kurio nariai renkami 4 (ketverių) metų kadencijai. Audito komitetą sudaro 3 nariai.

Per ataskaitinį laikotarpį Audito komitete dirbę nariai:

Vardas, pavardė	Statusas valdyboje	Kadencijos pradžia	Kadencijos pabaiga	Turimų Bendrovės akcijų skaičius, vnt.
Lukas Kuraitis	Nepriklausomas narys	2022-10-28	2026-10-27	0
Skaistė Malevskienė	Nepriklausoma narė	2022-10-28	2026-10-27	0
Arūnas Bartusevičius	Nepriklausomas narys	2023-10-27	2026-10-27	484 561

Lukas Kuraitis dirba UAB „D36“, UAB „BJK“, UAB „Timis“ ir UAB „Lizus“ vykdančiuoju direktoriumi, nuo 2024 metų rugsėjo mėnesio yra AB Klaipėdos energija audito komiteto narys.

Skaistė Malevskienė dirba UAB „Kirtimų logistikos centras“ komercijos direktore.

Informacija apie Arūną Bartusevičių pateikta skyriuje 12.3. *Stebėtojų taryba*.

Per ataskaitinį laikotarpį pabaigos Audito komitetas surengė 5 posėdžius, kuriame jie dalyvavo 100 proc.

Susirinkimų metu Komitetas svarstė jo kompetencijai priskirtus klausimus:

- Neapskaitytus audito pataisymus ir auditorių rekomendacijas;
- Rizikų valdymo matricą ir rizikų mažinimo priemones;
- Ne audito paslaugų (NAP) sąrašą ir nepriklausomumo vertinimą;
- Audito eigą ir audito plano aptarimą.

Per ataskaitinį laikotarpį bendrovė neskyrė Audito komiteto nariams paskolų, nesuteikė garantijų ir laidavimų, kuriais būtų užtikrintas jų prievolių įvykdymas, taip pat neperleido jiems turto.

12.5. Bendrovės vadovas ir vadovybė



Darius Zubas



Andrius Pranckevičius



Mažvydas Šileika

Bendrovės vadovas yra vienasmenis Bendrovės valdymo organas. Bendrovės vadovas savo veikloje vadovaujasi įstatymais, kitais teisės aktais, įstatais, visuotinio akcininkų susirinkimo bei valdybos sprendimais ir pareiginiais nuostatais.

Bendrovės vadovas (generalinis direktorius) yra Darius Zubas, jis kartu yra ir Bendrovės valdybos pirmininkas.

Bendrovės vadovybė Bendrovėje dirba pagal neterminuotas darbo sutartis. Ji per ataskaitinį laikotarpį nesikeitė.

Atskirų susitarimų tarp Bendrovės ir darbuotojų, numatančių kompensacijas jiems atsistatydinus ar juos atleidus be pagrįstos priežasties, nėra.

Bendrovės vadovybė (2024 m. gruodžio 31 d.):

Vardas, pavardė	Pareigos	Dirba nuo	Turimų Bendrovės akcijų skaičius, vnt.
Darius Zubas	Generalinis direktorius	1996-09-01	17 049 995
Andrius Pranckevičius	Generalinio direktoriaus pavaduotojas	2009-11-19	2 237 106
Mažvydas Šileika	Finansų direktorius	2020-04-15	54 410

Platesnė informacija apie vadovus pateikta dalyje 12.2. *Valdyba*, nes jie yra Bendrovės Valdybos nariai.

13. Pavaldžiosios įmonės

2024-12-31 datai:

Įmonės pavadinimas	Grupės valdoma akcijų dalis	Pagrindinės veiklos pobūdis	Įregistravimo data, juridinio asmens kodas, teisinė forma ir registro tvarkytojo pavadinimas	Kontaktiniai duomenys
UAB Akola farming	100 %	Pavaldžiųjų įmonių, užsiimančių žemės ūkio veikla, valdymas	2003-06-23, juridinio asmens kodas 248520920, uždaroji akcinė bendrovė, Valstybės įmonė Registrų centras	Žibuoklių g. 20, 57128 Kėdainiai, Lietuva Tel. 0 686 53692 E. p. farming@akolagroup.lt
UAB Akola foods	100 %	Įmonių valdymas	2015-11-24, juridinio asmens kodas 304141581, uždaroji akcinė bendrovė, Valstybės įmonė Registrų centras	Subačiaus g. 5, 01302 Vilnius, Lietuva Tel. 0 619 19403 E. p. foods@akolagroup.lt
AB „Linus Agro“	97,79 %	Didmeninė prekyba grūdais, aliejinių augalų sėklomis, žaliavomis pašarams ir prekėmis augalininkystei	1991-07-08, juridinio asmens kodas 147328026, akcinė bendrovė, Valstybės įmonė Registrų centras	Smėlynės g. 2C-3, 35143 Panevėžys, Lietuva Tel. 0 45 507333 E. p. info@linusagro.lt www.linusagro.lt
UAB „Dotnuva Baltic“	100 %	Prekyba žemės ūkio technika, įranga grūdų elevatoriams ir fermoms, sėklų gamyba	1996-03-05, juridinio asmens kodas 261415970, uždaroji akcinė bendrovė, Valstybės įmonė Registrų centras	Parko g. 6, Akademija, 58350 Kėdainių r., Lietuva Tel. 0 347 37 030 E. p. info@dotnuvabaltic.lt www.dotnuvabaltic.lt
UAB „Dotnuva Rent“	100 %	Žemės ūkio technikos nuoma	1998-06-25, juridinio asmens kodas 161452398, uždaroji akcinė Bendrovė, Valstybės įmonė Registrų centras	Parko g. 6, Akademija, 58350 Kėdainių r., Tel. 0 347 37 030 E. p. info@dotnuvarent.lt www.dotnuvabaltic.lt
UAB „Dotnuva Seeds“	97,79 %	Sertifikuotų sėklų gamyba	2023-05-08, juridinio asmens kodas 306313873, uždaroji akcinė bendrovė, Valstybės įmonė Registrų centras	Tilto g. 2C, Dotnuva, 58373 Kėdainių r., Lietuva Tel. 0 612 20179 E. p. info@dotnuvaseeds.lt
UAB „Linus Agro“ Grūdų centrai	97,79 %	Grūdų paruošimas ir sandėliavimas	2002-07-10, juridinio asmens kodas 148451131, uždaroji akcinė bendrovė, Valstybės įmonė Registrų centras	Smėlynės g. 2C, 35143 Panevėžys, Lietuva Tel. 0 45 507 343 E. p. grudu.centras@linusagro.lt
UAB „Jungtinė ekspedicija“	97,79 %	Logistikos ir ekspedijavimo paslaugos	1998-02-17, juridinio asmens kodas 141642963, uždaroji akcinė bendrovė, Valstybės įmonė Registrų centras	Nemuno g. 2A, 91199 Klaipėda, Lietuva Tel. 0 46 310 163 E. p. info@je.lt www.je.lt

Įmonės pavadinimas	Grupės valdoma akcijų dalis	Pagrindinės veiklos pobūdis	Įregistravimo data, juridinio asmens kodas, teisinė forma ir registro tvarkytojo pavadinimas	Kontaktiniai duomenys
Biržų rajono Medeikių ŽŪB	98,39 %	Augalininkystė	1992-10-05, juridinio asmens kodas 154771488, žemės ūkio bendrovė, Valstybės įmonė Registrų centras	Biržų g. 32, Medeikių k. 41462 Biržų r., Lietuva Tel. 0 450 58 422 E. p. medeikiai@akolagroup.lt
Panevėžio rajono Aukštadvario ŽŪB	99,54 %	Mišri žemės ūkio veikla	1993-03-09, juridinio asmens kodas 168573274, žemės ūkio bendrovė, Valstybės įmonė Registrų centras	Pirties g. 3, Aukštadvario k., 38255 Panevėžio r., Lietuva Tel. 0 45 592 651 E. p. aukstadvaris@akolagroup.lt
Sidabravo ŽŪB	96,25 %	Mišri žemės ūkio veikla	1993-04-20, juridinio asmens kodas 171331516, žemės ūkio bendrovė, Valstybės įmonė Registrų centras	Pergalės g. 1A, Sidabravas 82251 Radviliškio r., Lietuva Tel. 0 422 47 727 E. p. sidabravas@akolagroup.lt
Panevėžio rajono Žibartonių ŽŪB	99,90 %	Mišri žemės ūkio veikla	1992-05-22, juridinio asmens kodas 168521815, žemės ūkio bendrovė, Valstybės įmonė Registrų centras	Žibartonių g. 74, Žibartonių k. 78323 Panevėžio r., Lietuva Tel. 0 45 557 444 E. p. zibartoniai@akolagroup.lt
Šakių rajono Lukšių ŽŪB	98,82 %	Mišri žemės ūkio veikla	1992-10-30, juridinio asmens kodas 174317183, žemės ūkio bendrovė, Valstybės įmonė Registrų centras	Lukšių k. 2, 71176 Šakių r., Lietuva Tel. 0 345 44 288 E. p. luksiai@akolagroup.lt
Kėdainių rajono Labūnavos ŽŪB	98,95 %	Mišri žemės ūkio veikla	1992-02-25, juridinio asmens kodas 161228959, žemės ūkio bendrovė, Valstybės įmonė Registrų centras	Serbinų g. 19, Labūnavos k. 58173 Kėdainių r., Lietuva Tel. 0 347 34 180 E. p. labunava@akolagroup.lt
Kėdainių rajono ŽŪB „Nemunas“	67,98 %	Mišri žemės ūkio veikla	1992-10-21, juridinio asmens kodas 161268868, žemės ūkio bendrovė, Valstybės įmonė Registrų centras	Žibartonių g. 74, Žibartonių k. 78323 Panevėžio r., Lietuva Tel. 0 45 557 444 E. p. nemunas@akolagroup.lt
UAB „Landvesta 1“	100 %	Žemės ūkio paskirties žemės nuoma ir valdymas	2005-10-21, juridinio asmens kodas 300501060, uždaroji akcinė bendrovė, Valstybės įmonė Registrų centras	Smėlynės g. 2C, 35143 Panevėžys, Lietuva Tel. 0 45 507 406 E. p. info@landvesta.lt
UAB „Landvesta 2“	100 %	Žemės ūkio paskirties žemės nuoma ir valdymas	2005-10-21, juridinio asmens kodas 300501085, uždaroji akcinė bendrovė, Valstybės įmonė Registrų centras	Smėlynės g. 2C, 35143 Panevėžys, Lietuva Tel. 0 45 507 406 E. p. info@landvesta.lt
UAB „Landvesta 3“	100 %	Žemės ūkio paskirties žemės nuoma ir valdymas	2005-10-21, juridinio asmens kodas 300501092, uždaroji akcinė bendrovė, Valstybės įmonė Registrų centras	Smėlynės g. 2C, 35143 Panevėžys, Lietuva Tel. 0 45 507 406 E. p. info@landvesta.lt

Įmonės pavadinimas	Grupės valdoma akcijų dalis	Pagrindinės veiklos pobūdis	Įregistravimo data, juridinio asmens kodas, teisinė forma ir registro tvarkytojo pavadinimas	Kontaktiniai duomenys
UAB „Landvesta 4“	100 %	Žemės ūkio paskirties žemės nuoma ir valdymas	2007-04-23, juridinio asmens kodas 300709428, uždaroji akcinė bendrovė, Valstybės įmonė Registrų centras	Smėlynės g. 2C, 35143 Panevėžys, Lietuva Tel. 0 45 507 406 E. p. info@landvesta.lt
UAB „Landvesta 5“	100 %	Žemės ūkio paskirties žemės nuoma ir valdymas	2007-08-16, juridinio asmens kodas 301019661, uždaroji akcinė bendrovė, Valstybės įmonė Registrų centras	Smėlynės g. 2C, 35143 Panevėžys, Lietuva Tel. 0 45 507 406 E. p. info@landvesta.lt
UAB „Landvesta 6“	100 %	Žemės ūkio paskirties žemės nuoma ir valdymas	2008-01-14, juridinio asmens kodas 301520074, uždaroji akcinė bendrovė, Valstybės įmonė Registrų centras	Smėlynės g. 2C, 35143 Panevėžys, Lietuva Tel. 0 45 507 406 E. p. info@landvesta.lt
UAB „Noreikiškės“	100 %	Žemės ūkio paskirties žemės nuoma ir valdymas	2012-08-16, juridinio asmens kodas 302841649, uždaroji akcinė bendrovė, Valstybės įmonė Registrų centras	Žibartonių g. 70, Žibartonių k. 38323 Panevėžio r., Lietuva Tel. 0 45 507 406 E. p. noreikiskes@akolagroup.lt
UAB „Užupė“	100 %	Žemės ūkio paskirties žemės nuoma ir valdymas	2011-04-06, juridinio asmens kodas 302612561, uždaroji akcinė bendrovė, Valstybės įmonė Registrų centras	Liaudės g. 81, Užupės k. 58311 Kėdainių r., Lietuva Tel. 0 620 55611 E. p. uzupe@akolagroup.lt
UAB „Paberžėlė“	100 %	Žemės ūkio paskirties žemės nuoma ir valdymas	2008-06-30, juridinio asmens kodas 301772627, uždaroji akcinė bendrovė, Valstybės įmonė Registrų centras	Liaudės g. 81, Užupės k. 58311 Kėdainių r., Lietuva Tel. 0 698 58583 E. p. paberzele@akolagroup.lt
UAB „Lineliai“	100 %	Žemės ūkio paskirties žemės nuoma ir valdymas	2012-03-09, juridinio asmens kodas 302740714, uždaroji akcinė bendrovė, Valstybės įmonė Registrų centras	Smėlynės g. 2C-3, 35143 Panevėžys, Lietuva Tel. 0 45 507406 E. p. lineliai@akolagroup.lt
UAB „GeoFace“	97,79 %	Programinės įrangos kūrimas	2018-03-12, juridinio asmens kodas 304781617, uždaroji akcinė bendrovė, Valstybės įmonė Registrų centras	Brastos g.14, LT-47185 Kaunas, Lietuva Tel. 0 374 09999 E. p. info@geoface.com www.geoface.com
AB „Kauno grūdai“	89,62 %	Miltų ir jų produktų, pašarų ir ekstruduojų produktų, greito paruošimo produktų gamyba ir didmeninė prekyba, didmeninė prekyba žaliavomis pašarų gamybai, fumigacijos, dezinfekcijos, dezinfekcijos ir deratizacijos paslaugos	1993-10-15, juridinio asmens kodas 133818917, akcinė bendrovė, Valstybės įmonė Registrų centras	H. ir O. Minkovskių g. 63, 46217 Kaunas, Lietuva Tel. 0 37 223317 E. p. info@kaunogrudai.lt www.kaunogrudai.lt

Įmonės pavadinimas	Grupės valdoma akcijų dalis	Pagrindinės veiklos pobūdis	Įregistravimo data, juridinio asmens kodas, teisinė forma ir registro tvarkytojo pavadinimas	Kontaktiniai duomenys
AB „Vilniaus paukštynas“	85,02 %	Paukščių auginimas mėšai ir kiaušiniams, vištienos ir jos produktų gamyba	1993-01-21, juridinio asmens kodas 186107463, akcinė bendrovė, Valstybės įmonė Registrų centras	Gamyklos g. 27, 13249 Rudamina, Vilniaus rajonas, Lietuva Tel. 0 5 2687331 E. p. vilniaus.paukstynas@paukstynas.lt www.paukstynas.lt
AB Kaišiadorių paukštynas	85,33 %	Paukščių auginimas mėšai ir kiaušiniams, vištienos ir jos produktų gamyba	1993-05-20, juridinio asmens kodas 158891218, akcinė bendrovė, Valstybės įmonė Registrų centras	Paukštininkų g. 15, 56110 Kaišiadorys, Lietuva Tel. 0 346 51034 E. p. kaisiadoriu.paukstynas@paukstynas.lt www.paukstynas.lt
UAB „Šlaituva“ Pertvarkoma įmonė	89,62 %	Maltų džiovėsėlių ir kitos paniruotės gamyba bei didmeninė prekyba	1994-03-30, juridinio asmens kodas 134019827, uždaroji akcinė bendrovė, Valstybės įmonė Registrų centras	Sodų g. 7, 53290 Linksmakalnis, Kauno rajonas, Lietuva Tel. 0 37 473446 E. p. a.jukenas@kaunogrudai.lt
AB „Zelvė“	72,40 %	Paukščių auginimas mėšai	1995-03-10, juridinio asmens kodas 181323215, akcinė bendrovė, Valstybės įmonė Registrų centras	Tiesioji g. 21, Daučiuliškės, Vievio sen., Elektrėnų sav., 21364 Lietuva Tel. 0 528 26536
UAB „Baltic fumigation service“	89,62 %	Fumigacijos paslaugos	2005-03-07, juridinio asmens kodas 300094020, uždaroji akcinė bendrovė, Valstybės įmonė Registrų centras	H. Ir O. Minkovskių g. 63, 46217 Kaunas, Lietuva Tel. 0 655 62153 E. p. j.ghasaryan@kaunogrudai.lt
UAB „KG mažmena“	89,62 %	Mažmeninė prekyba	2011-03-14, juridinio asmens kodas 302602745, uždaroji akcinė bendrovė, Valstybės įmonė Registrų centras	H. ir O. Minkovskių g. 63, 46217 Kaunas, Lietuva Tel. 0 656 50366 E. p. info@kaunogrudai.lt
UAB „Lietbro“	85,02%	Paukščių auginimas mėšai	2004-12-13, juridinio asmens kodas 300073371, uždaroji akcinė bendrovė, Valstybės įmonė Registrų centras	Nevėžio g. 70, 38129 Velžys, Panevėžio rajonas, Lietuva Tel. 0 642 72857
UAB „Avocetė“	85,02 %	Įmonių valdymas	2003-12-17, juridinio asmens kodas 186758285, uždaroji akcinė bendrovė, Valstybės įmonė Registrų centras	Gamyklos g. 27, 13249 Rudamina, Vilniaus rajonas, Lietuva Tel. 0 685 17342
UAB Domantonių paukštynas	89,53 %	Paukščių auginimas mėšai	2004-06-02, juridinio asmens kodas 300030822, uždaroji akcinė bendrovė, Valstybės įmonė Registrų centras	Muiželėnų k., Alytaus rajonas, Lietuva Tel. 0 615 51259
UAB Alesninkų paukštynas	85,33 %	Paukščių auginimas mėšai	2005-02-28, juridinio asmens kodas 300092247, uždaroji akcinė bendrovė, Valstybės įmonė Registrų centras	Tiesioji g. 21, 21364 Daučiuliškės, Vievio sen., Elektrėnų sav., Lietuva Tel. 0 528 26536

Įmonės pavadinimas	Grupės valdoma akcijų dalis	Pagrindinės veiklos pobūdis	Įregistravimo data, juridinio asmens kodas, teisinė forma ir registro tvarkytojo pavadinimas	Kontaktiniai duomenys
UAB „VP valda“	85,02%	Nuosavo nekilnojamojo turto nuoma	2021-05-24, juridinio asmens kodas 305776014, uždaroji akcinė bendrovė, Valstybės įmonė Registrų centras	Gamyklos g. 27, 13249 Rudamina, Vilniaus rajonas, Lietuva Tel. 0 614 23749 E. p. t.sprindziunas@paukstynas.lt
UAB „KP valda“	85,33 %	Nuosavo nekilnojamojo turto nuoma	2021-05-24, juridinio asmens kodas 305775535, uždaroji akcinė bendrovė, Valstybės įmonė Registrų centras	Paukštininkų g. 15, 56110 Kaišiadorys, Lietuva Tel. 0 614 23749 E. p. t.sprindziunas@paukstynas.lt
UAB „Agro logistic service“	100 %	Didmeninė prekyba žaliavomis ir priedais pašarų ir premiksų gamybai	2013-06-06, juridinio asmens kodas 303014392, uždaroji akcinė bendrovė, Valstybės įmonė Registrų centras	H. ir O. Minkovskių g. 120 46245 Kaunas, Lietuva Tel. 0 640 59608 E. p. info@agrols.eu www.agrols.eu
UAB „Grybai LT“ <i>Pertvarkoma įmonė</i>	89,62 %	Konservuotų daržovių ir grybų, vartojimui paruoštų sriubų bei kitų ekologiškų maisto produktų gamyba	2012-04-17, juridinio asmens kodas 302765404, uždaroji akcinė bendrovė, Valstybės įmonė Registrų centras	Zibalų g. 37, 19124 Širvintos, Lietuva Tel. 0 382 41798 E. p. infogrybai@kaunogradai.lt
SIA „Linās Agro“	97,27 %	Didmeninė prekyba grūdais, aliejinių augalų sėklomis, prekių tiekimas augalininkystei	2003-04-23, juridinio asmens kodas 53603019011, Latvijos Respublikos įmonių registras (Latvijas Republikas Uzņēmumu Reģistrs)	„Baltijas Ceļš“, Brankas, Cenos valsčius, Jelgavos sav., Latvija LV-3043, Latvija Tel. +371 630 840 24 Faksas +371 630 842 24 E. p. info@linasagro.lv www.linasagro.lv
SIA „Linās Agro“ Graudu centrs	97,79 %	Grūdų paruošimas ir sandėliavimas	2013-05-02, juridinio asmens kodas 43603059101, Latvijos Respublikos įmonių registras (Latvijas Republikas Uzņēmumu Reģistrs)	„Jaunsalieši“, LV-5202 Jekabpils, Latvija Tel. +371 220 001 82 E. p. graudu.centrs@linasagro.lv
TOV „LINAS AGRO UKRAINA“	97,79 %	Atstovybės veikla	2018-07-30, juridinio asmens kodas 42340549, ribotos atsakomybės bendrovė, Ukrainos vieningas juridinių asmenų, individualių verslininkų ir viešųjų įstaigų valstybinis registras	Verhniy Val g. 28, Kyjivas, 04071, Ukraina Tel. + 380 96 634 24 02 E. p. info.ukraine@linasagro.lt
SIA „Dotnuva Baltic“	100 %	Prekyba žemės ūkio technika ir įranga grūdų elevatoriams	2010-04-26, juridinio asmens kodas 43603041881, ribotos atsakomybės bendrovė, Latvijos Respublikos įmonių registras (Latvijas Republikas Uzņēmumu Reģistrs)	„Baltijas Ceļš“, Brankas, Cenos valsčius, Jelgavos sav., LV-3043, Latvija Tel. +371 679 131 61 Faksas +371 677 602 52 E. p. info@dotnuvabaltic.lv www.dotnuvabaltic.lv

Įmonės pavadinimas	Grupės valdoma akcijų dalis	Pagrindinės veiklos pobūdis	Įregistravimo data, juridinio asmens kodas, teisinė forma ir registro tvarkytojo pavadinimas	Kontaktiniai duomenys
SIA „Dotnuva Seeds“	97,79 %	Sertifikuotų sėklų gamyba	2023-06-09, juridinio asmens kodas 40203489925, ribotos atsakomybės bendrovė, Latvijos Respublikos įmonių registras (Latvijas Republikas Uzņēmumu Reģistrs)	„Iecavas bāze“, Iecavos valsčius, Bauskės apskritis LV-3913 Latvija Tel. +371 20270712 E. p. m.dimante@linasagro.lv
AS „Dotnuva Baltic“	100 %	Prekyba žemės ūkio technika ir įranga grūdų elevatoriams	2010-11-11, juridinio asmens kodas 12019737, ribotos atsakomybės bendrovė, Registrų ir informacinių sistemų centras (RIK)	Savimae 7, 60534 Vahi, Tartu regionas, Estija Tel. + 372 661 2800 Faksas + 372 661 8004 E. p. info@dotnuvabaltic.ee www.dotnuvabaltic.ee
AS „Kekava Foods“	97,67 %	Paukščių auginimas, paukštienos ir jos produktų gamyba bei pardavimas	1991-06-11, juridinio asmens kodas 50003007411, Latvijos Respublikos įmonių registras (Latvijas Republikas Uzņēmumu Reģistrs)	Ziemeļu 55, Ķekava, LV-2123 Latvija Tel. +371 6787 4000 Faksas +371 6787 4001 E. p. info@kekavafoods.lv, www.vistas.lv
SIA „PFK TRADER“	97,67 %	Mažmeninė prekyba maisto produktais	2013-08-26, juridinio asmens kodas 40103703853, ribotos atsakomybės bendrovė, Latvijos Respublikos įmonių registras (Latvijas Republikas Uzņēmumu Reģistrs)	Kekava, Kekavos regionas, LV-2123 Latvija Tel. +371 6787 4000 Faksas +371 6787 4001 E. p. info@kekavafoods.lv, www.vistas.lv
Linās Agro OŪ	97,79 %	Prekių tiekimas augalininkystei	2020-10-08, juridinio asmens kodas 16071924, ribotos atsakomybės bendrovė, Registrų ir informacinių sistemų centras (RIK)	Tallinna 86, Peetrimoisa, 71073 Viljandi apskritis, Estija Tel. +372 6602810 E. p. info@linasagro.ee https://linasagro.ee/
SIA „KG Latvija“	89,62 %	Pašarų gamyba ir didmeninė prekyba, didmeninė prekyba žaliavomis pašarų gamybai	2014-04-02, juridinio asmens kodas 40103775495, ribotos atsakomybės bendrovė, Latvijos Respublikos įmonių registras (Latvijas Republikas Uzņēmumu Reģistrs)	Škunu g 2, Peltes, Siguldas pag., Siguldas nov., LV-2150, Latvija Tel. +371 26155557 E. p. info@kglatvija.eu www.kglatvija.eu
„KG Polska“ Sp.zo.o.	89,62 %	Didmeninė prekyba žaliavomis pašarų gamybai	2011-10-26, juridinio asmens kodas 200655918, ribotos atsakomybės bendrovė, Nacionalinis teismo registras (Krajowy Rejestr Sądowy)	Sejnenska g. 51, Suvalkai, Lenkija Tel. +487 565 08 01 E. p. i.zimnicka@kaunogrudai.lt
Nordic Agro Investment Limited	89,62 %	Įmonių valdymas	2011-05-09, juridinio asmens kodas 07625931, ribotos atsakomybės bendrovė, Įmonių rūmai (Companies House)	93 Tudor drive, Kingston, Surrey, Anglija, KT2 5NP Tel. +44 (0)20 8974 5252

Īmonēs pavadinimas	Grupēs valdoma akciju dalis	Pagrindinēs veiklos pobūdis	Īregistravimo data, juridinio asmens kods, teisinē forma ir registro tvarkytojo pavadinimas	Kontaktiniai duomenys
OOO „KLM”	62,73 %	Didmeninē prekyba prekēmīs augalininkystei, veterinarinēmīs prekēmīs, premikšais ir daržoviu sēklomis	2007-09-07, juridinio asmens kods 69608281, ribotos atsakomybēs bendrovē, Baltarusijos Respublikos teisingumo ministerija	Sosnovaja g. 7, ofisas 9, Sonečnij kaimas, Minsko r., Baltarusija Tel. +375 172379980 E. p. office@klm-agro.by www.klm-agro.by
SIA „Elagro Trade”	97,27 %	Didmeninē prekyba grūdais, aliejiniu augalu sēklomis, žaliavomis pašarams ir prekiu tiekimas augalininkystei. Pardavimui skirtu grūdu paruošimas ir sandēliavimas	2010-02-16, juridinio asmens kods 40103274387, ribotos atsakomybēs bendrovē, Latvijas Respublikos Īmoniū registras (Latvijas Republikas Uzņēmumu Reģistrs)	„Jaunberzi”, Brankas, Cenos valsčius., Jelgavas sav., LV-3042 Latvija Tel. +37164221061 E. p. info@elagrottrade.lv https://elagrottrade.lv/
SIA „KEKAVA BIOENERGY”	97,67 %	Biometano gamyba (būsima veikla)	2024-06-21, juridinio asmens kods 40203570435, ribotos atsakomybēs bendrovē, Latvijas Respublikos Īmoniū registras (Latvijas Republikas Uzņēmumu Reģistrs)	Ziemeļu g. 55, Ķekava, LV-2123, Latvija Tel. +37167874000 El. p. info@kekavabioenergy.lv
SIA „LABIBAS SARGS”	89,62 %	Dezinsekcijas, deratizācijas, fumigācijas paslaugos	2000-10-12, juridinio asmens kods 40003513707, ribotos atsakomybēs bendrovē, Latvijas Respublikos Īmoniū registras (Latvijas Republikas Uzņēmumu Reģistrs)	Dzirnavu g. 87, LV-1011 Ryga, Latvija Tel. +37129762143 El. p. info@labibassargs.lv https://www.labibassargs.lv

Veiklos nevykdančios, likviduojamos Īmonēs, taip pat Grupei nepriskirtinos asocijuotos Īmonēs:

- 1 UAB Akola poultry (nevykdē veiklos, Grupē valdo 100 proc. akciju), uždaroji akcinē bendrovē, Īregistruota 2018-03-08, juridinio asmens kods 304784428, buveinēs adresas Subačiaus g. 5, 01302 Vilnius, Lietuva; registro tvarkytojo pavadinimas – Valstybēs Īmonē Registrų centras;
- 2 Linas Agro A/S (likviduojama, Grupē valdo 97,79 proc. akciju), ribotos atsakomybēs bendrovē, Īregistruota 1994-03-15, juridinio asmens kods CVR 17689037, buveinēs adresas Vinkel Alle 1, DK-9000 Aalborg, Danija; registro tvarkytojo pavadinimas – Danijos verslo ir bendroviu departamentas;
- 3 UAB „Kaišiadoriu paukštyno mažmena” (nevykdē veiklos, Grupē valdo 85,33 proc. akciju), uždaroji akcinē bendrovē, Īregistruota 1999-06-02, juridinio asmens kods 158986919, buveinēs adresas Paukštinku g. 15, 56110 Kaišiadorys, Lietuva; registro tvarkytojo pavadinimas – Valstybēs Īmonē Registrų centras;
- 4 KG Eesti OU (nevykdē veiklos, Grupē valdo 89,62 proc. akciju), ribotos atsakomybēs bendrovē, Īregistruota 2016-07-12, juridinio asmens kods 14079784, buveinēs adresas P. Suda 11, 10118 Talinas, Estija; registro tvarkytojo pavadinimas – Registrų ir informaciniu sistemų centras (RIK);
- 5 Kooperatyvas „Baltoji plunksnelē” (nevykdē veiklos, Grupē valdo 84,91 proc. pajū), kooperatyvas, Īregistruotas 2007-11-22, juridinio asmens kods 301293559, buveinēs adresas Gamyklos g. 27, 13249 Rudamina, Vilniaus rajonas, Lietuva; registro tvarkytojo pavadinimas – Valstybēs Īmonē Registrų centras;
- 6 UAB „Jogintai” (nevykdē veiklos, Grupē valdo 85,33 proc. akciju), uždaroji akcinē bendrovē, Īregistruota 2006-11-10, juridinio asmens kods 300614873, buveinēs adresas Paukštinku g. 15, 56110 Kaišiadorys, Lietuva; registro tvarkytojo pavadinimas – Valstybēs Īmonē Registrų centras;
- 7 UAB „OMG Bubble Tea” (asocijuota Īmonē, Grupē valdo mažumos paketą), uždaroji akcinē bendrovē, Īregistruota 2022-01-05, juridinio asmens kods 305971338, buveinēs adresas Elektronikos g. 12-2, 35116 Panevėžys, Lietuva; registro tvarkytojo pavadinimas – Valstybēs Īmonē Registrų centras;
- 8 Brite Drinks LTD (asocijuota Īmonē, Grupē valdo mažumos paketą), ribotos atsakomybēs bendrovē, Īregistruota 2021-03-21, juridinio asmens kods 13279987, buveinēs adresas 71-75 Shelton Street, Londonas, Jungtinē Karalystē, WC2H 9JQ; registro tvarkytojo pavadinimas – Īmoniū rūmai (Companies House).