



AB Akola group

2023–2024 finansinių metų

# Konsoliduotos bei Patronuojančiosios Bendrovės Finansinės ataskaitos ir Konsoliduotasis metinis pranešimas

Už 2024 m. birželio 30 d. pasibaigusius finansinius metus

Parengta pagal tarptautinius  
finansinės atskaitomybės standartus,  
priimtus taikyti Europos Sąjungoje,  
pateikiama kartu su nepriklausomo auditoriaus išvada

## Turinys

Atsakingų asmenų patvirtinimas

3 psl.

Konsoliduotos bei patronuojančiosios Bendrovės finansinės ataskaitos

4 psl.

Konsoliduotasis metinis pranešimas su priedais

102 psl.


## Atsakingų asmenų patvirtinimas

Vadovaudamiesi Lietuvos Respublikos vertybinių popierių įstatymu ir Lietuvos banko valdybos nutarimu patvirtintomis Periodinės ir papildomos informacijos rengimo ir pateikimo taisyklėmis, mes, AB Akola group generalinis direktorius Darius Zubas ir finansų direktorius Mažvydas Šileika, patvirtiname, patvirtiname, kad AB Akola group 2023–2024 finansinių metų audituotos konsoliduotosios finansinės ataskaitos, parengtos pagal Tarptautinius finansinės atskaitomybės standartus, priimtus taikyti Europos Sąjungoje, atitinka tikrovę ir teisingai parodo AB Akola group bei visos įmonių grupės turta, įsipareigojimus, finansinę būklę, pelną ir pinigų srautus, kad 2023–2024 finansinių metų konsoliduotajame metiniame pranešime yra teisingai nurodyta verslo plėtra ir veiklos apžvalga, bendrovės ir įmonių grupės būklė kartu su pagrindinių rizikų ir neapibrėžtumų, su kuriais susiduriama, aprašymu.

AB Akola group generalinis direktorius

Darius Zubas


2024 m. spalio 9 d.



AB Akola group finansų direktorius

Mažvydas Šileika

2024 m. spalio 9 d.







AB Akola group  
2023–2024 finansinių metų

# Konsoliduotos ir Bendrovės Finansinės ataskaitos

Už laikotarpį, pasibaigusį 2024 m. birželio 30 d.

Parengtos pagal Tarptautinius finansinės atskaitomybės standartus, priimtus taikyti Europos Sąjungoje, pateikiamos kartu su nepriklausomo auditoriaus išvada



# Turinys

Konsoliduotos ir Bendrovės finansinės būklės ataskaitos

Konsoliduotos ir Bendrovės pelno (nuostolių) ir kitų bendrųjų pajamų ataskaitos

Konsoliduota nuosavo kapitalo pokyčių ataskaita

Bendrovės nuosavo kapitalo pokyčių ataskaita

Konsoliduotos ir Bendrovės pinigų srautų ataskaitos

Finansinių ataskaitų aiškinamasis raštas:

1	Bendroji informacija	18	Paskolos
2	Reikšminga apskaitos politika	19	Nuomos įsipareigojimai
3	Grupės struktūra ir pasikeitimai Grupėje	20	Atidėjiniai
4	Informacija pagal Segmentus	21	Prekybos skolos
5	Nematerialusis turtas	22	Kiti ilgalaikiai, trumpalaikiai ir sutarčių įsipareigojimai
6	Nekilnojamas turtas, įranga ir įrengimai	23	Pardavimo savikaina
7	Naudojimosi teise valdomas turtas	24	Pardavimo (sąnaudos)
8	Ilgalaikės gautinos sumos ir išankstiniai mokėjimai	25	Bendrosios ir administracinės (sąnaudos)
9	Biologinis turtas	26	Kitos pajamos (sąnaudos)
10	Atsargos	27	Finansinės veiklos pajamos (sąnaudos)
11	Išankstiniai apmokėjimai	28	Pelno mokestis
12	Iš pirkėjų gautinos sumos	29	Pelnas ir sumažintas pelnas vienai akcijai
13	Kitos gautinos sumos ir sutarčių turtas	30	Finansinis turtas ir įsipareigojimai bei rizikos valdymas
14	Išvestinės finansinės priemonės ir kitas finansinis turtas	31	Nebalansiniai įsipareigojimai ir neapibrėžtumai
15	Pinigai ir pinigų ekvivalentai	32	Susijusių šalių sandoriai
16	Bendrovės akcininkams priskirtinas nuosavas kapitalas	33	Nekontroliuojamą dalį turinčios dukterinės įmonės
17	Dotacijos ir subsidijos	34	Poataskaitiniai įvykiai

# Konsoliduotos ir Bendrovės finansinės būklės ataskaitos

Visi skaičiai tūkst. eurų, jei nenurodyta kitaip

2

## Konsoliduotos ir Bendrovės finansinės būklės ataskaitos

TURTAS	Pastabos	Grupė		Bendrovė	
		2024-06-30	2023-06-30 (Koreguota) <sup>1</sup>	2024-06-30	2023-06-30
<b>Ilgalaikis turtas</b>					
Nematerialusis turtas	5	9 280	3 025	113	134
Nekilnojamas turtas, įranga ir įrengimai	6	205 593	174 463	884	890
Naudojimo teise valdomas turtas	7	37 217	30 536	276	68
Investicinis turtas		742	399	–	–
Biologinis turtas	9	16 442	11 786	–	–
Investicijos į dukterines įmones	3	–	–	222 488	179 876
Investicijos į asocijuotas ir bendro pavaldumo įmones	3	1 464	–	4 272	2 799
Kitos investicijos ir išankstiniai apmokėjimai už finansinį turą		61	531	10	513
<b>Ilgalaikis finansinis turtas</b>					
Ilgalaikės prekybos skolos	8	7 054	5 048	–	–
Ilgalaikės gautinos sumos iš susijusių šalių	8, 32	1 450	750	4 400	84
Su subnuoma susijusi grynoji investicija	8	–	–	12 593	11 071
<b>Ilgalaikio finansinio turto iš viso</b>		<b>8 504</b>	<b>5 798</b>	<b>16 993</b>	<b>11 155</b>
Ilgalaikiai išankstiniai mokėjimai	8	828	1 017	–	–
Atidėtojo pelno mokesčio turtas	28	8 436	8 323	76	284
<b>Ilgalaikio turto iš viso</b>		<b>288 567</b>	<b>235 878</b>	<b>245 112</b>	<b>195 719</b>
<b>Trumpalaikis turtas</b>					
Biologinis turtas	9	32 042	34 300	–	–
Atsargos	10	222 776	266 637	–	–
Trumpalaikiai išankstiniai apmokėjimai	11	10 547	5 564	204	305
<b>Per vienerius metus gautinos sumos</b>					
Iš pirkėjų gautinos sumos	12	295 809	312 204	–	–
Iš susijusių šalių gautinos sumos	32	2 398	4 670	19 350	14 884
Gautinas pelno mokestis		3 112	1 057	–	–
<b>Per vienerius metus gautinų sumų iš viso</b>		<b>301 319</b>	<b>317 931</b>	<b>19 391</b>	<b>14 927</b>
Sutarčių turtas	13	5 733	3 614	–	–
Kitos trumpalaikis turtas	13	6 320	6 993	41	43
Su subnuoma susijusi grynoji investicija trumpalaikė dalis	8	–	–	314	418
Išvestinės finansinės priemonės	14	1 593	1 531	–	–
Kitas trumpalaikis finansinis turtas	14	1 127	972	–	–
Pinigai ir pinigų ekvivalentai	15	16 037	13 264	305	114
<b>Trumpalaikio turto iš viso</b>		<b>597 494</b>	<b>650 806</b>	<b>20 216</b>	<b>15 764</b>
<b>Turto iš viso</b>		<b>886 061</b>	<b>886 684</b>	<b>265 328</b>	<b>211 483</b>



Toliau pateikiamas aiškinamasis raštas yra sudėtinė šių finansinių ataskaitų dalis.

<sup>1</sup> Dalis sumų neatitinka finansinių ataskaitų, sudarytų už metus pasibaigusiais 2023 m. birželio 30 d., dėl praėjusio periodo retrospektyvaus klaidų taisymo. Daugiau informacijos atskleista [2.22 Pastaboje](#).



# Konsoliduotos ir Bendrovės finansinės būklės ataskaitos

Visi skaičiai tūkst. eurų, jei nenurodyta kitaip

3

## Konsoliduotos ir Bendrovės finansinės būklės ataskaitos / tęsinys

NUOSAVAS KAPITALAS IR ĮSIPAREIGOJIMAI	Pastabos	Grupė		Bendrovė	
		2024-06-30	2023-06-30 (Koreguota) <sup>1</sup>	2024-06-30	2023-06-30
Nuosavas kapitalas, priskirtinas Bendrovės akcininkams					
Įstatinis kapitalas	1	48 479	46 715	48 479	46 715
Akcijų priedai	1	25 779	23 928	25 779	23 928
Privalomasis rezervas ir kiti rezervai	16	4 847	8 593	4 737	8 116
Nuosavos akcijos (-)	16	(411)	(426)	(411)	(426)
Užsienio valiutos perskaičiavimo rezervas	16	96	(130)	-	-
Nepaskirstytasis pelnas		216 844	199 301	122 464	50 908
Nuosavo kapitalo, priskirtino Bendrovės akcininkams, iš viso		295 634	277 981	201 048	129 241
Nekontroliuojama dalis	33	16 685	14 157	-	-
Nuosavo kapitalo iš viso		312 319	292 138	201 048	129 241
Įsipareigojimai					
Ilgalaikiai įsipareigojimai					
Dotacijos ir subsidijos	17	8 415	8 565	-	-
Ilgalaikės paskolos	18, 32	60 017	28 415	26 500	1 136
Nuomos įsipareigojimai	19	35 777	35 098	12 027	10 916
Ilgalaikės mokėtinos sumos		1	1	1	1
Atidėtojo pelno mokesčio įsipareigojimas <sup>1</sup>	28	1 399	242	-	-
Atidėjiniai <sup>1</sup>	20	1 218	1 150	17	28
Kiti ilgalaikiai įsipareigojimai	22	1 181	458	-	-
Ilgalaikių įsipareigojimų iš viso		108 008	73 929	38 545	12 081
Trumpalaikiai įsipareigojimai					
Ilgalaikių paskolų einamųjų metų dalis	18, 32	18 477	9 175	5 300	-
Nuomos įsipareigojimų einamųjų metų dalis	19	14 949	10 820	524	430
Trumpalaikės paskolos	18, 32	188 404	244 824	1 765	64 494
Prekybos skolos	21	185 235	198 631	55	16
Susijusioms šalims mokėtinos sumos	32	272	273	17 335	4 682
Mokėtinas pelno mokestis		179	1 765	-	-
Išvestinės finansinės priemonės	14	161	531	-	-
Sutarčių įsipareigojimai	22	3 622	3 206	-	-
Atidėjiniai <sup>1</sup>	20	3 663	3 644	-	-
Kiti trumpalaikiai įsipareigojimai <sup>1</sup>	22	50 772	47 748	756	539
Trumpalaikių įsipareigojimų iš viso		465 734	520 617	25 735	70 161
Nuosavo kapitalo ir įsipareigojimų iš viso		886 061	886 684	265 328	211 483

<sup>1</sup> Dalis sumų neatitinka finansinių ataskaitų, sudarytų už metus pasibaigusiais 2023 m. birželio 30 d., dėl praėjusio periodo retrospektyvaus klaidų taisymo ir patikslinimo. Daugiau informacijos atskleista [2.22 Pastaboje](#).



# Konsoliduotos ir Bendrovės pelno (nuostolių) ir kitų bendrųjų pajamų ataskaitos

Visi skaičiai tūkst. eurų, jei nenurodyta kitaip

4

## Konsoliduotos ir Bendrovės pelno (nuostolių) ir kitų bendrųjų pajamų ataskaitos

	Pastabos	Grupė		Bendrovė	
		2024-06-30	2023-06-30 (Koreguota) <sup>1</sup>	2024-06-30	2023-06-30
Pajamos iš sutarčių su klientais	4	1 506 238	1 999 617	1 633	1 601
Pardavimo (savikaina)	23	(1 355 122)	(1 869 287)	–	–
Bendrasis pelnas (nuostolis)		151 116	130 330	1 633	1 601
Veiklos (sąnaudos)					
Pardavimo (sąnaudos)	24	(42 700)	(44 974)	–	–
Bendros ir administracinės (sąnaudos)	25	(65 627)	(50 672)	(3 149)	(2 302)
Veiklos (sąnaudų) iš viso:		(108 327)	(95 646)	(3 149)	(2 302)
Prekybos skolų ir kitų gautinų sumų, sutarčių turto vertės (sumažėjimas)/vertės atstatymas	8,11,12,13,32	145	(3 495)	–	–
Kitos pajamos	26	10 224	13 126	44 051	53
Dividendų pajamos	26	–	–	37 310	9 177
Kitos (sąnaudos)	26	(7 062)	(7 045)	(1 349)	(817)
Nuostolis perleidus veiklą užsienyje		–	(313)	–	–
Užsienio valiutos perskaičiavimo rezervo perklasifikavimas, susijęs su užsienio veiklos perleidimu		–	(3 104)	–	–
Veiklos pelnas (nuostoliai)		46 096	33 853	78 496	7 710
Finansinės veiklos pajamos	27	5 359	3 607	1 554	843
Finansinės veiklos (sąnaudos)	27	(24 477)	(19 339)	(3 922)	(3 179)
Asocijuotų ar bendro pavaldumo įmonių veiklos pelnas		13	–	–	–
Pelnas (nuostoliai) prieš apmokestinimą		26 991	18 121	76 128	5 374
Pelno mokestis ir atidėtojo mokesčio pajamos (sąnaudos)	28	(2 078)	(3 797)	(208)	(409)
Grynasis pelnas (nuostoliai)		24 913	14 324	75 920	4 965
Grynasis pelnas (nuostoliai) priskirtinas:					
Bendrovės akcininkams		21 934	11 963	75 920	4 965
Nekontroliuojamai daliai		2 979	2 361	–	–
		24 913	14 324	75 920	4 965
Pelnas (nuostoliai) vienai akcijai (eurais)	29	0,15	0,09	–	–
Sumažintas pelnas (nuostoliai) vienai akcijai (eurais)	29	0,15	0,09	–	–
<b>Kitos bendrosios pajamos</b>					
Kitos bendrosios pajamos (sąnaudos), kurios bus perkeliamos į pelną (nuostolius) ateityje:					
Grynųjų investicijų, veikiančių užsienyje, perskaičiavimas į Grupės pateikimo valiutą		350	(334)	–	–
Valiutų keitimo skirtumai perskaičiavus veiklą užsienyje į Grupės pateikimo valiutą, susijusius su užsienyje veikiančios veiklos perleidimu, perklasifikavimu į pelną (nuostolius)		–	3 819	–	–
Pinigų srautų apsidraudimo sandoriai – efektyvi tikrosios vertės pokyčio dalis	14	400	1 220	–	–
Pinigų srautų apsidraudimo sandoriai – perklasifikuojami į pelną (nuostolius)	14	(816)	(680)	–	–
Viso kitų bendrųjų pajamų (sąnaudų), kurios bus perkeliamos į pelną (nuostolius) ateityje		(66)	4 025	–	–
Kitos bendrosios pajamos (sąnaudos), kurios nebus perkeliamos į pelną (nuostolius) ateityje:		–	–	–	–
Viso kitų bendrųjų pajamų (sąnaudų), kurios nebus perklasifikuotos į pelną (nuostolius) ateityje		–	–	–	–
Viso kitų bendrųjų pajamų (sąnaudų), po mokesčių		(66)	4 025	–	–
Viso bendrųjų pajamų (sąnaudų), po mokesčių		24 847	18 349	75 920	4 965
Bendrosios pajamos (sąnaudos), po mokesčių, priskirtinos:					
Bendrovės akcininkams		21 794	15 919	75 920	4 965
Nekontroliuojamai daliai	33	3 053	2 430	–	–
		24 847	18 349	75 920	4 965

Toliau pateikiamas aiškinamasis raštas yra sudėtinė šių finansinių ataskaitų dalis

<sup>1</sup> Dalis sumų neatitinka finansinių ataskaitų, sudarytų už metus pasibaigusiais 2023 m. birželio 30 d., dėl praėjusio periodo retrospektyvaus klaidų taisymo. Daugiau informacijos atskleista [2.22 Pastaboje](#).

# Konsoliduota nuosavo kapitalo pokyčių ataskaita

Visi skaičiai tūkst. eurų, jei nenurodyta kitaip

5

## Konsoliduota nuosavo kapitalo pokyčių ataskaita

	Pastabos	Priskiriamas patronuojančios įmonės akcininkams							Nekontroliuojama dalis	Iš viso	
		Išstatinis kapitalas	Nuosavos akcijos	Akcijų priedai	Pinigų srautų apsidraudimo priemonių rezervas	Privalomasis ir kiti rezervai	Užsienio valiutos perskaičiavimo rezervas	Nepaskirstytas pelnas (nuostoliai)			Tarpinė suma
2022 m. liepos 1 d. likutis		46 514	(440)	23 642	-	6 319	(3 609)	197 383	269 809	10 142	279 951
Grynasis pelnas (nuostoliai) (Anksčiau nurodyta)		-	-	-	-	-	-	18 134	18 134	2 683	20 817
Praėjusio laikotarpio klaidos taisymas po mokesčių <sup>1</sup>	2.22	-	-	-	-	-	-	(6 171)	(6 171)	(322)	(6 493)
Grynasis pelnas (nuostoliai) (Koreguota) <sup>1</sup>		-	-	-	-	-	-	11 963	11 963	2 361	14 324
Viso kitų bendrųjų pajamų (sąnaudų), kurios bus perkliamos į pelną (nuostolius) ateityje		-	-	-	476	-	3 479	-	3 956	69	4 025
Viso bendrųjų pajamų (sąnaudų), po mokesčių (Koreguota) <sup>1</sup>		-	-	-	476	-	3 479	11 963	15 919	2 430	18 349
Nuosavų akcijų perleidimas	3	-	14	-	-	-	-	(14)	-	-	-
Dividendai	16	-	-	-	-	-	-	(5 000)	(5 000)	-	(5 000)
Dukterinių įmonių patvirtinti dividendai	33	-	-	-	-	-	-	-	-	(1 638)	(1 638)
Mokėjimai akcijomis	29	-	-	-	-	1 730	-	-	1 730	-	1 730
Išstatinio kapitalo didinimas	1	201	-	286	-	(487)	-	-	-	-	-
Nekontroliuojamos dalies susidarymas dėl nuosavybės dalies pasikeitimo	3	-	-	-	-	-	-	(4 705)	(4 705)	4 705	-
Suformuoti rezervai	16	-	-	-	-	(53)	-	53	-	-	-
Nekontroliuojamos dalies perleidimas	3	-	-	-	-	-	-	-	-	(540)	(540)
Pervedimai į privalomąjį rezervą	16	-	-	-	-	607	-	(607)	-	-	-
Nekontroliuojamos dalies įsigijimas	3	-	-	-	-	-	-	228	228	(942)	(714)
2023 m. birželio 30 d. likutis (Koreguota) <sup>1</sup>		46 715	(426)	23 928	476	8 116	(130)	199 301	277 981	14 157	292 138
2023 m. liepos 1 d. likutis (Koreguota) <sup>1</sup>		46 715	(426)	23 928	476	8 116	(130)	199 301	277 981	14 157	292 138
Grynasis pelnas (nuostoliai)		-	-	-	-	-	-	21 934	21 934	2 979	24 913
Viso kitų bendrųjų pajamų (sąnaudų), kurios bus perkliamos į pelną (nuostolius) ateityje		-	-	-	(366)	-	226	-	(140)	74	(66)
Viso bendrųjų pajamų (sąnaudų), po mokesčių		-	-	-	(366)	-	226	21 934	21 794	3 053	24 847
Nuosavų akcijų perleidimas	3	-	15	-	-	-	-	(15)	-	-	-
Dividendai	16	-	-	-	-	-	-	(4 169)	(4 169)	-	(4 169)
Dukterinių įmonių patvirtinti dividendai		-	-	-	-	-	-	-	-	(1 385)	(1 385)
Išstatinio kapitalo didinimas	1	1 764	-	1 851	-	(3 615)	-	-	-	-	-
Nekontroliuojamos dalies susidarymas iš dukterinių įmonių įsigijimo	3	-	-	-	-	-	-	-	-	1 095	1 095
Mokėjimas akcijomis	29	-	-	-	-	56	-	-	56	-	56
Pervedimai į privalomąjį rezervą	16	-	-	-	-	153	-	(153)	-	-	-
Suformuoti rezervai	16	-	-	-	-	27	-	(27)	-	-	-
Nekontroliuojamos dalies perleidimas		-	-	-	-	-	-	-	-	(205)	(205)
Nekontroliuojamos dalies susidarymas dėl nuosavybės dalies pasikeitimo	3	-	-	-	-	-	-	(113)	(113)	113	-
Nekontroliuojamos dalies įsigijimas	3	-	-	-	-	-	-	85	85	(143)	(58)
2024 m. birželio 30 d. likutis		48 479	(411)	25 779	110	4 737	96	216 844	295 634	16 685	312 319

Toliau pateikiamas aiškinamasis raštas yra sudėtinė šių finansinių ataskaitų dalis.

<sup>1</sup> Dalis sumų neatitinka finansinių ataskaitų, sudarytų už metus pasibaigusiais 2023 m. birželio 30 d., dėl praėjusio periodo retrospektyvaus klaidų taisymo. Daugiau informacijos atskleista [2.22 Pastaboje](#).

# Bendrovės nuosavo kapitalo pokyčių ataskaita

Visi skaičiai tūkst. eurų, jei nenurodyta kitaip

6

## Bendrovės nuosavo kapitalo pokyčių ataskaita

	Pastabos	Įstatinis kapitalas	Nuosavos akcijos	Akcijų priedai	Privalomasis ir kiti rezervai	Nepaskirstytasis pelnas (nuostoliai)	Iš viso
2022 m. liepos 1 d. likutis		46 514	(440)	23 642	6 319	51 511	127 546
Grynasis pelnas (nuostoliai)		–	–	–	–	4 965	4 965
Viso kitų bendrųjų pajamų (sąnaudų), kurios bus perkeliamos į pelną (nuostolius) ateityje		–	–	–	–	–	–
Viso bendrųjų pajamų, po mokesčių		–	–	–	–	4 965	4 965
Dividendai	16	–	–	–	–	(5 000)	(5 000)
Mokėjimas akcijomis	29	–	–	–	1 730	–	1 730
Nuosavų akcijų perleidimas		–	14	–	–	(14)	–
Įstatinio kapitalo didinimas	1	201	–	286	(487)	–	–
Pervedimai į privalomąjį rezervą	16	–	–	–	607	(607)	–
Suformuoti rezervai	16	–	–	–	(53)	53	–
2023 m. birželio 30 d. likutis		46 715	(426)	23 928	8 116	50 908	129 241
2023 m. liepos 1 d. likutis		46 715	(426)	23 928	8 116	50 908	129 241
Grynasis pelnas (nuostoliai)		–	–	–	–	75 920	75 920
Viso kitų bendrųjų pajamų (sąnaudų), kurios bus perkeliamos į pelną (nuostolius) ateityje		–	–	–	–	–	–
Viso bendrųjų pajamų, po mokesčių		–	–	–	–	75 920	75 920
Dividendai	16	–	–	–	–	(4 169)	(4 169)
Mokėjimas akcijomis	29	–	–	–	56	–	56
Nuosavų akcijų perleidimas		–	15	–	–	(15)	–
Įstatinio kapitalo didinimas	1	1 764	–	1 851	(3 615)	–	–
Pervedimai į privalomąjį rezervą	16	–	–	–	153	(153)	–
Suformuoti rezervai	16	–	–	–	27	(27)	–
2024 m. birželio 30 d. likutis		48 479	(411)	25 779	4 737	122 464	201 048

Toliau pateikiamas aiškinamasis raštas yra sudėtinė šių finansinių ataskaitų dalis.



# Konsoliduotos ir Bendrovės pinigų srautų ataskaitos

Visi skaičiai tūkst. eurų, jei nenurodyta kitaip

7

## Konsoliduotos ir Bendrovės pinigų srautų ataskaitos

	Pastabos	Grupė		Bendrovė	
		2024-06-30	2023-06-30 (koreguota) <sup>1</sup>	2024-06-30	2023-06-30
<b>Pagrindinės veiklos pinigų srautai</b>					
Grynasis pelnas (nuostoliai)		24 913	14 324	75 920	4 965
<b>Nepiniginų sąnaudų (pajamų) atstatymas:</b>					
Nusidėvėjimas ir amortizacija	5, 6, 7	25 660	27 685	143	135
Subsidijų amortizacija	17	(846)	(587)	–	–
(Pelnas)/Nuostoliai iš ilgalaikio materialiojo turto perleidimo	26	(1 372)	(829)	–	40
Subnuomos vėlesnis vertinimas		–	–	(414)	758
Gautinų sumų vertės sumažėjimo pokytis bei nurašytos sumos	8,11,12,13,32	(145)	3 495	–	–
Atsargų nukainojimas iki grynosios realizavimo vertės (atstatymas)		(216)	2 684	–	–
Atidėjinių nuostolingoms sutartims pasikeitimas		30	(8)	–	–
Sutarčių turto, atidėjinių ir sukauptų sąnaudų pasikeitimas		(1 155)	4 009	46	(270)
Biologinio turto tikrosios vertės pasikeitimas <sup>1</sup>	9	(3 669)	3 261	–	–
Sukauptų mokėjimų akcijomis pasikeitimas	29	56	1 730	56	43
Nuostolis perleidus veiklą užsienyje		–	313	–	–
(Pelnas)/nuostolis iš dukterinių, asocijuotų ir bendro pavaldumo įmonių pardavimo	26	–	–	(43 583)	–
Ilgalaikio finansinio turto ir išankstinių apmokėjimų už finansinį turtą vertės sumažėjimo sąnaudos		377	–	1 320	–
Užsienio valiutos perskaičiavimo rezervo perklasifikavimas, susijęs su užsienio veikiančios veiklos perleidimu		–	3 104	–	–
Atidėtojo pelno mokesčio pasikeitimas <sup>1</sup>	28	(126)	(2 338)	208	409
Ataskaitinių metų pelno mokesčio sąnaudos	28	2 204	6 135	–	–
Sąnaudos (pajamos) iš finansinių priemonių tikrosios vertės pasikeitimo	26	2 448	2 606	–	–
Asocijuotų ar bendro pavaldumo įmonių veiklos pelnas		(13)	–	–	–
Dividendų (pajamos)		–	–	(37 310)	(9 176)
Palūkanų (pajamos) ir kitos finansinės (pajamos)	27	(5 359)	(3 607)	(1 554)	(843)
Palūkanų sąnaudos ir kitos finansinės sąnaudos	27	24 477	19 339	3 922	3 179
		67 264	81 316	(1 246)	(760)
<b>Apyvartinio kapitalo pasikeitimai:</b>					
Biologinio turto sumažėjimas (padidėjimas)		3 561	1 502	–	–
Atsargų, įskaitant teisės grąžinti turtą, sumažėjimas (padidėjimas)		46 517	(28 074)	7	–
Išankstinių apmokėjimų sumažėjimas (padidėjimas)		(4 893)	5 967	101	47
Iš pirkėjų gautinų sumų ir kitų gautinų sumų (padidėjimas) sumažėjimas		4 410	(12 454)	210	(2 154)
Apriboto naudojimo pinigų (padidėjimas) sumažėjimas	14	(170)	(56)	–	–
Sutarčių įsipareigojimų, grąžinimo įsipareigojimų, prekybos ir kitų skolų (sumažėjimas) padidėjimas		(16 794)	(25 782)	(4 830)	2 011
(Sumokėtas) pelno mokestis		(6 160)	(9 492)	–	–
Grynieji pagrindinės veiklos pinigų srautai		93 735	12 927	(5 758)	(856)

Toliau pateikiamas aiškinamasis raštas yra sudėtinė šių finansinių ataskaitų dalis.

<sup>1</sup> Dalis sumų neatitinka finansinių ataskaitų, sudarytų už metus pasibaigusiais 2023 m. birželio 30 d., dėl praėjusio periodo retrospektyvaus klaidų taisymo. Daugiau informacijos atskleista [2.22 Pastaboje](#).



# Konsoliduotos ir Bendrovės pinigų srautų ataskaitos

Visi skaičiai tūkst. eurų, jei nenurodyta kitaip

## Konsoliduotos ir Bendrovės pinigų srautų ataskaitos / tęsinys

	Pastabos	Grupė		Bendrovė	
		2024-06-30	2023-06-30 (Koreguota) <sup>1</sup>	2024-06-30	2023-06-30
<b>Investicinės veiklos pinigų srautai</b>					
Nematerialiojo, ilgalaikio materialiojo ir investicinio turto (įsigijimas)	5, 6, 7	(42 078)	(27 056)	(104)	(30)
Nematerialiojo, ilgalaikio materialiojo ir investicinio turto pardavimo pajamos		4 527	3 806	11	112
Dukterinių įmonių (įsigijimas) (atėmus įsigytą pinigų likutį Grupėje), įskaitant apmokėjimus už ankstesniais laikotarpiais įsigytas dukterines įmones	3	(12 667)	(660)	–	(687)
Asocijuotų įmonių (įsigijimas)	3	(1 450)	–	(1 450)	–
Dukterinių įmonių perleidimas (atėmus perleistą pinigų likutį Grupėje)	3	–	6 500	–	–
Išankstinių apmokėjimų už finansinį turtą sumažėjimas (padidėjimas)		132	(503)	132	(503)
(Pelnas)/Nuostoliai iš kitų investicijų pardavimo		333	–	–	–
(Suteiktos) paskolos		(923)	(364)	(16 103)	(8 505)
Suteiktų paskolų grąžinimas		249	25	8 700	8 678
Gautos palūkanos	27	5 359	3 725	104	492
Gauti dividendai		–	–	12 425	11 432
<b>Grynieji investicinės veiklos pinigų srautai</b>		<b>(46 518)</b>	<b>(14 527)</b>	<b>3 715</b>	<b>10 989</b>
<b>Finansinės veiklos pinigų srautai</b>					
Paskolų gavimas	30	68 411	197 623	33 033	16 100
Paskolų (grąžinimas)	30	(73 178)	(174 358)	(23 513)	(18 470)
Nuomos (mokėjimai)	30	(14 352)	(9 928)	(830)	(708)
Gautos subsidijos	30	3 451	1 675	–	–
(Sumokėtos) palūkanos	30	(22 899)	(13 627)	(2 287)	(2 163)
Dividendai (sumokėti)	16	(4 169)	(5 000)	(4 169)	(5 000)
Nekontroliuojamai daliai (sumokėti) dividendai	33	(1 385)	(1 638)	–	–
Nekontroliuojamos dalies įsigijimas		(58)	(714)	–	–
<b>Grynieji finansinės veiklos pinigų srautai</b>		<b>(44 179)</b>	<b>(5 967)</b>	<b>2 234</b>	<b>(10 241)</b>
Grynasis pinigų ir pinigų ekvivalentų (sumažėjimas) padidėjimas		3 038	(7 567)	191	(108)
Valiutų kursų pokyčio įtaka grynųjų pinigų ir pinigų ekvivalentų likučiui		265	(21)	–	–
Pinigai ir pinigų ekvivalentai laikotarpio pradžioje	15	13 264	20 810	114	222
Pinigai ir pinigų ekvivalentai laikotarpio pabaigoje	15	16 037	13 264	305	114
<b>Nepiniginė investicinė veikla:</b>					
Ilgalaikio materialiojo turto įsigijimai finansuoti nuoma		4,726	3 840	–	–
Gauti dividendai		–	–	23 713	–
Naudojimosi teise valdomo turto įsigijimas		16,626	14 956	269	40

Toliau pateikiamas aiškinamasis raštas yra sudėtinė šių finansinių ataskaitų dalis.

<sup>1</sup> Dalis sumų neatitinka finansinių ataskaitų, sudarytų už metus pasibaigusiais 2023 m. birželio 30 d., dėl praėjusio periodo retrospektyvaus klaidų taisymo. Daugiau informacijos atskleista [2.22 Pastaboje](#).

# Finansinių ataskaitų aiškinamasis raštas

## 1. Bendroji informacija

### Finansinių ataskaitų aiškinamasis raštas

#### 1. Bendroji informacija

AB Akola group (buv. AB Linas Agro group) (toliau – Bendrovė arba valdančioji įmonė) yra Lietuvos Respublikoje registruota akcinė bendrovė. Bendrovė buvo įregistruota Juridinių asmenų registre 1995 m. lapkričio 27 d. Bendrovės kodas 148030011. Bendrovė įsteigta neribotam laikui.

Bendrovės buveinės adresas yra: Subačiaus g. 5, LT-01302 Vilnius, Lietuva.

Finansinės ataskaitos sudarytos už metus pasibaigusius 2024 m. birželio 30 d., apima patrunuojančios bendrovės AB Akola group finansines ataskaitas ir Bendrovės bei jos patrunuojamųjų įmonių (toliau – „Grupė“) konsoliduotas finansines ataskaitas.

Pagrindinė Grupės veikla aprašyta **4 Pastaboje**.

Grupės ir Bendrovės finansiniai metai prasideda kalendorinių metų liepos 1 d. ir pasibaigia kitų kalendorinių metų birželio 30 d.

Grupė atskirai atskleidžia akcininkus, kurie turi daugiau nei 5 proc. akcijų, visi kiti akcininkai, kurių turimas akcijų skaičius nesiekia 5 proc., yra priskiriami, kaip „Kiti akcininkai (privatūs ir instituciniai investuotojai).“

2024 m. birželio 30 d. ir 2023 m. birželio 30 d. Bendrovės akcininkai buvo:

	2024-06-30		2023-06-30	
	Turimų akcijų skaičius	Nuosavybės dalis	Turimų akcijų skaičius	Nuosavybės dalis
Akola ApS (Danija)	109 909 167	65,75%	109 909 167	68,23 %
Darius Zubas	17 049 995	10,20 %	17 049 995	10,58 %
UAB SB Asset Management (buv.UAB INVL Asset Management)	8 449 906	5,05%	8 224 156	5,11 %
Kiti akcininkai (privatūs ir instituciniai investuotojai)	31 761 413	19,00 %	25 902 615	16,08 %
Iš viso	167 170 481	100,00 %	161 085 933	100,00 %

Visos Bendrovės akcijos, kurių kiekvienos nominali vertė 2024 m. birželio 30 d. yra 0,29 euro (2023 m. birželio 30 d. – 0,29 euro) yra paprastosios bei 2024 m. birželio 30 d. ir 2023 m. birželio 30 d. buvo pilnai apmokėtos.

2024 m. birželio 30 d. Bendrovė buvo įsigijusi 711 972 vnt. Bendrovės akcijų (2023 m. birželio 30 d. – 737 972 vnt.), kas sudaro 0,43 % nuosavybės dalies. Dukterinės ir kitos susijusios įmonės Bendrovės akcijų 2024 m. birželio 30 d. ir 2023 m. birželio 30 d. neturėjo.

Visos paprastųjų Bendrovės akcijų yra įtrauktos į Nasdaq Vilniaus vertybinių popierių biržos Oficialųjį sąrašą (akcijų ISIN kodas LT0000128092). Akcijų prekybinis kodas Nasdaq Vilniaus vertybinių popierių biržoje yra AKO1L.

2024 m. birželio 30 d. Grupės darbuotojų skaičius buvo 4 959 (2023 m. birželio 30 d. – 4 887).

2024 m. birželio 30 d. Bendrovės darbuotojų skaičius buvo 21 (2023 m. birželio 30 d. – 20).

Bendrovės vadovybė patvirtino šias ataskaitas 2024 m. spalio 9 d. Bendrovės akcininkai turi teisę arba patvirtinti šias finansines ataskaitas, arba nepatvirtinti jų ir reikalauti naujų finansinių ataskaitų parengimo.

Per metus, pasibaigusius 2024 m. birželio 30 d. Bendrovės įstatinis kapitalas buvo padidintas 1 764 tūkst. eurų ir finansinių metų pabaigoje sudarė 48 479 tūkst. Eurų. Per metus, pasibaigusius 2023 m. birželio 30 d. Bendrovės įstatinis kapitalas buvo padidintas 201 tūkst. eurų ir finansinių metų pabaigoje sudarė 46 715 tūkst. eurų.



## 2. Reikšminga apskaitos politika

### 2.1. Finansinių ataskaitų parengimo pagrindas

#### 2. Reikšminga apskaitos politika

Jei nenurodyta kitaip, Bendrovės atskiros finansinės ataskaitos parengtos naudojant tuos pačius reikšmingus apskaitos principus, kuriuos naudoja Grupė.

Pagrindiniai reikšmingi apskaitos principai, pritaikyti rengiant Grupės finansinių metų, pasibaigusį 2024 m. birželio 30 d., finansines ataskaitas, yra šie:

##### 2.1. Finansinių ataskaitų parengimo pagrindas

Šios finansinės ataskaitos buvo parengtos remiantis istorinės savikainos principais, išskyrus biologinį turtą (2.20. pastaba), susitarimus pirkti žemės ūkio produkciją (nepripažintas tvirtas pasižadėjimas) (2.12. pastaba), išvestines finansines priemones (2.12. pastaba), kurie buvo apskaityti tikrąją verte.

Šios finansinės ataskaitos yra parengtos pagal Tarptautinius finansinės atskaitomybės standartus (TFAS), priimtus taikyti Europos Sąjungoje (toliau – ES).

Šios finansinės ataskaitos apima Grupės konsoliduotas finansines ataskaitas ir Bendrovės atskiras finansines ataskaitas. Grupė ir Bendrovė finansines ataskaitas parengė remdamasi tuo, kad toliau tęs veiklą.

Šiose finansinėse ataskaitose visos sumos yra pateiktos eurais ir suapvalintos iki artimiausio tūkstančio, jei nenurodyta kitaip. Atsižvelgiant į tai, kad finansinėse ataskaitose pateikiamos sumos yra apskaičiuojamos tūkstančiais eurų, tarp lentelių skaičiai gali nesutapti. Tokie nesutapimai finansinėse ataskaitose laikomi nereikšmingais.

#### **Naujų ir (ar) pakeistų TFAS ir Tarptautinės finansinės atskaitomybės aiškinimo komiteto (TFAAK) išaiškinimų taikymas**

Grupės ir Bendrovės taikomi apskaitos principai yra tokie patys kaip praėjusiais finansiniais metais, išskyrus šias TFAS pataisas, kurias Bendrovė pradėjo taikyti nuo 2023 m. liepos 1 d.:

- 17-asis TFAS „Draudimo sutartys“ ir pataisos
- 1-ojo TAS „Finansinių ataskaitų pateikimas“ ir 2-ojo pareiškimo apie taikomą praktiką pataisos „Informacijos apie apskaitos politiką atskleidimas“
- 12-ojo TAS „Pelno mokestis“ pataisos „Atidėtasis mokestis, susijęs su turtu ir įsipareigojimais, atsirandančiais iš vieno sandorio“.
- 12-ojo TAS „Pelno mokestis“ pataisos „Tarptautinė mokesčių reforma – Antrojo ramsčio pavyzdinės taisyklės.“
- 8-ojo TAS „Apskaitos politika, apskaitinių įvertinimų keitimas ir klaidos“ pataisos „Apskaitinių įvertinimų apibrėžtis.“

Priimti nauji TFAS ir TFAS pataisos nebuvo aktualios Grupei ir Bendrovei, išskyrus aprašytas žemiau.

- 1-ojo TAS „Finansinių ataskaitų pateikimas“ ir 2-ojo pareiškimo apie taikomą praktiką pataisos „Informacijos apie apskaitos politiką atskleidimas“

Pataisos taikomos 2023 m. sausio 1 d. arba vėliau prasidedantiems metiniams ataskaitiniams laikotarpiams. Pataisose pateikiamos gairės, kuriomis remiantis priimami reikšmingi sprendimai dėl informacijos apie apskaitos politiką atskleidimo. Pažymėtina, kad 1-ojo TAS pataisomis reikalavimas atskleisti „svarbią“ apskaitos politikos informaciją pakeičiamas reikalavimu atskleisti „reikšmingą“ apskaitos politikos informaciją. Be to, pareiškime apie taikomą praktiką pateikiamos gairės ir pavyzdys, skirti padėti taikyti reikšmingumo sampratą priimant sprendimą dėl apskaitos politikos atskleidimo. Grupė ir Bendrovė įvertino savo apskaitos politikos atskleidimą ir atskleidė tik reikšmingą apskaitos politiką.

- 8-ojo TAS „Apskaitos politika, apskaitinių įvertinimų keitimas ir klaidos“ pataisos „Apskaitinių įvertinimų apibrėžtis.“

Pataisos taikomos 2023 m. sausio 1 d. arba vėliau prasidedantiems metiniams ataskaitiniams laikotarpiams. Pataisos taikomos apskaitinių įvertinimų pakeitimams ir apskaitos politikos pakeitimams, padarytiems tokio laikotarpio pradžioje arba vėliau. Pataisose pateikiama nauja apskaitinių įvertinimų apibrėžtis – jie apibrėžiami kaip finansinėse ataskaitose pateikiamos pinigų sumos, kurioms būdingas vertinimo neapibrėžtumas, jei jis nėra susijęs su ankstesnio ataskaitinio laikotarpio klaidų taisymu. Taip pat pataisose paaiškinama, kurie ir kaip apskaitinių įvertinimų pakeitimai skiriasi nuo apskaitos politikos pakeitimo ir klaidų taisymo. Grupės vadovybė įvertino, kad naujai priimtas standartas neturi įtakos finansinėms ataskaitoms.



## 2. Reikšminga apskaitos politika

Visi skaičiai tūkst. eurų, jei nenurodyta kitaip

11

### 2. Reikšminga apskaitos politika/tęsinys

#### 2.1. Finansinių ataskaitų parengimo pagrindas/tęsinys

- 12-ojo TAS „Pelno mokestis“ pataisos „Atidėtas mokestis, susijęs su turto ir įsipareigojimais, atsirandančiais iš vieno sandorio“.  
Pataisos taikomos 2023 m. sausio 1 d. arba vėliau prasidedantiems metiniams ataskaitiniams laikotarpiams. Leidžiama taikyti anksčiau. TAS pataisomis siaurinama 12-ajame TAS numatytos pirminio pripažinimo išimties taikymo sritis ir paaiškinama, kaip įmonės turi apskaityti atidėtuosius mokesčius, taikomus tokiems sandoriams kaip nuoma ir eksploatavimo nutraukimo įsipareigojimai. Pataisomis paaiškinama, kad dėl to, ar mokėjimai, kuriais padengiamas įsipareigojimas, yra išskaitomi skaičiuojant mokesčius, priimamas sprendimas įvertinus taikomą mokesčių teisę ir atsižvelgus į tai, ar tokie išskaitymai skaičiuojant mokesčius yra priskirtini įsipareigojimui ar susijusiam turto komponentui. Šiomis pataisomis numatoma, kad pirminio pripažinimo išimtis netaikoma sandoriams, dėl kurių pirminio pripažinimo metu atsiranda vienodų apmokestinamųjų ir įkaitomųjų laikinųjų skirtumų. Ji taikoma tik, jeigu pripažįstant nuomos turtą ar nuomos įsipareigojimą (eksploatavimo nutraukimo įsipareigojimą ir eksploatavimo nutraukimo turto komponentą) neatsiranda vienodų apmokestinamųjų ir išskaitomųjų laikinųjų skirtumų. Grupė ir Bendrovė pritaikė 12-ojo TAS standarto reikalavimus ir jie atskleisti [28 Pastaboje](#). Įtaka finansinėms ataskaitoms yra laikoma nereikšminga.
- 12-ojo TAS „Pelno mokestis“ pataisos „Tarptautinė mokesčių reforma – Antrojo ramsčio pavyzdinės taisyklės.“  
Grupė priėmė Tarptautinės mokesčių reformos – Antrojo ramsčio (angl. Pillar Two) pavyzdišias taisykles (12-ojo TAS pataisos), kai jos buvo paskelbtos 2023 m. gegužės 23 d. Pakeitimai numato laikiną atidėtųjų mokesčių apskaitos išimtį papildomiems mokesčiams, kuri įsigalioja iškart ir reikalauja naujų atskleidimų apie Antrojo ramsčio poveikį. Privaloma išimtis taikoma retrospektyviai. Tačiau, kadangi 2023 m. birželio 30 d. jokioje jurisdikcijoje, kurioje veikia Grupė, nebuvo priimtas joks naujas teisės aktas, įgyvendinantis papildomus mokesčius, ir tą dieną nebuvo pripažintas susijęs atidėtas mokestis, retrospektyvus taikymas neturi įtakos Grupės finansinėms ataskaitoms.  
Grupė veikia Lietuvoje, Latvijoje, Estijoje, Lenkijoje, Ukrainoje, Jungtinėje Karalystėje ir Danijoje. 2024 m. birželio 30 d., tik Danija ir Jungtinė Karalystė priėmė naują teisės aktą, įgyvendinantį visuotinį minimalų mokestį. Tačiau, kadangi naujai priimtas teisės aktas Grupėje įsigalioja nuo 2024 m. liepos 1 d., nėra jokios dabartinės mokesčių įtakos metams, pasibaigusiems 2024 m. birželio 30 d. Grupė taiko laikiną privalomą atidėtųjų mokesčių išimtį visuotinio minimalaus mokesčio įtakai ir apskaito jį kaip trumpalaikį, tada kai atsiranda.

#### Patvirtinti, bet dar neįsigalioję ir anksčiau neįpradėti taikyti standartai ir pataisos

- 1-ojo TAS „Finansinių ataskaitų pateikimas“ pataisos „Įsipareigojimų priskyrimas trumpalaikiams ir ilgalaikiams įsipareigojimams.“  
Pataisos taikomos 2024 m. sausio 1 d. arba vėliau prasidedantiems metiniams ataskaitiniams laikotarpiams. Leidžiama taikyti anksčiau. Remiantis 8-uoju TAS, turės būti taikomos retrospektyviai. Pataisomis siekiama paaiškinti 1-ojo TAS principus dėl įsipareigojimų klasifikavimo į ilgalaikius ir trumpalaikius. Pataisomis paaiškinama, ką reiškia teisė atidėti atsiskaitymą, reikalavimas, kad tokia teisė būtų ataskaitinio laikotarpio pabaigoje, tai, kad vadovybės ketinimas neturi įtakos klasifikavimui į trumpalaikius ir ilgalaikius bei kad sutarties šalies pasirinkimai, kurie gali lemti atsiskaitymą perleidžiant paties ūkio subjekto nuosavybės priemones, neturi įtakos įsipareigojimų klasifikavimui į ilgalaikius ir trumpalaikius.

Taip pat pataisose nurodoma, kad įsipareigojimų klasifikavimui įtakos turės tik tokios sutarčių sąlygos, kurių ūkio subjektas turi laikytis finansinių ataskaitų datą arba anksčiau. Taip pat reikalaujama atskleisti papildomą informaciją apie pagal paskolų sutartis kylančius ilgalaikius įsipareigojimus, kuriems taikomos sutarties sąlygos, jeigu sutarties sąlygas būtina įvykdyti per trumpesnę nei dvylika mėnesių po ataskaitinio laikotarpio pabaigos terminą. Grupės vadovybė dar nėra įvertinusi pataisos taikymo poveikio Grupės ir Bendrovės finansinėms ataskaitoms.



## 2. Reikšminga apskaitos politika

### 2. Reikšminga apskaitos politika/tęsinys

#### 2.1. Finansinių ataskaitų parengimo pagrindas/tęsinys

- 16-ojo TFAS „Nuoma“ pataisos: Nuomos įsipareigojimas pardavimo ir atgalinės nuomos sandoriniuose.

Pataisos taikomos 2024 m. sausio 1 d. ar vėliau prasidedantiems metiniams ataskaitiniams laikotarpiams. Leidžiama taikyti anksčiau. Pataisomis siekiama patobulinti reikalavimus, kuriuos pardavėjas nuomininkas taiko vertindamas nuomos įsipareigojimą, atsirandantį pardavimo ir atgalinės nuomos sandoriuose pagal 16-ąjį TFAS, tačiau jos nepakeičia nuomos, nesusijusios su pardavimo ir atgalinės nuomos sandoriais, apskaitos. Visų pirma, pardavėjas nuomininkas nustato „nuomos mokėjimus“ arba „peržiūrėtus nuomos mokėjimus“ taip, kad pardavėjas nuomininkas nepripažintų su naudojimo teise, kurią jis išlaiko, susijusio pelno ar nuostolių sumos. Pagal šiuos reikalavimus pardavėjui nuomininkui nedraudžiama pripažinti pelno arba nuostoliuose bet kokio pelno ar nuostolių, susijusių su daliniu ar visišku nuomos sutarties nutraukimu. Pardavėjas nuomininkas taiko šią pataisą pagal 8-ąjį TAS retrospektyviai pardavimo ir atgalinės nuomos sandoriams, sudarytiems po taikymo pirmą kartą datos, kuri yra pirmojo metinio ataskaitinio laikotarpio, kuriuo subjektas 16-ojo TFAS reikalavimus taiko pirmą kartą, pradžia. Grupės vadovybė nėra įvertinusi pataisos taikymo poveikio Grupės ir Bendrovės finansinėms ataskaitoms.

- IFRS 18 – Finansinių ataskaitų pateikimas ir atskleidimas.

2024 m. balandžio 9 d. Tarptautinių apskaitos standartų valdyba (IASB) išleido IFRS 18 – Finansinių ataskaitų pateikimas ir atskleidimas, kuris pakeičia IAS 1 – Finansinių ataskaitų pateikimas. IFRS 18 yra IASB projekto „Pagrindinės finansinės ataskaitos“ rezultatas, ir jis įsigalioja nuo 2027 m. sausio 1 d. arba vėlesniems metiniams ataskaitiniams laikotarpiams. Naujas standartas dar nebuvo patvirtintas ES. Grupės vadovybė nėra įvertinusi pataisos taikymo poveikio Grupės ir Bendrovės finansinėms ataskaitoms.

- IFRS 19 - Dukterinės įmonės be viešosios atskaitomybės: Atskleidimas

2024 m. gegužės 9 d. IASB išleido IFRS 19. Šis standartas leidžia sumažinti atskleidimo reikalavimus dukterinėms įmonėms, kurios neturi viešosios atskaitomybės, tačiau kurių patronuojančioji įmonė taiko IFRS apskaitos standartus savo konsoliduotose finansinėse ataskaitose, tuo pačiu laikantis kitų IFRS apskaitos standartų pripažinimo, vertinimo ir pateikimo reikalavimų. Naujas standartas įsigalioja nuo 2027 m. sausio 1 d. arba vėlesniems metiniams ataskaitiniams laikotarpiams. Naujas standartas dar nebuvo patvirtintas ES. Grupės vadovybė nėra įvertinusi pataisos taikymo poveikio Grupės ir Bendrovės finansinėms ataskaitoms.

- 7-asis TAS „Pinigų srautų ataskaita“ ir 7-asis TFAS „Finansinės priemonės. Atskleidimas“ pataisos „Tiekėjų finansavimo susitarimai.“

Pataisos taikomos 2024 m. sausio 1 d. ar vėliau prasidedantiems metiniams ataskaitiniams laikotarpiams. Leidžiama taikyti anksčiau. Pataisos, kurios papildo galiojančias TFAS nuostatas, reikalauja, kad ūkio subjektas atskleistų informaciją apie tiekėjų finansavimo susitarimų sąlygas. Be to, ūkio subjektai privalo ataskaitinio laikotarpio pradžioje ir pabaigoje atskleisti informaciją apie finansinių įsipareigojimų, atsirandančių pagal tiekėjų finansavimo susitarimus, apskaitines vertes ir straipsnius, kuriuose parodomi šie įsipareigojimai, bei finansinių įsipareigojimų ir straipsnių, už kuriuos finansavimo teikėjai jau atsiskaitė sumokėdami atitinkamas prekybos skolas, apskaitines vertes. Ūkio subjektai taip pat turi atskleisti su pinigų srautais nesusijusių finansinių įsipareigojimų, atsirandančių pagal tiekėjų finansavimo susitarimus, apskaitinių verčių pokyčių, dėl kurių finansinių įsipareigojimų apskaitinių verčių negalima palyginti, įtaką. Be to, pataisomis reikalaujama, kad ūkio subjektas ataskaitinio laikotarpio pradžioje ir pabaigoje atskleistų finansinių įsipareigojimų finansavimo teikėjams ir panašių prekybos mokėtinų sumų, kurios nėra tokių susitarimų dalis, mokėjimo terminų intervalą. ES dar nepatvirtino šių pataisų. Grupės vadovybė dar nėra įvertinusi pataisos taikymo poveikio Grupės ir Bendrovės finansinėms ataskaitoms.



## 2. Reikšminga apskaitos politika

### 2. Reikšminga apskaitos politika/tęsinys

#### 2.1. Finansinių ataskaitų parengimo pagrindas/tęsinys

##### **Standartai / standartų pataisos, kurie dar nėra įsigalioję ir kurie dar nėra priimti taikyti ES:**

- 21 - ojo TAS „Užsienio valiutos kurso pasikeitimo įtaka“ pataisos „Valiutų nekonvertuojamumas“

Pataisos taikomos 2025 m. sausio 1 d. ar vėliau prasidedantiems metiniams ataskaitiniams laikotarpiams. Leidžiama taikyti anksčiau. Pataisose nurodoma, kaip ūkio subjektas turėtų įvertinti, ar valiuta gali būti konvertuojama, ir kaip turi būti nustatytas valiutų keitimo kursas, kai valiuta negali būti konvertuojama. Valiuta laikoma konvertuojama į kitą valiutą, kai ūkio subjektas gali gauti kitą valiutą per tam tikrą laiką, per kurį galimas įprastas su administravimu susijęs vėlavimas, naudodamasis rinkos arba valiutos kurso mechanizmu, kuriuo sukuriama įgyvendintinos teisės ir vykdytinios prievolės. Jei valiuta negali būti konvertuojama į kitą valiutą, ūkio subjektas privalo nustatyti vertinimo datos keitimo kursą. Nustatydamas keitimo kursą ūkio subjektas turi atspindėti kursą, pagal kurį vertinimo datą vyraujančiomis ekonominėmis sąlygomis rinkos dalyviai sudarytų tvarkingą valiutos keitimo sandorį. Pataisose pažymima, kad ūkio subjektas gali naudoti stebimą valiutos kursą, kurio nereikia koreguoti, arba kitą nustatymo metodą. ES dar nepatvirtino šių pataisų. Grupės vadovybė dar nėra įvertinusi pataisos taikymo poveikio Grupės ir Bendrovės finansinėms ataskaitoms.
- 10 – ojo TFAS „Konsoliduotosios finansinės ataskaitos“ ir 28 -ojo TAS „Investicijos į asocijuotąsias įmones ir bendras įmones“ pataisos „Turto pardavimas ar įnašai tarp investuotojo ir asocijuotosios įmonės ar bendros įmonės.“

Pataisose analizuojama pripažinta neatitiktis tarp 10-ojo TFAS ir 28-ojo TAS reikalavimų, susijusių su turto pardavimu ar įnašais tarp investuotojo ir jo asocijuotosios ar bendros įmonės. Pagrindinė pataisų pasekmė yra ta, kad visos pajamos ar nuostoliai pripažįstami tada, kai sandoris apima verslą (nepriklausomai nuo to, ar jis vykdomas patronuojamojoje įmonėje ar ne). Dalis pajamų ar nuostolių pripažįstama, kai sandoris apima turtą, kuris neatitinka verslo apibrėžties, net jei šis turtas priklauso patronuojamajai įmonei. 2015 m. gruodį TASV atidėjo įsigaliojimo datą neribotam laikui, laukdama nuosavybės apskaitos metodo tyrimo projekto rezultatų. ES dar nepatvirtino šių pataisų. Grupės vadovybė dar nėra įvertinusi pataisos taikymo poveikio Grupės ir Bendrovės finansinėms ataskaitoms.





## 2. Reikšminga apskaitos politika

### 2.2. Konsolidavimo principai

### 2.3. Investicijos į asocijuotas ir dukterines įmones

### 2.4. Nematerialusis turtas ir prestižas

#### 2. Reikšminga apskaitos politika/tęsinys

##### 2.2. Konsolidavimo principai

Konsoliduotos finansinės ataskaitos apima Bendrovę ir jos kontroliuojamų įmonių (dukterinių įmonių) finansines ataskaitas. Dukterinių įmonių finansinės ataskaitos yra parengtos tai pačiai ataskaitų datai, taikant nuoseklią apskaitos politiką.

Rengiant konsoliduotas finansines ataskaitas, kiekvienos įmonės veiklos rezultatai ir finansinė padėtis pateikiama eurais, kuri yra Bendrovės ir Grupės funkcinė valiuta ir konsoliduotų ataskaitų pateikimo valiuta.

Verslo jungimai apskaitomi naudojant įsigijimo metodą.

##### 2.3. Investicijos į asocijuotas, dukterines įmones ir bendro pavaldumo įmones

Grupė apskaito jai priklausančią investicijų į asocijuotų ir bendro pavaldumo įmonių dalį nuosavybės metodu. Investicijų į asocijuotas ir bendro pavaldumo įmones vertės sumažėjimo vertinimas yra atliekamas, kai yra vertės sumažėjimo požymių arba ankstesniais laikotarpiais pripažinti vertės sumažėjimo nuostoliai nebeegzistuoja.

Investicijos į asocijuotas ir bendro pavaldumo įmones atskirose Bendrovės finansinėse ataskaitose apskaitomos taikant įsigijimo savikainos metodą, atėmus vertės sumažėjimą.

Dukterinių įmonių investicijos atskirose Bendrovės finansinėse ataskaitose apskaitomos taikant įsigijimo savikainos metodą. Investicijų vertė mažinama pripažįstant investicijų vertės sumažėjimą. Toks vertės mažinimas yra vertinamas ir taikomas kiekvienai investicijai atskirai.

Dukterinių, asocijuotų ir bendro pavaldumo įmonių vertės sumažėjimo sąnaudos yra apskaitomos pelno (nuostolių) ir kitų bendrųjų pajamų ataskaitose prie kitos sąnaudos.

##### 2.4. Nematerialusis turtas ir prestižas

Nematerialusis turtas yra pripažįstamas, jei yra tikėtina, kad Grupė ir Bendrovė gaus su šiuo turto susijusią ekonominę naudą ateityje ir jei turto vertė gali būti patikimai įvertinta

Nematerialiojo turto naudingo tarnavimo laikas gali būti apibrėžtas arba neribotas. Nematerialus turtas apskaitomas įsigijimo savikaina, atėmus sukauptą amortizaciją ir vertės sumažėjimo nuostolius. Verslo jungimų metu įsigyto nematerialiojo turto savikaina apskaitoma tikrąja verte įsigijimo datai.

Amortizacija skaičiuojama taikant tiesiogiai proporcingą metodą, kad turto vertė būtų tolygiai nurašoma per visą turto naudingo tarnavimo laikotarpį:

Programinė įranga	3-10 metų
Licencijos	3–20 metų
Kitas nematerialus turtas	4–10 metų

Nematerialaus turto amortizacijos sąnaudos yra apskaitomos pelno (nuostolių) ir kitų bendrųjų pajamų ataskaitose prie pardavimo savikainos, pardavimo sąnaudų, bendrų ir administracinių sąnaudų bei kitų sąnaudų.

Nematerialusis turtas, kuris yra neriboto tarnavimo laiko, nėra amortizuojamas, bet kasmet peržiūrimas dėl vertės sumažėjimo, individualiai arba pinigų generuojančio vieneto lygmenyje. Kasmet yra vertinamas neriboto tarnavimo laikas su tikslu nustatyti ar turtas gali būti naudojamas neribotą laiką. Jei ne, toks nematerialus turtas perspektyviai perklasifikuojamas iš neriboto naudojimo laiko į riboto naudojimo laiką.



## 2. Reikšminga apskaitos politika

### 2.5. Nekilnojamas turtas, įranga ir įrengimai

Visi skaičiai tūkst. eurų, jei nenurodyta kitaip

15

#### 2. Reikšminga apskaitos politika/tęsinys

##### 2.4. Nematerialusis turtas ir prestižas/tęsinys

Prestižas yra pripažįstamas įsigijimo verte ir yra lygus sumai, kuria visas pervestas atlygis, įskaitant pripažintą mažumos dalies sumą, viršija grynąjį įsigyjamo turto ir įvertintų įsipareigojimų sumą. Jei šis atlygis yra mažesnis nei tikroji įsigytos dukterinės įmonės grynojo turto vertė, skirtumas yra pripažįstamas pelno (nuostolių) ir kitų bendrųjų pajamų ataskaitose kitos pajamos (sąnaudos).

Po pirminio pripažinimo prestižas yra apskaitomas įsigijimo verte, atėmus bet kokius sukauptus vertės sumažėjimo nuostolius. Vertės sumažėjimo įvertinimo tikslais verslo jungimo metu įgytas prestižas nuo įsigijimo datos yra priskiriamas tiems Grupės įplaukas kuriantiems vienetams, kurie, kaip tikimasi, turės naudos iš susijungimo, nepriklausomai nuo to, ar įgyjamos įmonės kitas turtas ar įsipareigojimai yra priskiriami šiems vienetams.

Prestižo vertės sumažėjimas yra apskaitomas pelno (nuostolių) ir kitų bendrųjų pajamų ataskaitoje prie kitos sąnaudos. Prestižo vertės sumažėjimo vertinimas [2.20. pastaboje](#).

##### 2.5. Nekilnojamas turtas, įranga ir įrengimai

Nekilnojamas turtas, įranga ir įrengimai apskaitomi įsigijimo verte atėmus sukauptą nusidėvėjimą ir įvertintus vertės sumažėjimo nuostolius.

Vėliau patiriamos išlaidos pridamos prie turto apskaitinės vertės arba pripažįstamos, kaip atskiras turtas tik tuo atveju, jeigu tikėtina, kad Bendrovė ir Grupė iš šio turto gaus ekonominės naudos ir šio turto savikaina gali būti patikimai įvertinta. Visos kitos išlaidos, kaip remonto ir eksploatacijos, patirtos po to, kai ilgalaikis materialusis turtas jau yra parengtas naudoti pagal numatytą paskirtį, paprastai yra apskaitomos to laikotarpio, kai jos buvo patirtos, pelno (nuostolio) ir kitų bendrųjų pajamų ataskaitoje.

Nusidėvėjimas skaičiuojamas taikant tiesiogiai proporcingą metodą per tokius naudingo tarnavimo laikotarpius:

Pastatai ir statiniai	5–80 metų
Mašinos ir įrengimai	2–25 metų
Transporto priemonės	1–25 metų
Kitas ilgalaikis materialusis turtas	1–99 metų

Nekilnojamo turto, įrenginių ir įrengimų nusidėvėjimo sąnaudos yra apskaitomos pelno (nuostolių) ir kitų bendrųjų pajamų ataskaitoje prie pardavimo savikainos, pardavimo sąnaudų, bendrų ir administracinių sąnaudų bei kitų sąnaudų.

Naudingo tarnavimo laikas, likvidacinė vertė ir nusidėvėjimo metodas yra peržiūrimi periodiškai, užtikrinant, kad jie atitiktų numatomą ilgalaikio materialiojo turto naudojimo pobūdį.

Jeigu turto vertė viršija jo tikėtiną atsiperkamąją vertę, apskaitinė vertė sumažinama iki turto atsiperkamosios vertės. Ilgalaikio turto vertės sumažėjimas peržiūrimas kiekvieną ataskaitinį periodą (**2.20 pastaba**). Turto vertės sumažėjimas bei vertės sumažėjimo atstatymai per metus apskaitomi pelno (nuostolių) ir kitų bendrųjų pajamų ataskaitose prie bendrų ir administracinių sąnaudų.

Ilgalaikis materialusis turtas yra nurašomas jį pardavus arba kai iš jo naudojimo ar pardavimo nebesitikima jokios ekonominės naudos. Bet koks pelnas ar nuostoliai, atsirandantys dėl turto nurašymo (apskaičiuojamas kaip grynujų pardavimo pajamų ir balansinės turto vertės skirtumas), yra įtraukiami į tų metų pelno (nuostolių) ir kitų bendrųjų pajamų ataskaitas prie kitos veiklos pajamų (sąnaudų), kuriais turtas yra nurašomas.

Nebaigta statyba apskaitoma įsigijimo verte. Ją sudaro statybos, statinių ir įrenginių vertės bei kitos tiesiogiai priskirtinos išlaidos. Nusidėvėjimas nebaigtai statybai neskaičiuojamas tol, kol statyba nėra baigta, ir turtas neparuoštas naudojimui.

Skolinimosi sąnaudos, susijusios su nekilnojamo turto, įrangos ir įrengimų, kuriems yra būtinas ilgas parengimo naudojimo laikotarpis, įsigijimu, statyba ar gamyba, yra kapitalizuojamos kaip dalis nekilnojamo turto, įrangos ir įrengimų įsigijimo savikainos. Kai laikotarpis yra trumpesnis negu 12 mėnesių skolinimosi išlaidos pripažįstamos sąnaudomis pelno (nuostolių) ir kitų bendrųjų pajamų ataskaitose prie finansinės veiklos sąnaudų.



## 2. Reikšminga apskaitos politika

### 2.6. Finansinis turtas (išskyrus išvestines finansines priemones, priskirtas apsidraudimo priemonėms)

#### 2. Reikšminga apskaitos politika/tęsinys

##### 2.6. Finansinis turtas (išskyrus išvestines finansines priemones, priskirtas apsidraudimo priemonėms)

###### Finansinio turto pirminis pripažinimas ir vertinimas

Finansinis turtas pirminio pripažinimo metu skirstomas į vėliau apskaitomą amortizuota savikaina, tikrąja verte per kitas bendrąsias pajamas, arba tikrąja verte per pelną (nuostolius).

Finansinio turto priskyrimas pirminio pripažinimu metu priklauso nuo sutartinių finansinio turto pinigų srautų savybių ir Bendrovės bei Grupės verslo modelio apibrėžiančio finansinio turto valdymą. Prekybos gautinos sumos, į kurias neįtrauktas reikšmingas finansavimo komponentas, yra vertinamos pagal 15-ojo TFAS nustatytą sandorio kainą.

Tam, kad finansinis turtas būtų priskiriamas ir vertinamas amortizuota savikaina arba tikrąja verte per kitas bendrąsias pajamas, pinigų srautai atsirandantys iš finansinio turto turi būti tik pagrindinės sumos ir palūkanų mokėjimai (SPPI) nuo pagrindinės neįvykdytos sumos. Šis vertinimas vadinamas SPPI testu ir atliekamas kiekvienai finansinei priemonei.

Grupės ir Bendrovės finansinio turto valdymo modelis nurodo kaip Grupė ir Bendrovė valdo savo finansinį turtą, kad šis generuotų pinigų srautus. Verslo modelis nustato, ar pinigų srautai bus gaunami renkant sutartinius pinigų srautus, parduodant šį finansinį turtą ar naudojant abu variantus.

###### Finansinio turto vėlesnis vertinimas

Po pirminio pripažinimo Grupė ir Bendrovė finansinį turtą vertina:

- Amortizuota savikaina (skolos finansinės priemonės);
- Tikrąja verte per kitas bendrąsias pajamas, kai nutraukus pripažinimą sukauptas pelnas ar nuostoliai perkeliama į pelną ar (nuostolius) (skolos finansinės priemonės). 2024 m. birželio 30 d. Grupė turėjo apsidraudimo priemonių (įsipareigojimų pirkti dujas ir grūdus). Daugiau informacijos rasite [14 pastaboje](#).
- Tikrąja verte per kitas bendrąsias pajamas, kai nutraukus pripažinimą sukauptas pelnas ar nuostoliai nėra perkeliama į pelną ar (nuostolius) (nuosavybės priemonės).
- Tikrąja verte per pelną ar nuostolius.

Amortizuota savikaina vertinamas finansinis turtas vėliau yra apskaitomas naudojant efektyvios palūkanų normos metodą (EIR) atėmus vertės sumažėjimo nuostolius. Pelnas ar nuostoliai apskaitomi pelno (nuostolio) ir kitų bendrųjų pajamų ataskaitoje, kai turto pripažinimas yra nutraukiamas, turtas yra pakeičiamas ar šiam nustatomas vertės sumažėjimas.

Grupės ir Bendrovės finansinis turtas vertinamas amortizuota savikaina apima prekybos gautinas sumas, pinigus ir jų ekvivalentus, kitas trumpalaikes ir ilgalaikes gautinas sumas, išduotas paskolas.

Trumpalaikėms prekybos gautinoms sumoms, kurios neturi reikšmingo finansavimo komponento, Grupė taiko supaprastintą metodą, kaip reikalaujama pagal 9-ąjį TFAS, ir apskaito vertės sumažėjimo nuostolius viso galiojimo laikotarpio kredito nuostolių atžvilgiu nuo gautinų sumų pirminio pripažinimo. Grupės vadovybės sprendimas dėl individualaus vertinimo priimamas atsižvelgiant į galimybę gauti informaciją apie konkretaus skolininko kredito istoriją, finansinę būklę vertinimo datai įskaitant į ateitį orientuotą informaciją, kuri leistų nustatyti konkretaus skolininko reikšmingą kredito rizikos padidėjimą, tokiu būdu leidžiant vadovybei priimti sprendimą dėl viso galiojimo laikotarpio kredito nuostolių pripažinimo konkretaus skolininko atžvilgiu.

Finansinio turto vertės sumažėjimo vertinimo ir apskaitymo principai pateikti **2.20, 8, 13, 14 pastabose**.

## » 2. Reikšminga apskaitos politika

### 2.7. Finansiniai įsipareigojimai ir tiekėjų/pirkėjų finansavimo susitarimai (faktoringas)

Visi skaičiai tūkst. eurų, jei nenurodyta kitaip

17

#### 2. Reikšminga apskaitos politika/tėsinys

##### 2.7. Finansiniai įsipareigojimai ir tiekėjų/pirkėjų finansavimo susitarimai (faktoringas)

#### Finansinių įsipareigojimų pirminis pripažinimas ir vertinimas

Finansiniai įsipareigojimai pirminio pripažinimo metu skirstomi į finansinius įsipareigojimus apskaitomus tikrąja verte per pelną ar nuostolius, gautas paskolas ir mokėtinas sumas. Visi finansiniai įsipareigojimai pirminio pripažinimo metu yra pripažįstami tikrąja verte, o gautų paskolų bei mokėtinų sumų atveju - atėmus tiesiogiai priskirtinas sandorio išlaidas.

Grupės ir Bendrovės finansiniai įsipareigojimai apima prekybos ir kitas mokėtinas sumas, gautas paskolas, įskaitant bankų overdraftus ir nuomos įsipareigojimus.

#### Vėlesnis vertinimas

Finansinių įsipareigojimų vertinimas priklauso nuo jų priskyrimo, kaip aprašyta toliau:

- Finansiniai įsipareigojimai, apskaitomi tikrąja verte per pelną ar nuostolius

Finansiniai įsipareigojimai yra priskiriami kaip laikomi prekybai, jei jie yra patiriami su atpirkimo tikslu artimiausiu metu. Į šią kategoriją taip pat įeina Grupės sudarytos išvestinės finansinės priemonės, kurios nėra priskiriamos apsidraudimo priemonėmis apsidraudimo sandoriams, kaip apibrėžta 9-ajame TFAS. Pelnas arba nuostoliai, atsiradę iš finansinių įsipareigojimų laikomų prekybai, yra pripažįstami bendrųjų pajamų ataskaitoje. 2024 m. ir 2023 m. birželio 30 d. Grupė nepriskyrė jokių finansinių įsipareigojimų prie vertinamų tikrąja verte, kurios pasikeitimas pripažįstamas pelnu arba nuostoliais.

Po pirminio pripažinimo paskolos ir kitos mokėtinos sumos yra apskaitomos amortizuota savikaina naudojant efektyvios palūkanų normos metodą (EIR). Pelnas ir nuostoliai yra pripažįstami pelno (nuostolių) ir kitų bendrųjų pajamų ataskaitoje, kai įsipareigojimai yra nurašomi arba amortizuojami.

- Finansiniai įsipareigojimai, apskaitomi amortizuota savikaina

Ši kategorija yra aktualiausia Grupei ir Bendrovei. Amortizuota savikaina apskaičiuojama atsižvelgiant į nuolaidą ar priemoną įsigyjant, taip pat mokesčius ar išlaidas, kurios yra neatskiriama EIR dalis. EIR amortizacija įtraukiama į finansines veiklos sąnaudas pelno (nuostolių) ir kitų bendrųjų pajamų ataskaitose.

- Tiekėjų finansavimo susitarimai (faktoringas)

Grupė pripažįsta įsipareigojimus, kylančius iš atvirkštinio faktoringo susitarimo, prekybos mokėtinų sumų dalimi tik tada, kai šie įsipareigojimai savo esme ir paskirtimi atitinka prekybos mokėtinų sumų apibrėžimą. Šie įsipareigojimai klasifikuojami atskirai, kai dėl jų dydžio, pobūdžio bei paskirties atskirai pateikiama informacija svarbi teisingam Grupės finansinės būklės atskleidimui. Vertindama, ar reikia tokius įsipareigojimus atskleisti atskirai, Grupė atsižvelgia į tų įsipareigojimų sumas, pobūdį ir terminus. Grupės tiekėjų finansavimo susitarimas konsoliduotoje finansinės būklės ataskaitoje pateikiamas toje pačioje eilutėje kaip ir kiti trumpalaikiai įsipareigojimai. Tiekėjų finansavimo susitarimus Grupė savo konsoliduotoje pinigų srautų ataskaitoje pateikia kaip pinigų srautus, atsirandantiems iš finansinės veiklos.

- Pirkėjų finansavimo susitarimai (faktoringas)

Grupės įmonės perduoda finansuotojui teises į ateityje gautinas sumas pagal sąskaitas. Grupės faktoringo sandorius sudaro sandoriai su regresu ir be regreso. Faktoringo sąnaudas sudaro pagrindinė sutarties suma, kuri mokama sudarant sutartį, komisinis mokestis už sąskaitų aptarnavimą ir palūkanų sąnaudas, priklausančios nuo skolininko mokėjimo termino trukmės. Pirkėjų finansavimo susitarimai (faktoringas) yra apskaitomas amortizuota savikaina.



## 2. Reikšminga apskaitos politika

### 2.8. Finansinio turto ir įsipareigojimų pripažinimo nutraukimas

### 2.9. Atsargos

### 2.10. Pinigai ir pinigų ekvivalentai

Visi skaičiai tūkst. eurų, jei nenurodyta kitaip

18

#### 2. Reikšminga apskaitos politika/tęsinys

##### 2.8. Finansinio turto ir įsipareigojimų pripažinimo nutraukimas

###### **Finansinis turtas**

- Finansinio turto (ar, kur tinkama, dalies finansinio turto ar dalies panašaus finansinio turto grupės) pripažinimas yra nutraukiamas, kai:
- baigiasi teisės į finansinio turto pinigų srautus galiojimo laikas;
  - Grupė išlaiko teisę į pinigų srautus, bet prisiima įsipareigojimą sumokėti visą sumą trečiajai šaliai pagal perdavimo sutartį per trumpą laiką; ir
  - Grupė perleidžia savo teisę gauti pinigines įplaukas iš turto ir/arba (a) perleidžia iš esmės visą su finansinio turto nuosavybe susijusią riziką ir naudą, arba (b) nei perleidžia, nei išlaiko su finansiniu turtu susijusios rizikos ir naudos, bet perleidžia šio turto kontrolę.

Kai Grupė perleidžia teises į turto pinigų srautus, bet nei perleidžia, nei išlaiko su turto nuosavybe susijusios rizikos ir naudos ir neperleidžia turto kontrolės, turtas yra pripažįstamas ta dalimi, su kuria Grupė yra vis dar susijusi. Sąsaja su turtu, kuris buvo perleistas kaip garantija, apskaitoma mažesniąja suma iš apskaitinės turto vertės, ir didžiausios numanomos sumos, kurią Grupei gali tekti sumokėti.

###### **Finansiniai įsipareigojimai**

Finansinio įsipareigojimo pripažinimas nutraukiamas, kai jis yra padengiamas, atšaukiamas ar baigiasi jo terminas.

##### 2.9. Atsargos

Atsargos apskaitomos žemesniąja iš savikainos ir grynosios realizacinės vertės, atėmus apskaitytą pasenusių ir lėtai judančių atsargų vertės sumažėjimą. Žaliavų, kurios yra skirtos tam tikriems projektams, savikaina yra nustatoma naudojant konkrečių kainų įvertinimo metodą. Kitų atsargų savikaina yra apskaičiuojama FIFO metodu. Pagamintos produkcijos ir nebaigtos gamybos savikainą sudaro atitinkamas kintamų ir fiksuotų pridėtinųjų išlaidų paskirstymas, paremtas įprastine veiklos praktika. Atsargos, kurios nebegali būti realizuotos, yra nurašomos.

Grupė atsargų straipsnyje taip pat apskaito susitarimus pirkti žemės ūkio produkciją (tvirto pasižadėjimo tikrosios vertės pokytis)

##### 2.10. Pinigai ir pinigų ekvivalentai

Pinigus sudaro pinigai kasoje ir banko sąskaitose. Pinigų srautų ataskaitoje pinigus ir jų ekvivalentus sudaro pinigai kasoje ir banko einamosiose sąskaitose bei indėliai, kurių terminas sutarties sudarymo datą neviršija 3 mėn.

Apriboto naudojimo pinigai, laikomi kaip depozitas prekybai ateities sandorių biržoje, yra apskaitomi kaip kitas trumpalaikis finansinis turtas.



## 2. Reikšminga apskaitos politika

### 2.11. Biologinis turtas

Visi skaičiai tūkst. eurų, jei nenurodyta kitaip

19

#### 2. Reikšminga apskaitos politika/tęsinys

##### 2.11. Biologinis turtas

Grupės biologinis turtas apima gyvulius ir galvijus, naminius paukščius ir pasėlius.

Galvijai yra apskaitomi tikrąja verte, atėmus pardavimo išlaidas. Tikroji melžiamų karvių vertė yra nustatoma diskontuotų pinigų srautų metodu (3 lygis). Kiti galvijai yra įvertinami palyginamųjų rinkos kainų metodu (2 lygis).

Paukščiai yra apskaitomi tikrąja verte, atėmus pardavimo išlaidas. Tikroji paukščių vertė yra nustatoma remiantis ateities vištų, mėsinių broilerių ir kiaušinių kaina, atėmus išlaikymo sąnaudas (3 lygis).

Pasėliai yra apskaitomi tikrąja verte, atėmus pardavimo išlaidas. Tikroji pasėlių vertė yra nustatoma palyginamųjų rinkos kainų metodu. Tikroji pasėlių vertė yra nustatoma remiantis rinkos kainomis, nustatytomis atsižvelgiant į prognozuojamą pasėlių derlingumą (3 lygis).

Užderėjusi ir nuimta žemės ūkio produkcija yra įvertinama tikrąja verte, atėmus derliaus nuėmimo metu įvertintas pardavimo išlaidas. Taip įvertinto derliaus vertė vėliau yra laikoma atsargų savikaina.

2024 m. birželio 30 d. ir 2023 m. birželio 30 d. Grupės vadovybė gyvulius (išskyrus kiaušinius bei mėsinius viščiukus) apskaito kaip ilgalaikį turtą, o pasėlius, kiaušinius bei mėsinius viščiukus kaip trumpalaikį turtą.

Visi biologinio turto tikrosios vertės pasikeitimai yra apskaitomi pardavimo savikainoje pelno (nuostolių) ir kitų bendrųjų pajamų ataskaitose.





## 2. Reikšminga apskaitos politika

### 2.12. Išvestinės finansinės priemonės ir apsidraudimo sandoriai

#### 2. Reikšminga apskaitos politika/tęsinys

##### 2.12. Išvestinės finansinės priemonės ir apsidraudimo sandoriai

Grupė sudaro išvestinių finansinių priemonių sandorius, tokius kaip ateities sandoris, apsidrausti nuo pirkimo ir pardavimo kainos svyravimo rizikos ir palūkanų normų apsikaitimo sandorius apsidrausti nuo pinigų srautų svyravimo rizikos. Išvestinės finansinės priemonės sutarties sudarymo dieną ir vėliau apskaitomos tikrąja verte. Tikroji vertė yra apskaičiuojama pagal kotiruojamas rinkos kainas (1 lygis) ir naudojantis vertinimo modeliais palūkanų normos apsikaitimo sandoriams (2 ir 3 lygis). Įvertintos šių sandorių teigiamos tikrosios vertės finansinės būklės ataskaitoje yra apskaitomos kaip turtas, o neigiamos vertės finansinės būklės ataskaitoje apskaitomos kaip įsipareigojimai. Pelnas ar nuostoliai iš išvestinių finansinių priemonių tikrosios vertės pasikeitimų yra apskaitomi pelno (nuostolių) ir kitų bendrųjų pajamų ataskaitose prie pardavimo savikainos.

Kitos išvestinės finansinės priemonės, kurios nėra naudojamos apsidrausti nuo pirkimo ir pardavimo kainos svyravimo rizikos, yra vertinamos tikrąja verte (2 ir 3 lygis, kaip nurodyta **2.20. pastaboje**), pelnas ar nuostoliai iš išvestinių finansinių priemonių tikrosios vertės pasikeitimų yra apskaitomi pelno (nuostolių) ir kitų bendrųjų pajamų ataskaitose prie kitos pajamos (sąnaudos).

Apsidraudimo apskaitos tikslais išskiriamos dvi apsidraudimo kategorijos: (a) tikrosios vertės apsidraudimas, kuriuo apsidraudžiama nuo pripažinto turto ar įsipareigojimo arba nepripažinto tvirtu pasižadėjimo tikrosios vertės pokyčių, ir (b) pinigų srautų apsidraudimas, kuriuo apsidraudžiama nuo pinigų srautų svyravimų, kurie priskiriami prie tam tikros rizikos, susijusios su apskaitytu turto ar įsipareigojimu, arba su prognozuojamu sandoriu.

Dokumentacija apima išvestinės finansinės priemonės identifikaciją, apdraudžiamąjį objektą, apdraudžiamos rizikos pobūdį ir kaip Grupė įvertins ar apsidraudimo ryšys atitinka apsidraudimo efektyvumo reikalavimus (įskaitant apsidraudimo neefektyvumo šaltinių analizę ir tai, kaip apskaičiuojamas apsidraudimo koeficientas).

Apsidraudimo sandoriams gali būti taikoma apsidraudimo apskaita, jeigu jie atitinka visus šiuos efektyvumo reikalavimus:

- Egzistuoja ekonominis ryšys tarp apdrausto objekto ir apsidraudimo priemonės;
- Kredito rizikos poveikis nedaro reikšmingos įtakos vertės pokyčiui, atsirandančiam iš ekonominio ryšio;

Apsidraudimo sandorių koeficientas yra toks pats, koks apskaičiuoja palyginus apdraudžiamų vienetų kiekį su apsidraudimo priemonės kiekiu, kurį Grupė faktiškai naudoja drausti apdraudžiamais straipsniais.

#### **Tikrosios vertės apsidraudimas**

Tikrosios vertės apsidraudimo atveju, atitinkančiu apsidraudimo apskaitos sąlygas, bet koks pelnas ar nuostoliai, susidarantys dėl apsidraudimo priemonės pervertinimo tikrąja verte, yra iš karto apskaitomi kitų bendrųjų pajamų ataskaitoje. Apdraudžiamasis straipsnis apskaitomas kaip turtas ar įsipareigojimas, atsižvelgiant į tikrosios vertės pokyčius, susijusius su apdraudžiama rizika, o skirtumas apskaitomas pelno (nuostolių) ir kitų bendrųjų pajamų ataskaitoje prie pardavimo savikainos.

Kai nepripažintas tvirtas pasižadėjimas priskiriamas apdraudžiamajam straipsniui, jis apskaitomas kaip turtas ar įsipareigojimas, atsižvelgiant į sukauptus tikrosios vertės pokyčius, susijusius su apdraudžiama rizika, o skirtumas apskaitomas pelno (nuostolių) ir kitų bendrųjų pajamų ataskaitoje prie pardavimo savikainos straipsnyje.

Pelnas (nuostoliai), atsirandantys dėl apsidraudimo sandorių tikrosios vertės pokyčių, kurie neatitinka apsidraudimo sandorių apskaitos reikalavimų yra tiesiogiai apskaitomi pelno (nuostolių) ataskaitoje kitos veiklos sąnaudose.

Apsidraudimo apskaita nutraukiama, kai baigiasi apsidraudimo priemonės galiojimo terminas arba priemonė parduodama, nutraukiama, įvykdoma arba nebeatitinka apsidraudimo sandorių apskaitai taikomų kriterijų.

## » 2. Reikšminga apskaitos politika

### 2.13. Naudojimo teise valdomas turtas ir nuomos įsipareigojimai

Visi skaičiai tūkst. eurų, jei nenurodyta kitaip

21

#### 2. Reikšminga apskaitos politika/tęsinys

##### 2.12. Išvestinės finansinės priemonės ir apsidraudimo apskaita / tęsinys

###### **Pinigų srautų apsidraudimas**

Pinigų srautų apsidraudimo atveju, kuris atitinka apsidraudimo apskaitos sąlygas, pelno ar nuostolių dalis, susidariusi dėl apsidraudimo instrumento, pripažįstamo efektyviu, perkainojimo, pirmiausiai apskaitoma pelno (nuostolių) ir kitų bendrųjų pajamų ataskaitose, o neefektyvi dalis – pelno (nuostolio). Efektyvaus pinigų srautų apsidraudimo pelnas ar nuostoliai, iš pradžių apskaityti nuosavame kapitale, yra perkeliami į bendrųjų pajamų ataskaitą tuo laikotarpiu, per kurį apdraustasis sandoris daro įtaką bendrųjų pajamų ataskaitai, arba įtraukiamas į pradinį atitinkamo turto ar įsipareigojimo kaštų įvertinimą.

Apsidraudimo sandorių, kurie neatitinka apsidraudimo sandorių apskaitai keliamų reikalavimų, atveju bet koks pelnas ar nuostoliai, susidarantys dėl apdraustojo instrumento tikrosios vertės pokyčių, yra įtraukiami į to laikotarpio pelno (nuostolių) ataskaitą.

Apsidraudimo apskaita nutraukiama, kai baigiasi apsidraudimo instrumento galiojimo terminas arba instrumentas parduodamas, nutraukiamas, įvykdomas arba nebeatitinka apsidraudimo sandorių apskaitai taikomų kriterijų. Bet koks sukauptas apsidraudimo instrumento pelnas ar nuostoliai, pripažinti nuosavame kapitale, lieka nuosavame kapitale tol, kol įvyksta prognozuojamas sandoris. Kai nebesitikima, kad apdraustasis sandoris įvyks, nuosavame kapitale pripažinti grynasis sukauptas pelnas ar nuostoliai yra perkeliami į pelno (nuostolių) ir kitų bendrųjų pajamų ataskaitas pelną (nuostolius).

##### 2.13. Naudojimo teise valdomas turtas ir nuomos įsipareigojimai

Grupė nustato, ar susitarimas yra nuoma arba apima nuomą, atsižvelgdama į sandorio esmę susitarimo sudarymo datą, kuomet susitarimo įvykdymas priklauso nuo specifinio turto panaudojimo arba susitarimas suteikia teisę panaudoti turtą.

Grupė ir Bendrovė taiko vieną pripažinimo ir vertinimo metodą visoms nuomos sutartims, išskyrus trumpalaikės nuomos ir mažos vertės turto nuomos sutartis. Grupė ir Bendrovė pripažįsta nuomos įsipareigojimus mokėti nuomos įmokas ir naudojimo teise valdomą turtą, kuris reiškia teisę naudoti ilgalaikį turtą.

###### **Nuomos teise valdomas turtas**

Pradžios data (t.y. data, nuo kurios pagrindinis turtas pradėtas naudoti) Bendrovė ir Grupė pripažįsta naudojimo teise valdomą turtą. Grupė ir Bendrovė įvertina naudojimo teise valdomą turtą savikaina

Po pirminio pripažinimo Grupė ir Bendrovė vertindama naudojimo teise valdomą turtą pagal savikainos metodą, Grupė ir Bendrovė įvertina naudojimo teise valdomą turtą savikaina, atėmus nusidėvėjimo sąnaudas ir bet kokius sukauptus vertės sumažėjimo nuostolius, pakoreguotus nuomos įsipareigojimo perskaičiuota suma.

Naudojimo teise valdomas turtas nudėvimas atsižvelgiant į 16-ojo TAS "Nekilnojamasis turtas, įranga ir įrengimai" nuostatas. Jei nuomos sutartyje numatyta, kad, pasibaigus nuomos laikotarpiui, teisė į nuomojamą turtą perduodama Grupei ir Bendrovei, arba turto savikaina atspindi pirkimo galimybę, Grupė ir Bendrovė skaičiuoja naudojimo teise valdomo turto nusidėvėjimą nuo nuomos pradžios iki jo naudingojo tarnavimo laikotarpio pabaigos. Kitu atveju, nuomininkas nudėvi naudojimo teise valdomą turtą nuo nuomos pradžios ir baigia anksčiau nei pasibaigs naudojimo teise valdomo turto naudingojo tarnavimo laikotarpis arba nuoma:

Žemė	nuo 4 iki 99 metų
Patalpos	nuo 5 iki 65 metų
Gamybos mašinos ir įrengimai	nuo 2 iki 25 metų
Transporto priemonės	nuo 1 iki 12 metų
Kitas naudojimo teise valdomas turtas	nuo 1 iki 30 metų

Naudojimo teise valdomo turto nusidėvėjimo sąnaudos yra apskaitomos pelno (nuostolių) ir kitų bendrųjų pajamų ataskaitoje prie pardavimo savikainos, pardavimo sąnaudų, bendrų ir administracinių sąnaudų bei kitų sąnaudų.

## » 2. Reikšminga apskaitos politika

Visi skaičiai tūkst. eurų, jei nenurodyta kitaip

22

### 2. Reikšminga apskaitos politika/tęsinys

#### 2.13. Naudojimo teise valdomas turtas ir nuomos įsipareigojimai / tęsinys

##### **Nuomos įsipareigojimai**

Pradžios datą Įmonė/Grupė pripažįsta nuomos įsipareigojimus, apskaitomus nuomos įmokų, kurios turės būti sumokėtos per nuomos laikotarpį, dabartine verte. Nuomos mokesčiai diskontuojami naudojant nuomos mokesčio palūkanų normą, jei tą normą galima lengvai nustatyti. Jei neįmanoma tiksliai nustatyti nuomos palūkanų normos, Grupė ir Bendrovė taiko priskaitytiną kredito palūkanų normą.

Po pradžios datos nuomininkas įvertina nuomos įsipareigojimus padidindamas apskaitinę vertę, siekiant atspindėti palūkanas už nuomos įsipareigojimus; sumažinant apskaitinę vertę, siekiant atspindėti nuomos mokesčius; ir įvertinant apskaitinę vertę iš naujo, siekiant atspindėti bet kokią perkainojimą ar nuomos pakeitimus arba atspindėti patikslintus iš esmės fiksuotus nuomos mokesčius.

Po pradžios datos Grupė ir Bendrovė pripažįsta pelną arba nuostolius, išskyrus atvejus, kai išlaidos įtraukiamos į kito turto balansinę vertę pagal kitus taikomus standartus: palūkanos už nuomos įsipareigojimus; ir kintami nuomos mokesčiai, neįtraukti į nuomos įsipareigojimo vertinimą tuo laikotarpiu, kai įvyko įvykis ar sąlyga, dėl kurios atsirado šie mokesčiai.

Po pradžios dienos nuomos įsipareigojimas yra perskaičiuojamas siekiant atspindėti nuomos mokesčių pokyčius. Nuomos įsipareigojimo pakartotinio įvertinimo sumą Grupė ir Bendrovė pripažįsta kaip naudojimo teise valdomo turto patikslinimą. Tačiau jei naudojimo teise valdomo turto balansinė vertė sumažinama iki nulio ir nuomos įsipareigojimo vertinimas dar labiau sumažėja, nuomininkas turi pripažinti likusią perkainojimo sumą pelne arba nuostoliuose.

Grupė ir Bendrovė taiko nepakeistą diskonto normą, nebent nuomos mokesčiai pasikeitė dėl kintamų palūkanų normų pasikeitimo.

Grupė ir Bendrovė finansinės būklės ataskaitoje nuomos įsipareigojimus pateikia atskirai nuo kitų įsipareigojimų. Nuomos įsipareigojimo palūkanų sąnaudos pateikiamos atskirai nuo naudojimo teise valdomo turto nusidėvėjimo sąnaudų. Nuomos įsipareigojimo palūkanų sąnaudos yra finansinių išlaidų sudedamoji dalis, kuri pateikiama pelno (nuostolių) ir kitų bendrųjų pajamų ataskaitoje.

##### **Trumpalaikė ir mažos vertės turto nuoma**

Grupė ir Bendrovė taiko trumpalaikės nuomos pripažinimo išimtį savo trumpalaikėi mašinų ir įrangos nuomai (t.y. tai nuomai, kurios nuomos laikotarpis yra ne ilgesnis kaip 12 mėnesių nuo pradžios dienos ir kurioje nėra pirkimo pasirinkimo sandorio). Ji taip pat taiko mažos vertės turto pripažinimo išimties nuomą raštinės įrangos, kuri laikoma maža verte nuomai.



## 2. Reikšminga apskaitos politika

### 2.14. Ilgalaikės išmokos darbuotojams

Visi skaičiai tūkst. eurų, jei nenurodyta kitaip

23

#### 2. Reikšminga apskaitos politika/tęsinys

##### 2.13. Nuomos teise valdomas turtas ir nuomos įsipareigojimai / tęsinys

###### Grupė kaip nuomotojas

Pradėdama ar pakartotinai įvertindama sutartį, kurioje yra nuomos komponentas, Grupė paskirsto sutartyje numatytą atlygį kiekvienai nuomos komponentą turinčiai sutarties daliai, remdamasi jų santykinėmis savarankiškoms kainomis.

Kai Grupė yra nuomotoja, kiekvienos nuomos pradžioje ji nustato, ar nuoma yra išperkamoji nuoma ar veiklos nuoma.

Kai Grupė yra tarpinė nuomotoja, ji apskaito atskirai savo nuomos ir subnuomos dalis. Ji įvertina subnuomos klasifikavimą, atsižvelgiant į naudojimo teise valdomą turtą, atsirandantį iš pagrindinės nuomos sutarties, o ne iš ilgalaikio turto. Jei pagrindinė nuomos sutartis yra trumpalaikė nuoma, kuriai Grupė taiko aukščiau aprašytą išimtį, tada subnuomą ji klasifikuoja kaip veiklos nuomą.

Jei sutartyje yra nuomos ir ne nuomos komponentai, sutartinio atlygio paskirstymui Grupė taiko 15-ojo TFAS nuostatas.

Turtas, išnuomotas pagal veiklos nuomos sutartis, yra apskaitomas finansinės būklės ataskaitoje kaip ilgalaikis materialusis ir investicinis turtas. Šis turtas yra nudėvimas per jo naudingo tarnavimo laikotarpį, taikant tas pačias nusidėvėjimo normas, kaip ir kitam Grupės veikloje naudojamam ilgalaikiam materialiajam turtui. Nuomos pajamos yra pripažįstamos tiesiniu metodu per visą nuomos laikotarpį.

##### 2.14. Ilgalaikės išmokos darbuotojams

###### Akcijomis grįsti mokėjimai

Grupės ir Bendrovės darbuotojai gauna atlygį akcijomis pagrįstų mokėjimų forma, t.y. darbuotojai teikia paslaugas ir kaip atlygį gauna nuosavybės vertybinius popierius (atsiskaitymas kapitalu). Kaip aprašyta 29 pastaboje, Grupės darbuotojams yra suteikiami akcijų opcionai.

###### Atsiskaitymas kapitalu

Atsiskaitymų kapitalu sandorių savikaina yra nustatoma pagal opcionų suteikimo dienos opcionų tikrąją vertę, naudojant atitinkamą vertinimo modelį. Daugiau informacijos apie vertinimo modelį pateikiama [29 pastaboje](#).

Šios išlaidos pripažįstamos kaip išmokų darbuotojams sąnaudos, kartu su atitinkamu kapitalo padidėjimu (kiti rezervai), tuo laikotarpiu, kai yra išpildomos paslaugų teikimo sąlygos (teisių suteikimo laikotarpis). Sukauptos sąnaudos už kapitalu grįstus mokėjimus, pripažintos kiekvieno ataskaitinio laikotarpio pabaigoje iki teisių suteikimo datos, atspindi teisių suteikimo laikotarpio įvykdymo lygį ir Grupės bei Bendrovės geriausią įvertinimą, koks opcionų kiekis bus realizuotas. Ataskaitinio laikotarpio sąnaudos ar kreditas pelno (nuostolių) ir kitų bendrųjų pajamų ataskaitose atspindi kaupiamų sąnaudų pasikeitimą nuo to ataskaitinio laikotarpio pradžios iki pabaigos.

Nustatant atlygio tikrąją vertę atlygio suteikimo datą nėra atsižvelgiama į paslaugų bei į ne rinkos vykdymo sąlygas, tačiau šios sąlygos yra įvertinamos siekiant nustatyti tikėtiną kapitalo instrumentų, kurių suteikimo sąlygos bus įgyvendintos, kiekį. Visos kitos sąlygos, išdėstytos plane, bet nesusijusios su suteikimo sąlygomis, yra laikomos ne realizavimo sąlygomis. Ne realizavimo sąlygos yra atspindimos tikrojeje opciono vertėje ir prižįstamos sąnaudomis iš karto, nebent yra kitų veiklos sąlygų.

Sąnaudos opcionams, kurie nėra realizuojami, nėra pripažįstamos, nes opciono vykdymo sąlygos nėra tenkinamos. Tada, kai opcionas įtraukia rinkos ar kitas ne realizavimo sąlygas, sąlygos yra laikomos įvykdytomis, nepriklausomai ar rinkos ar ne realizavimosi laikotarpio sąlygos yra tenkinamos, turint omenyje, kad visos kitos opcionų sutarties sąlygos yra tenkinamos.

Pasirinkimo sandorių mažinantis poveikis yra atspindimas kaip papildoma akcijų emisija skaičiuojant sumažintą pelną vienai akcijai (detaliau žiūrėti [29 pastabą](#)).



## 2. Reikšminga apskaitos politika

### 2.15. Pelno mokestis

Visi skaičiai tūkst. eurų, jei nenurodyta kitaip

24

#### 2. Reikšminga apskaitos politika/tęsinys

##### 2.15. Pelno mokestis

Grupės įmonės yra apmokestinamos atskirai, nepriklausomai nuo bendrų Grupės rezultatų. Pelno mokesčio apskaičiavimas remiasi metiniu pelnu, įvertinus atidėtąjį pelno mokestį. Šiose finansinėse ataskaitose apskaitytos pelno mokesčio sąnaudos yra pagrįstos vadovybės apskaičiavimais pagal atitinkamus mokesčių įstatymus, taikomus Lietuvos Respublikoje ir tose šalyse, kuriose registruotos Grupės įmonės.

Einamąjį mokestį sudaro tikėtinas mokėtinas ar gautinas mokestis nuo metų apmokestinamųjų pajamų ar nuostolių ir bet kokie mokėtini ar gautini mokesčių koregavimai už ankstesnius metus. Einamojo mokėtino arba gautino mokesčio suma yra geriausias mokėtino ar gautino mokesčio įvertinimas, kuris atspindi su pelno mokesčiu susijusį neapibrėžtumą, jei toks būtų. Jis įvertinamas naudojant galiojančius ar iš esmės patvirtintus mokesčių tarifus ataskaitų sudarymo dieną.

Finansiniais metais, pasibaigusiais 2024 m. birželio 30 d. ir 2023 m. birželio 30 d., standartinis Grupės ne kooperatyvinėms įmonėms taikomas pelno mokesčio tarifas Lietuvos Respublikoje buvo 15 proc.

Lietuvos Respublikos įmonėse mokestiniai nuostoliai gali būti keliami neribotą laikotarpį išskyrus nuostolius, kurie susidarė dėl vertybinių popierių ir (arba) išvestinių finansinių priemonių neskirtų apsidraudimui perleidimo. Perkeliama mokestiniai nuostoliai negali viršyti 70 proc. einamųjų metų apmokestinamo pelno. Toks perkėlimas nutraukiamas, jeigu bendrovė nebetęsia veiklos, dėl kurios šie nuostoliai susidarė, išskyrus atvejus, kai bendrovė veiklos nebetęsia dėl nuo jos nepriklausančių priežasčių.

Nuostoliai iš vertybinių popierių ir (arba) išvestinių finansinių priemonių neskirtų apsidraudimo sandoriams (kaip aprašyta 14 pastaboje) perleidimo gali būti keliami 5 metus ir padengiami tik iš tokio paties pobūdžio sandorių pelno. Įmonėms, veikiančioms Latvijos Respublikoje ir Danijos Karalystėje, mokestiniai nuostoliai gali būti keliami neribotą laikotarpį.

Dukterinių įmonių, veikiančių užsienyje, pelno mokestis yra apskaitomas pagal tų šalių įstatymus. Standartinis pelno mokesčio tarifas užsienio šalyse yra toks:

	Finansiniai metai, pasibaigę	
	2024-06-30	2023-06-30
Latvijos Respublika <sup>1</sup>	–	–
Estijos Respublika <sup>2</sup>	–	–
Danijos Karalystė	22 proc.	22 proc.
Ukraina	18 proc.	18 proc.
Baltarusija	20 proc.	20 proc.

Atidėtieji mokesčiai apskaičiuojami balansinių įsipareigojimų metodu. Atidėtasis mokestis atspindi laikinųjų skirtumų tarp turto ir įsipareigojimų apskaitinės vertės ir jų mokesčių bazės grynąją mokestinę įtaką.

Atidėtųjų mokesčių turtas ir įsipareigojimai yra vertinami mokesčių tarifu, kuris, kaip tikimasi, bus taikomas laikotarpiui, kuriame bus realizuojamas turtas ar padengiamas įsipareigojimas, atsižvelgiant į mokesčių tarifus, kurie buvo priimti ar iš esmės priimti ataskaitų datą.

<sup>1</sup> Pagal Pelno Mokesčio Įstatymą, Latvijos Respublikoje nuo 2018 m. sausio 1 d., pelno mokestis yra mokamas tada, kai paskirstomas įmonės ataskaitinių metų pelnas. Todėl mokestis yra skaičiuojamas nuo paskirstyto pelno ir sąlyginai paskirstyto pelno. Vietinėms įmonėms taikomas 20 proc. pelno mokesčio tarifas nuo bendrosios apmokestinamosios sumos. Bendroji apmokestinamoji bazė mokestiniam periodui yra apskaičiuojama padalinant grynąją mokestinę bazę (paskirstytasis pelnas ir sąlyginai paskirstytasis pelnas) iš 0,8 koeficiento.

<sup>2</sup> Estijos Respublikoje veikiančios dukterinės įmonės apmokestinimas atidedamas iki pelno paskirstymo, t. y. dividendų išmokėjimo. Estijoje dukterinei įmonei išmokant dividendus 2024 birželio 30 d. taikomas 20 proc. tarifas (2024 birželio 30 d. – 20 proc.)



## 2. Reikšminga apskaitos politika

### 2.16. Pajamų pripažinimas

Visi skaičiai tūkst. eurų, jei nenurodyta kitaip

25

#### 2. Reikšminga apskaitos politika/tęsinys

##### 2.15. Pelno mokestis / tęsinys

Atidėtojo mokesčio turtas yra pripažįstamas finansinės būklės ataskaitoje tiek, kiek vadovybė tikisi, kad jis bus realizuotas artimiausioje ateityje atsižvelgiant į apmokestinamojo pelno prognozes. Jei tikėtina, kad dalis atidėtojo mokesčio nebus realizuota, ši atidėtojo mokesčio dalis nėra pripažįstama finansinėse ataskaitose.

##### 2.16. Pajamų pripažinimas

#### Grūdų ir žaliavų pašarams, sėklų ir trąšų, žemės ūkio produkcijos ir kitų maisto produktų pardavimo pajamos

Pajamos pagal sutartis su klientais pripažįstamos tam tikru momentu, kai prekių (grūdų ir žaliavų pašarams, sėklų ir trąšų, žemės ūkio produkcijos ir kitų maisto produktų) kontrolė pereina klientui, ta suma, kurią Grupė tikisi gauti mainais už šias prekes. Grupė nustatė, kad veikia kaip pagrindinė pajamų sandorio šalis, išskyrus Neuss/Spyk sutartis apibūdintas **2.20. pastaboje**, nes:

- Grupė kontroliuoja prekes prieš perduodama juos klientui;
- Grupė yra atsakinga už prekių patiekimą ir patiria neįvykdymo riziką;
- Grupė tiesiogiai ar netiesiogiai turi pasirinkimo galimybę nustatant kainą.

Kai Grupė yra pasirašiusi pagrindinius susitarimus su klientais, dauguma tokių sutarčių savaime nėra įgyvendinamos be specialaus pirkimo užsakymo. Kiekvienas pirkimo užsakymas šiais atvejais įprastai reiškia sutartį su klientu, o kiekviena tokia sutartis apima tik vieną veiklos įsipareigojimą,

Grupė svarsto, ar sutartyje yra kitų pažadų, kurie yra atskiri veikos įsipareigojimai, kuriems turi būti paskirta dalis sandorio kainos (pvz., garantijos, transportavimas, saugojimas). Paprastai Grupės sutartyse tokių pažadų nėra.

Jei atlygis sutartyje yra kintamas, Grupė įvertina atlygio sumą, kurią ji turės teisę mainais už prekių perdavimą klientui. Kintamasis atlygis įvertinamas sutarties sudarymo pradžioje ir ribojamas tol, kol yra labai tikėtina, kad pašalinus su tuo susijusį netikrumą, nebus reikšmingų pajamų atstatymo. Kai kurios įrangos pirkimo-pardavimo sutartys klientams suteikia grąžinimo teisę, dėl kurios atlygis gali kisti. Už prekes, kurias tikimasi grąžinti, vietoj pajamų Grupė pripažįsta atpirkimo įsipareigojimą. Turto grąžinimo teisė (ir atitinkamas pardavimo išlaidų koregavimas) yra taip pat pripažįstama už teisę susigrąžinti prekes iš kliento.

#### Žemės ūkio mašinų ir įrengimų pardavimo pajamos

Pagal kai kurias sutartis Grupė ne tik perduoda žemės ūkio technikos kontrolę klientui, bet ir suteikia klientui teisę grąžinti šią prekę dėl tam tikrų priežasčių suėjus sutartam naudojimo terminui. Turtas, pripažįstamas dėl Grupės teisės atpirkti įrangą iš kliento vykdant atpirkimo įsipareigojimą, iš pradžių įvertinamas nurodant ankstesnę įrangos balansinę vertę, atėmus visas tikėtinas šios įrangos atgavimo išlaidas (įskaitant galimą Grupei grąžinamos įrangos vertės sumažėjimą). Kiekvieno ataskaitinio laikotarpio pabaigoje Grupė atnaujina tokio turto vertinimą pagal tikėtiną grąžinamos sumos pokytį. Grupė tokį turtą pateikia atskirai nuo atpirkimo įsipareigojimo šiuose straipsniuose: Atsargos ([10 pastaba](#)) ir Kiti ilgalaikiai įsipareigojimai ([22 pastaba](#)).



## » 2. Reikšminga apskaitos politika

Visi skaičiai tūkst. eurų, jei nenurodyta kitaip

26

### 2. Reikšminga apskaitos politika/tęsinys

#### 2.16. Pajamų pripažinimas / tęsinys

##### **Ilgalaikių projektų sutarčių pajamos**

Veiklos įsipareigojimai, kylantys iš projektų sutarčių su klientais (pavyzdžiui, įrengti grūdų saugojimo patalpas) yra įvykdomi per laikotarpį ir atitinkamai jų pajamos yra pripažįstamos per laikotarpį, jeigu yra tenkinamas bent vienas iš šių kriterijų: a) klientas vienu metu gauna naudą, kurią suteikia Grupė vykdydama sutartį, ir ja pasinaudoja; b) Grupė sukuria arba pagerina turtą, kurį klientas kontroliuoja, kol turtas yra kuriamas ar gerinamas, arba c) Grupė vykdydama sutartį nesukuria turto, kuris galėtų būti naudojamas alternatyviai, ir turi įgyvendintina teisę gauti mokėjimą už iki tam tikros datos baigtą vykdyti veiklą. Kai baigiamasis tokio pobūdžio sutarties rezultatas gali būti patikimai įvertintas, kiekvienos sutarties pajamos ir sąnaudos apskaitoje pripažįstamos pagal sutarties darbų įvykdymo lygio metodą.

Darbų įvykdymo lygis yra įvertinamas kaip faktiškai per laikotarpį patirtų išlaidų įgyvendinant sutartinius įsipareigojimus ir visų planuotų sutarties išlaidų proporcija. Grupė naudoja sąnaudų metodą vertindama progresą, kadangi yra tiesioginis ryšys tarp Grupės pastangų (t. y. remiantis sugaištomis valandomis ir sunaudotomis medžiagomis) ir padaryto rezultato, kas suteikia teisingą vaizdą. Kai sutarties rezultatas negali būti patikimai įvertintas (pavyzdžiui, ankstyvais sutarties vykdymo etapais), bet Grupė tikisi atgauti kaštus patirtus vykdant veiklos įsipareigojimą, pajamomis pripažįstama tik ta patirtų sutarties sąnaudų dalis, kurią tikimasi atgauti. Kai tikėtina, kad sutarties sąnaudos viršys sutarties pajamas, visas planuojamas nuostolis yra nedelsiant pripažįstamas pelno (nuostolių) ir kitų bendrųjų pajamų ataskaitoje.

Sutarties keitimas (taikymo srities arba kainos, arba abiejų) yra apskaitomas kaip atskira sutartis, jeigu sutarties taikymo sritis išplečiama, nes pridedamos pažadėtos prekės ar paslaugos, kurios yra atskiros ir sutarties kaina padidėja atlygio suma, kuri atitinka papildomų prekių ar paslaugų atskiras pardavimo kainas pagal konkrečios sutarties aplinkybes. Kitu atveju sutarties keitimas yra apskaitomas kaip (a) esamos sutarties nutraukimas ir naujos sutarties sukūrimas, jeigu likusios prekės ar paslaugos yra atskiros nuo prekių ar paslaugų, kurios buvo perduotos sutarties keitimo dieną arba iki jos (b) kaip esamos sutarties dalis, jeigu likusios prekės ar paslaugos nėra atskiros ir todėl sudaro vieną bendrą veiklos įsipareigojimą, kuris sutarties keitimo dieną yra iš dalies įvykdytas. Poveikis, kurį sutarties keitimas turi sandorio kainai ir Grupės pažangos siekiant visiškai įvykdyti veiklos įsipareigojimą matui, yra pripažįstamas pajamų koregavimu (pajamų padidėjimu arba sumažėjimu) sutarties keitimo dieną.

Nuostolingų sutarčių atidėjiniai pripažįstami tada, kai Grupė turi dabartinį įsipareigojimą (teisinį ar konstruktyvų) pabaigti projektą trečiajai šaliai už kainą, kuri yra žemesnė, nei savikaina finansinių ataskaitų datą. Skirtumas tarp sutarties vertės ir jos pardavimo kainos yra pripažįstamas pardavimo savikaina pelno (nuostolių) ir kitų bendrųjų pajamų ataskaitoje finansinių ataskaitų sudarymo datą.

Grupė, vykdydama sutartis, gali gauti trumpalaikius avansinius mokėjimus iš savo klientų. Pasinaudodama praktine išimtimi, Grupė nekoreguoja pardavimo kainos įvertinimo finansavimo komponento suma, jeigu sudarant sutartį yra tikimasi, kad laikotarpis tarp kliento apmokėjimo už prekes/paslaugas ir tų prekių/paslaugų perleidimo neviršys vienerių metų.

Be to, Grupė pritaikė praktinę išimtį ir neatskleidė bendros sandorio kainos, paskirstytos veiklos įsipareigojimams, kurie yra neįvykdyti (arba iš dalies neįvykdyti) ataskaitinio laikotarpio pabaigoje, nes kiekvienas veiklos įsipareigojimas yra sutarties dalis, kurios pradinė numatoma trukmė yra vieneri metai ar mažiau.

Bendrovė pripažįsta valdymo mokesčio pajamas per suteikiamų paslaugų laikotarpį naudodama pristatymo metodą suteiktų paslaugų įvykdymo įvertinimui, nes klientas vienu metu gauna ir suvartoja Bendrovės teikiamas paslaugas.

## » 2. Reikšminga apskaitos politika

### 2.17. Nefinansinio turto vertės sumažėjimas

Visi skaičiai tūkst. eurų, jei nenurodyta kitaip

27

#### 2. Reikšminga apskaitos politika/tęsinys

##### 2.16. Pajamų pripažinimas / tęsinys

###### Kitos pajamos

Kitos nereguliarios pajamos iš pastatų, įrangos ar įrengimų pardavimo yra pripažįstamos tam tikru momentu, paprastai kai parduodami daiktai pristatomi klientui ir perduodama kontrolė.

Dividendų pajamos pripažįstamos tuo laikotarpiu, kuomet nustatoma teisė gauti jų išmokėjimą.

Kitų pajamų straipsnyje apskaitomos žemės ūkio veiklai gautos dotacijos, susijusios su pajamomis. Šios dotacijos pripažįstamos panaudotomis dalimis tiek, kiek per ataskaitinį laikotarpį patiriama sąnaudų, arba kiek apskaičiuojama negautų pajamų, kurioms kompensuoti skirta dotacija.

Be to, vadovybė atsižvelgia į kitų dalykų poveikį pajamų pripažinimui, tokių kaip reikšmingų finansavimo komponentų buvimas, apmokėjimą negrynaisiais pinigais ir klientui mokėtinas sumas, garantijų suteikimą. Grupės sutartyse su klientais nėra šių išvardintų sutartinių sąlygų, išskyrus tai, kas toliau atskleidžiama.

Grupės įmonės taip pat perka rinkodaros paslaugas iš savo klientų. Remiantis sutartimis iš klientų (vykdančių mažmeninę prekybą) įgytos su rinkodara susijusios paslaugos nėra atskiros paslaugos, susijusios su grupės įmonėms teikiamomis įvairiomis reklamos ir rinkodaros paslaugomis, todėl visos tokios per ataskaitinį laikotarpį patirtos rinkodaros sąnaudos sudengiamos ir pripažįstamos Grupės pelno (nuostolio) ir kitų bendrųjų pajamų ataskaitoje prie pajamos pagal sutartis su klientais straipsnyje.

###### Sutarties turtas – sukauptos pajamos

Sutarties turtas yra teisė į atlygį mainais už prekes ar paslaugas, perduotas klientui. Jei Grupė perduoda prekes ar paslaugas klientui prieš jam sumokant ar prieš mokėjimo terminą, turtas pagal sutartį yra apskaitomas ta suma, kuri yra lygi uždirbtam sąlyginiam atlygiui.

###### Prekybos gautinos sumos

Prekybos gautina suma atspindi Grupės teisę į uždirbtą atlygį, kuri yra besąlyginė (t.y. atlygis, be jokių išimčių, turi būti sumokamas po sutarto termino). Žiūrėkite apskaitos politiką apie finansinį turtą (**2.6. pastaba**).

###### Sutarties įsipareigojimas

Sutarties įsipareigojimas yra pareiga perduoti prekes ar suteikti paslaugas klientui už kurias Grupės jau buvo gautas atlygis (arba atlygio suma yra mokėtina). Jei klientas sumoka prieš Grupei perduodant prekes ar suteikiant paslaugas, įsipareigojimas pagal sutartį pripažįstamas, kai apmokėjimas yra gautas. Įsipareigojimai pagal sutartį yra pripažįstami pajamomis kai Grupė įvykdo veiklos įsipareigojimą pagal sutartį.

##### 2.17. Nefinansinio turto vertės sumažėjimas

Grupė įvertina ar finansinių ataskaitų sudarymo dieną nėra požymių, kad ne finansinis turtas gali būti nuvertėjęs. Jei tokių požymių yra arba kai kartą per metus yra reikalaujama patikrinti, ar turto vertė nėra sumažėjusi (pvz. prestižas), Grupė apskaičiuoja tokio turto atsiperkamąją vertę. Turto atsiperkamoji vertė yra nustatoma atskirai kiekvienam turto vienetui, išskyrus tuos atvejus, kai turtas negeneruoja piniginių įplaukų, kurios iš esmės nepriklauso nuo kito turto ar turto grupių. Vertės sumažėjimo nuostoliai yra pripažįstami pelno (nuostolių) ir kitų bendrųjų pajamų ataskaitoje tose sąnaudų straipsniuose, kurie geriausiai atitinka sumažintos vertės turto prigimtį.

Nefinansinio turto, išskyrus prestižą, įvertinimas atliekamas kiekvienų finansinių ataskaitų sudarymo dieną. Vertinama, ar yra požymių, kad anksčiau pripažinti vertės sumažėjimo nuostoliai daugiau nebeegzistuoja arba sumažėjo. Jei tokių požymių yra, Grupė įvertina turto atsiperkamąją vertę. Anksčiau pripažintas vertės sumažėjimas yra atstatomas tik tuo atveju, jei nuo paskutinio vertės sumažėjimo nuostolių pripažinimo keitėsi įvertinimai, naudoti nustatant turto atsiperkamąją vertę.



## 2. Reikšminga apskaitos politika

### 2.18. Tikrosios vertės vertinimas

### 2.19. Atidėjiniai

### 2.20. Įvertinimų ir prielaidų naudojimas rengiant finansines ataskaitas

#### 2. Reikšminga apskaitos politika/tęsinys

##### 2.18. Tikrosios vertės vertinimas

Visas turtas ir įsipareigojimai, kurių tikroji vertė yra nustatoma ar atskleidžiama finansinėse ataskaitose, yra suskirstomi pagal toliau aprašomą tikrosios vertės hierarchiją, kuri paremta tikrajai vertei nustatyti naudojamais reikšmingais žemiausio lygio duomenimis:

- 1 lygis – tokių pačių turto vienetų arba įsipareigojimų kotiruojamos (nekoreguotos) kainos aktyviosiose rinkose;
- 2 lygis – vertinimo metodikos, kuriose tiesiogiai ar netiesiogiai stebimi žemiausio lygio duomenys, kurie yra reikšmingi nustatant tikrąją vertę;
- 3 lygis – vertinimo metodikos, kuriose nestebimi žemiausio lygio duomenys, kurie yra reikšmingi nustatant tikrąją vertę.

Turtą ir įsipareigojimus, kurie finansinėse ataskaitose pripažįstami pakartotinai, Grupė, pakartotinai vertindama skirstymą, nusprendžia, ar perkeliama suma vyko tarp hierarchijos lygių (pagal žemiausio lygio duomenis, kurie yra reikšmingi nustatant tikrąją vertę apskritai) kiekvieno ataskaitinio laikotarpio pabaigoje.

Vertinimus Grupės vadovybė atlieka kiekvieną ataskaitinę dieną. Siekdama atskleisti informaciją apie tikrąją vertę, Grupė ir Bendrovė nustatė turto ir įsipareigojimų klases pagal turto ir įsipareigojimų pobūdį, ypatybes bei riziką ir anksčiau apibūdintą tikrosios vertės hierarchijos lygį.

##### 2.19. Atidėjiniai

Atidėjinys apskaitomas tada ir tik tada, kai dėl įvykio praeityje Grupė turi galiojantį įsipareigojimą (teisinį ar konstruktyvų), ir tikėtina, kad jam įvykdyti bus reikalingi ekonominę naudą teikiantys išteklių, ir įsipareigojimo suma gali būti patikimai įvertinta. Atidėjiniai yra peržiūrimi kiekvieną ataskaitų dieną ir koreguojami, kad atspindėtų tiksliausią dabartinį įvertinimą. Detalesnis atidėjinių vertinimas ir rūšys atskleidžiami [20 pastaboje](#).

##### 2.20. Įvertinimų ir prielaidų naudojimas rengiant finansines ataskaitas

Rengiant finansines ataskaitas pagal Tarptautinius finansinės atskaitomybės standartus, vadovybei reikia padaryti tam tikras prielaidas ir įvertinimus, kurie turi įtakos pateiktoms turto, įsipareigojimų, pajamų bei sąnaudų sumoms bei neapibrėžtumų atskleidimui.

#### **Reikšmingi apskaitos sprendimai**

Toliau pateikti reikšmingi apskaitos sprendimai, naudoti rengiant šias finansines ataskaitas.

#### **Vertinimas, ar savo sąskaita veikiantis pagrindinis asmuo ar agentas**

Grupė nustatė, kad ji yra savo sąskaita veikiantis asmuo tiekiant prekes ar teikiant paslaugas, nes:

- kontroliuoja prekes ir paslaugas iki tol kol jos patiekiamos klientui;
- yra atsakinga už bendrą sutarties vykdymą ir prisiima jos riziką;
- gali nustatyti pardavimo kainą.

#### **Prekybos sutarčių apskaita**

Grupės veikla grūdų ir aliejinių augalų sėklų bei pašarų segmentuose, apima žemės ūkio prekių tarpininkavimą (įvairių rūšių grūdų, aliejinių augalų sėklų, rapsų sėklų ir kt. pirkimas ir pardavimas). Grupė perka bei parduoda žemės ūkio prekes už fiksuotą kainą ateityje. Grupės sutarčių nuostatos leidžia atsiskaityti sudengus gautiną ir mokėtiną sumą pinigais (angl. net settlement), tačiau praktiškai sutartys įvykdomos fiziškai pristatant prekes, išskyrus rapsų išspaudas pristatant FOB Neuss/Spyck sąlygomis. Grupė veikia kaip tarpininkas, sudarydama pirkimo – pardavimo sutartis su žemės ūkio prekių gamintojais ir šių prekių vartotojais, sukurdama pridėtinę vertę žemės ūkio prekių vertės grandinėje stabiliam klientų ratui, gaudama pilną iš platintojų maržos, o ne iš kainų svyravimo ar prekybos tarpininkų maržos. Todėl Grupės pirkimo ir pardavimo sutartis sudaromos dėl tikėtinų pirkimų ir pardavimų ir todėl jos nėra apskaitomos kaip išvestiniai sandoriai pagal 9 TFAS nuostatas, išskyrus tuos kontraktus, kurie yra apdraudžiami (**2.12. pastaba**) ir kontraktus, sudarytus FOB Neuss/Spyck sąlygomis, kurie paprastai yra įvykdomi sumokant kainų skirtumą.



## 2. Reikšminga apskaitos politika

### 2. Reikšminga apskaitos politika/tęsinys

#### 2.20. Įvertinimų ir prielaidų naudojimas rengiant finansines ataskaitas / tęsinys

#### Iš žemės ūkio produkcijos augintojų gautinos sumos ir mokėjimai žemės ūkio produkcijos augintojų vardu

Žemės ūkio produktų pardavimo segmente Grupė parduoda žemės ūkio produkcijos augintojams trąšas ir augalų apsaugos produktus, o taip pat sumoka sėklų tiekėjams žemės ūkio produkcijos augintojų vardu arba atlieka tiesioginius mokėjimus žemės ūkio produkcijos augintojams (11 ir 12 pastabos). Šie sandoriai yra be palūkanų ir paprastai už juos atsiskaitoma per 120 – 360 dienų, kai Grupei yra pristatomi grūdai. Šie sandoriai yra įprasti žemės ūkio sektoriuje, kurie panašiomis sąlygomis sudaromi tarp platintojų ir žemės ūkio produkcijos augintojų, o įprasta atsiskaitymo forma – grūdai, vietoje besąlygiškos teisės gauti pinigus. Pirkėjų gautinos sumos, atsirandančios pardavus trąšas ir augalų apsaugos produktus, apskaitomos finansinės būklės ataskaitoje kaip iš pirkėjų gautinos sumos, o mokėjimai žemės ūkio produkcijos augintojų vardu, atsirandantys ne dėl pardavimo sandorių, finansinės būklės ataskaitoje parodomi kaip išankstiniai apmokėjimai.

#### Reikšmingi apskaitiniai įvertinimai

Reikšmingi apskaitiniai įvertinimai, naudojami rengiant šias finansines ataskaitas yra susiję su nusidėvėjimu ir amortizacija (**2.4, 2.5., 5 ir 6 pastabos**), biologinio turto tikrosios vertės nustatymu (**2.11 ir 9 pastabos**), vertės sumažėjimo įvertinimu (**2.18, 5, 6, 7, 8, 10, 11, 12, 13 pastabos**) ir tikrosios turto bei įsipareigojimų vertės verslo jungimuose nustatymu (**3 pastaba**), atsargų grynosios vertės nustatymu (**2.9. ir 10 pastabos**), atidėjimų nuostolingoms sutartims nustatymu (**2.20 pastaba**), tikrosios vertės išvestinių sandorių nustatymu (**14 pastaba**) ir akcijomis grįstų mokėjimų tikrosios vertės nustatymu (**29 pastaba**). Galimi ateities įvykiai gali pakeisti įvertinimuose naudojamas prielaidas. Įvertinimo pokyčių poveikis bus įtrauktas į finansines ataskaitas, kai tik bus nustatytas.

Pagrindinės ateities prielaidos ir kiti reikšmingi neapibrėžtumo įvertinimo šaltiniai egzistuojantys ataskaitų dieną, kurie sukelia reikšmingą riziką dėl turto ar įsipareigojimų reikšmingų koregavimų kitais finansiniais metais, yra aptarti žemiau.

#### Apskaitiniai vertinimai dėl karo Ukrainoje

- Grupės įmonių vykdoma veikla Baltarusijos ir Rusijos rinkoje

Per praėjusius finansinius metus Grupė vykdė veiklą Rusijos rinkoje (gamybinė produkcija augalų auginimui, veterinariniai produktai, mišiniai ir sėklos sodininkystei), finansiniais metais pasibaigusiais 2024 m. birželio 30 d. Grupė ribotą veiklą Rusijos rinkoje. Taip pat, Grupė veikė Baltarusijos rinkoje (gamybinė produkcija augalų auginimui, veterinariniai produktai, mišiniai ir sėklos sodininkystei). Šių finansinių ataskaitų sudarymo momentu Grupė šiose rinkose neturėjo reikšmingų turto ar įsipareigojimų pozicijų.

Toliau pateikiamos Grupės apibendrintos pozicijos 2024 m. birželio 30 d (tūkst. Eur):

	Iš viso:	Iš viso: (dukterinė įmonė registruotas Baltarusijoje)
Prekybos ir kitos gautinos sumos iš Rusijos įmonių	3 303	3 297
Prekybos ir kiti įsipareigojimai Rusijos įmonėms	55	53
Prekybos ir kitos gautinos sumos iš Baltarusijos įmonių	761	761
Prekybos ir kiti įsipareigojimai Baltarusijos įmonėms	1 804	1 804

Pajamos iš sutarčių su klientais Rusijoje ir Baltarusijoje buvo nereikšmingos ir apima tik Baltarusijoje registruotas vienas dukterinės įmonės pajamas.

Pajamos iš sutarčių su klientais Rusijoje už finansinius metus pasibaigusius 2024 m. birželio 30 d., sudarė 311 tūkst. eurų. Pajamos iš sutarčių su klientais Baltarusijoje už finansinius metus pasibaigusius 2024 m. birželio 30 d., sudarė 8 494 tūkst. eurų.

## » 2. Reikšminga apskaitos politika

Visi skaičiai tūkst. eurų, jei nenurodyta kitaip

30

### 2. Reikšminga apskaitos politika/tęsinys

#### 2.20. Įvertinimų ir prielaidų naudojimas rengiant finansines ataskaitas / tęsinys

- Grupės kontroliuojama Baltarusijoje registruota dukterinė įmonė

Grupė vykde veiklą Baltarusijos rinkose per dukterinę bendrovę 000 KLM (pašarai ir pašarų priedai, sėklų, augalų priežiūros produktų, trąšų tiekimas, veterinarijos farmacijos paslaugų teikimas ir prekyba produktais).

- Grupės kontroliuojama Ukrainoje registruota dukterinė įmonė ir grupės įmonių veikla Ukrainos rinkoje

Grupė vykdo veiklą Ukrainos rinkoje per dukterinę įmonę TOV „LINAS AGRO UKRAINA“ (atstovybės veikla). Todėl Grupė yra veikiamą Ukrainos ekonomikos ir finansų rinkos. 2022 m. vasario mėn., Rusijos Federacijai pripažinus separatistinių Donecko ir Luhansko „respublikų“ nepriklausomybę bei įsiveržus į Ukrainą, karinis konfliktas eskalavosi ir išsiplėtė į kitus šalies regionus. Šių konsoliduotųjų finansinių ataskaitų dieną situacija Ukrainoje yra labai nepastovi ir iš esmės neapibrėžta. Nepaisant visų karinio konflikto sukeltų neapibrėžtumų Grupės vadovybė vertina, kad šio konflikto įtaka Grupės finansinėms ataskaitoms buvo nereikšminga.

2024 m. birželio 30 d. Grupės nekilnojamas turtas, įranga ir įrengimai, atsargos, prekybos ir kitos gautinos sumos, kitas turtas, prekybos ir kiti įsipareigojimai, susiję su Ukrainoje veikiančia patronuojamąja įmone, nebuvo reikšmingi. Pardavimo pajamos iš sutarčių su klientais Ukrainoje veikiančios patronuojamosios įmonės už finansinius metus pasibaigusius 2024 m. birželio 30 d., nebuvo reikšmingos.

Be to, Grupė vykde tiesioginius pardavimus Ukrainos klientams. Šie pajamos iš sutarčių su klientais už finansinius metus pasibaigusius 2024 m. birželio 30 d., sudarė 8 010 tūkst. eurų. (2023 m. birželio 30 d., Grupės pajamos iš sutarčių su klientais už tiesioginius pardavimus Ukrainos klientams buvo 8 986 tūkst. eurų.)

Grupės vadovybė įvertino sritis, kurioms gali daryti įtaką karo Ukrainoje sukelti neapibrėžtumai: veiklos tęstinumas, ilgalaikio materialiojo turto vertės sumažėjimas, likvidacinė vertė ir naudingo tarnavimo laikas, tikėtinų kredito nuostolių įvertinimas, atsargų grynoji galimo realizavimo vertė, finansinių priemonių klasifikavimas į ilgalaikes ir trumpalaikes, nuomos sutartys. Vadovybės manymu karo Ukrainoje įtaka finansinėms ataskaitoms nėra reikšminga.

#### **Biologinio turto vertinimas**

2024 m. birželio 30 d. ir 2023 m. birželio 30 d. Grupės biologinis turtas nebuvo įvertintas nepriklausomų vertintojų. Pagal TFAS, toks turtas turi būti apskaitomas tikrąja verte. Biologinį turtą pagrįs sudaro trys grupės: galvijai, paukščiai ir pasėliai, kurie yra apskaityti tikrąja verte, atėmus pardavimo išlaidas (2.11. pastaba).

Grupės vadovybė periodiškai vertina biologinio turto tikrąją vertę. Vadovybė nustato pagrindines reikšmingas prielaidas remdamasi istoriniais duomenimis ir tiksliausiu galimu įvertinimu finansinių ataskaitų datą. Naudojamos rinkoje nestebimos prielaidos yra reguliariai peržiūrimos ir atnaujinamos po to, kai yra atliktas buvusių prielaidų testavimas. Kiti stebimi rinkoje įvesties duomenys yra paremti viešai prieinama informacija (rinkos kainomis). Grupės vadovybė nuolatos analizuoja tikrosios vertės pokyčius ir juos lemiančias veiksnius – išaugintą kiekį, pardavimų kainą ir kitus.

## » 2. Reikšminga apskaitos politika

### 2. Reikšminga apskaitos politika/tęsinys

#### 2.20. Įvertinimų ir prielaidų naudojimas rengiant finansines ataskaitas / tęsinys

Galvijai vertinami dvejopai: melžiamos karvės vertinamos diskontuotų pinigų srautų metodu, atėmus pardavimo išlaidas (3 lygis), o kitos galvijų grupės – rinkos kaina, atėmus pardavimo išlaidas ataskaitų dieną (2 lygis). Pasėliai vertinami derliaus rinkos kaina, remiantis prognozuojamu derlingumu bei atėmus pardavimo išlaidas, finansinių ataskaitų dieną (3 lygis).

Paukščiai yra vertinami tokiu būdu: vištos pereklės yra vertinamos remiantis ateities kiaušinių kaina, atėmus išlaikymo iki naudingo tarnavimo laikotarpio pabaigos sąnaudas, skerdimo sąnaudas ir pardavimo sąnaudas (3 lygis). Mėsiniai viščiukai yra vertinami atsižvelgiant į vidutinį viščiuko amžių ir atitinkamai rinkos kainą tarp vienos dienos ir skersti tinkamo mėsinio viščiuko (3 lygis).

- Melžiamos karvės

Grupės vadovybė vertina tikrąją melžiamų karvių vertę diskontuotų pinigų srautų metodu, nes nėra aktyvios ir patikimos rinkos tokiai galvijų rūšiai ir šis įvertinimo metodas yra tiksliausias melžiamų karvių tikrosios vertės įvertis.

2024 m. birželio 30 d. pagrindinės prielaidos, naudojamos melžiamų karvių tikrajai vertei nustatyti, yra numatomos pieno pardavimo kainos melžiamos karvės naudingo tarnavimo laikotarpiui, kuris naudojamas būsimų grynųjų įplaukų srautų skaičiavimui (už metus, pasibaigusius 2025 m. birželio 30 d. – 0,427 euro ir 2026 m. birželio 30 d. – 0,427 euro), kurios buvo nustatytos remiantis viešai prieinamomis vidutinėmis rinkos kainomis bei diskonto norma prieš pelno mokestį (8,96 proc.).

2023 m. birželio 30 d. pagrindinės prielaidos, naudojamos melžiamų karvių tikrajai vertei nustatyti, yra numatomos pieno pardavimo kainos, kurios naudojamos būsimų grynųjų piniginių įplaukų srautų apskaičiavimui (už metus, pasibaigusius 2024 m. birželio 30 d. – 0,403 euro ir 2025 m. birželio 30 d. – 0,403 euro), kurios buvo nustatytos remiantis viešai prieinamomis vidutinėmis rinkos kainomis bei diskonto norma prieš pelno mokestį (8,94 proc.).

Žemiau pateikta lentelė parodo melžiamų karvių tikrosios vertės jautrumą galimiems pagrindinių prielaidų pokyčiams. Įtakos kitoms bendrosioms pajamoms nėra:

	2024-06-30		2023-06-30	
	Galimas pokytis	Įtaka tikrajai vertei	Galimas pokytis	Įtaka tikrajai vertei
Pieno kaina	+ 15 proc.	969	+ 15 proc.	495
Pieno kaina	- 15 proc.	(969)	- 15 proc.	(495)
Diskonto norma	+ 1 p.p.	(97)	+ 1 p.p.	(73)
Diskonto norma	- 1 p.p.	99	- 1 p.p.	73

- Pasėliai

2024 m. birželio 30 d. ir 2023 m. birželio 30 d. pagrindinės prielaidos, naudojamos pasėlių tikrajai vertei nustatyti, yra prognozuojamas pasėlių derlingumas priklausomai nuo pasėlių rūšies 2,48 – 10,0 tonos/ha grūdų kultūroms ir 60 – 70 tonos/ha runkelių kultūroms ir 2024 m. birželio 30 d. ir 2,9 – 10,0 tonos/ha grūdų kultūroms ir 60 – 65 tonos/ha runkelių kultūroms ir 2023 m. birželio 30 d.) ir tikėtinos pardavimo kainos, kurių pagrindimui naudojamos grūdų, aliejinių sėklų ir runkelių kultūros ateities pardavimo kainos, atkraunant rugsėjo – gruodžio mėnesiais atitinkamais metais.



## » 2. Reikšminga apskaitos politika

Visi skaičiai tūkst. eurų, jei nenurodyta kitaip

32

### 2. Reikšminga apskaitos politika/tęsinys

#### 2.20. Įvertinimų ir prielaidų naudojimas rengiant finansines ataskaitas / tęsinys

Žemiau pateiktą lentelę parodo pasėlių tikrosios vertės jautrumą galimiems pagrindinių prielaidų pokyčiams. Įtakos kitoms bendrosioms pajamoms nėra:

	2024-06-30		2023-06-30 (Koreguota) <sup>1</sup>	
	Galimas pokytis	Įtaka tikrajai vertei	Galimas pokytis	Įtaka tikrajai vertei
Derlingumas	+ 5 proc.	905	+ 5 proc.	1 311
Derlingumas	- 5 proc.	(905)	- 5 proc.	(1 311)
Kaina	+ 5 proc.	905	+ 5 proc.	1 311
Kaina	- 5 proc.	(905)	- 5 proc.	(1 311)

- **Paukščiai**

2024 m. birželio 30 d. ir 2023 m. birželio 30 d. pagrindinės prielaidos naudojamos vištų pereklių tikrosios vertės nustatymui yra kiaušinio kaina (0,24 – 0,32 euro už vienetą einamaisiais finansiniais metais, 0,15 – 0,24 euro už vienetą praėjusiais finansiniais metais), kuri buvo nustatyta remiantis viešai prieinama vidutine metine rinkos kaina, ir vidutinis vištos pereklių padėtų kiaušinių kiekis per gyvenimo laikotarpį (179 vienetai einamaisiais finansiniais metais ir 178,8 praėjusiais finansiniais metais).

Žemiau pateikta lentelė parodo vištų pereklių tikrosios vertės jautrumą galimiems pagrindinių prielaidų pokyčiams. Įtakos kitoms bendrosioms pajamoms nėra:

	2024-06-30		2023-06-30	
	Galimas pokytis	Įtaka tikrajai vertei	Galimas pokytis	Įtaka tikrajai vertei
Padėtų kiaušinių kiekis per gyvenimo laikotarpį/kiaušinių kaina	+ 5 proc.	61	+ 5 proc.	60
Padėtų kiaušinių kiekis per gyvenimo laikotarpį/kiaušinių kaina	- 5 proc.	(61)	- 5 proc.	(60)

2024 m. birželio 30 d. ir 2023 m. birželio 30 d. pagrindinės prielaidos naudojamos mėšinių viščiukų tikrosios vertės nustatymui yra mėšinių viščiukų rinkos kaina (nuo 0,45 euro iki 0,57 euro už vienos dienos, 1,60 euro už 36 dienų amžiaus mėšinį viščiuką ir 1,59 euro už 38 dienų amžiaus mėšinį viščiuką), kuri buvo nustatyta remiantis faktiniais pardavimais/pirkimais, kurie įvyko apie 2024 m. birželio 30 d., ir darant prielaidą, kad 36 dienų ir 38 dienų amžiaus viščiuko svoris bus nuo 2,28 iki 2,48 kg (2023 m. birželio 30 d. – 2,39 kg 36 dienų amžiaus).

Žemiau pateikta lentelė parodo mėšinių viščiukų tikrosios vertės jautrumą galimiems pagrindinių prielaidų pokyčiams. Įtakos kitoms bendrosioms pajamoms nėra:

	2024-06-30		2023-06-30	
	Galimas pokytis	Įtaka tikrajai vertei	Galimas pokytis	Įtaka tikrajai vertei
Svoris	+ 5 proc.	383	+ 5 proc.	391
Svoris	- 5 proc.	(383)	- 5 proc.	(391)
Kaina	+ 5 proc.	71	+ 5 proc.	133
Kaina	- 5 proc.	(71)	- 5 proc.	(133)

<sup>1</sup> Dalis sumų neatitinka finansinių ataskaitų, sudarytų už metus pasibaigusiais 2023 m. birželio 30 d., dėl praėjusio periodo retrospektyvus klaidų taisymo. Daugiau informacijos atskleista [2.22 Pastaboje](#).



## 2. Reikšminga apskaitos politika

Visi skaičiai tūkst. eurų, jei nenurodyta kitaip

33

### 2. Reikšminga apskaitos politika/tęsinys

#### 2.20. Įvertinimų ir prielaidų naudojimas rengiant finansines ataskaitas / tęsinys

##### **Ilgalaikio materialiojo turto vertės sumažėjimas (išskyrus žemę)**

Mažiausiai kartą per metus Grupė įvertina, ar yra kokių nors požymių, kad ilgalaikio materialiojo turto balansinė vertė yra sumažėjusi. Jei tokių požymių yra, Grupė atlieka vertės sumažėjimo testą. Pinigus generuojančio turto atsiperkamoji vertė yra nustatoma remiantis naudojimo vertės įvertinimu, kuris remiasi diskontuotų pinigų srautų modeliu. Pinigų srautai yra apskaičiuojami naudojant ateinančių 5 metų prognozę ir neįtraukia veiklos pertvarkymo išlaidų, už kurias Grupė nėra įsipareigojusi, arba reikšmingų būsimų investicijų, kurios reikšmingai padidintų pinigų generuojančio vieneto turto vertę.

2024 m. birželio 30 d. ir 2023 m. birželio 30 d. nebuvo jokių reikšmingų požymių, dėl kurių turimo ilgalaikio materialaus turto balansinė vertė galėtų viršyti atsiperkamąją vertę, išskyrus jau nuvertintą turtą.

##### **Žemės vertės sumažėjimas (apskaitytas kaip ilgalaikis materialusis ir investicinis turtas)**

Mažiausiai kartą per metus Grupė įvertina, ar yra kokių nors požymių, kad žemės, apskaitytos kaip ilgalaikis materialusis ir investicinis turtas, balansinė vertė yra sumažėjusi. Jei tokių požymių yra, Grupė atlieka vertės sumažėjimo testą. Žemės atsiperkamoji vertė yra nustatoma kaip tikroji vertė, atėmus pardavimo išlaidas, remiantis palyginamosiomis panašios žemės rinkos kainomis, kurias pateikia nepriklausomi turto vertintojai.

2024 m. birželio 30 d. ir 2023 m. birželio 30 d. nebuvo jokių galimų prielaidų pasikeitimų, dėl kurių turimos žemės balansinė vertė galėtų viršyti atsiperkamąją vertę, išskyrus jau nuvertintą turtą.

##### **Bendrovės investicijų ir suteiktų paskolų vertės sumažėjimas**

2024 m. birželio 30 d. ir 2023 m. birželio 30 d. Bendrovė turi investicijų į dukterines, asocijuotas įmones. Bendrovė įvertina, bent kasmet, ar yra investicijų į dukterines ir asocijuotas įmones vertės sumažėjimo indikacijų.

2024 m. birželio 30 d. Investicijų į dukterinę įmonę AS Kekava Foods (Reorganizuota dukterinė įmonė žr. [3 pastaba](#)) ir jai suteiktų paskolų (Latvijos paukštininkystės pinigus generuojantis verslo vienetas) atsiperkamoji vertė buvo nustatyta remiantis naudojimo vertės metodu pasinaudojant diskontuotų pinigų srautų modeliu. Balansinė Bendrovės investicijų bei paskolų vertė 2024 m. birželio 30 d. sudarė 18 995 tūkst. eurų. Minima dukterinė įmonė buvo įvertinta kaip vienas pinigus generuojantis vienetas. Pinigus generuojantis vienetas buvo nustatytas įmonė veikianti paukštininkystės versle specialioje geografinėje lokacijoje (Latvija). Pinigų srautai buvo apskaičiuojami naudojant ateinančių 5 metų prognozę ir liekamąją vertę, kuri buvo suskaičiuota naudojant 2 proc. 2024 m. investicijos į AS „Kekava foods“ atsiperkamoji vertė labiausiai priklausė nuo 8,62 proc. diskonto normos prieš pelno mokesť, naudojamos diskontuotų pinigų srautų modelyje. 2024 m. nebuvo jokių tikėtinų prielaidų pasikeitimo, dėl kurių investicijos į AS Kekava Foods balansinė vertė galėtų viršyti atsiperkamąją vertę.

2023 m. birželio 30 d. Investicijų į dukterines įmones AS „Kekava Foods“, SIA „Lielzeltini“, SIA „Cerova“ ir SIA „Broileks“ ir joms suteiktų paskolų (Latvijos paukštininkystės pinigus generuojantis verslo vienetas) atsiperkamoji vertė buvo nustatyta remiantis naudojimo vertės metodu pasinaudojant diskontuotų pinigų srautų modeliu. Balansinė Bendrovės investicijų bei paskolų vertė 2023 m. birželio 30 d. sudarė 18 965 tūkst. eurų. Minimos dukterinės įmonės buvo įvertintos kaip vienas pinigus generuojantis vienetas. Pinigus generuojantis vienetas buvo nustatytas kaip visos įmonės veikiančios paukštininkystės versle specialioje geografinėje lokacijoje (Latvija). Pinigų srautai buvo apskaičiuojami naudojant ateinančių 5 metų prognozę ir liekamąją vertę, kuri buvo suskaičiuota naudojant 2 proc. augimo normą. 2023 m. investicijų į AS „Kekava foods“, SIA „Lielzeltini“, SIA „Cerova“ ir SIA „Broileks“ atsiperkamoji vertė labiausiai priklausė nuo 10,06 proc. diskonto normos prieš pelno mokesť, naudojamos diskontuotų pinigų srautų modelyje. 2023 m. nebuvo jokių tikėtinų prielaidų pasikeitimo, dėl kurių investicijos į AS „Putnu fabrika Kekava“, SIA „Lielzeltini“, SIA „Cerova“ ir SIA „Broileks“ balansinė vertė galėtų viršyti atsiperkamąją vertę.



## 2. Reikšminga apskaitos politika

### 2. Reikšminga apskaitos politika/tęsinys

#### 2.20. Įvertinimų ir prielaidų naudojimas rengiant finansines ataskaitas / tęsinys

2024 m. birželio 30 d. nebuvo jokių tikėtinų prielaidų pasikeitimo dėl kurių investicijų į AB Vilniaus paukštynas ir AB Kaišiadorių paukštynas balansinė vertė galėtų viršyti atsiperkamą vertę, todėl turto atsiperkamumo testai nebuvo atliekami, išskyrus AB Zelvė.

2024 m. birželio 30 d. grynuosius pinigų srautus generuojančio vieneto (PGV) atsiperkamąją vertę sudaro Investicija į dukterinę įmonę AB Zelvė ir jai suteiktų paskolų atsiperkamoji vertė buvo nustatyta remiantis naudojimo vertės metodu pasinaudojant diskontuotų pinigų srautų modeliu. Balansinė investicijos bei paskolų vertė 2024 m. birželio 30 d. sudarė 363 tūkst. eurų. Pinigų srautai buvo apskaičiuojami naudojant ateinančių 5 metų prognozę ir liekamąją vertę, kuri buvo suskaičiuota naudojant 2 proc. augimo normą. 2024 m. birželio 30 d. investicijos į AB Zelvė atsiperkamoji vertė labiausiai priklausė nuo 8,42 proc. diskonto normos prieš pelno mokestį, naudojamos diskontuotų pinigų srautų modelyje. 2024 m. birželio 30 d. nebuvo jokių tikėtinų prielaidų pasikeitimo, dėl kurių investicijos į AB Zelvė balansinė vertė galėtų viršyti atsiperkamąją vertę.

2023 m. birželio 30 d. Lietuvos paukštininkystės verslo grynuosius pinigų srautus generuojančio vieneto (PGV) atsiperkamąją vertę sudaro Investicijos į dukterines įmones AB „Vilniaus paukštynas“ ir AB „Kaišiadorių paukštynas“ ir AB „Zelvė“ ir joms suteiktų paskolų atsiperkamoji vertė buvo nustatyta remiantis naudojimo vertės metodu pasinaudojant diskontuotų pinigų srautų modeliu. Balansinė investicijų bei paskolų vertė 2023 m. birželio 30 d. sudarė 9 537 tūkst. eurų. Minimoms dukterinės įmonės buvo įvertintos kaip atskiri pinigus generuojantys vienetai. Pinigų srautai buvo apskaičiuojami naudojant ateinančių 5 metų prognozę ir liekamąją vertę, kuri buvo suskaičiuota naudojant 2 proc. augimo normą. 2023 m. birželio 30 d. investicijų į AB Vilniaus paukštynas ir AB Kaišiadorių paukštynas ir AB Zelvė atsiperkamoji vertė labiausiai priklausė nuo 10,85 proc. diskonto normos prieš pelno mokestį, naudojamos diskontuotų pinigų srautų modelyje. 2023 m. birželio 30 d. nebuvo jokių tikėtinų prielaidų pasikeitimo, dėl kurių investicijų į AB „Vilniaus paukštynas“ ir AB „Kaišiadorių paukštynas“ ir AB „Zelvė“ balansinė vertė galėtų viršyti atsiperkamąją vertę.

Verslo grynuosius pinigų srautus generuojančio vieneto (PGV) atsiperkamąją vertę sudaro Investicija į dukterinę įmonę UAB Dotnuva Baltic ir jai suteiktų paskolų atsiperkamoji vertė buvo nustatyta remiantis naudojimo vertės metodu pasinaudojant diskontuotų pinigų srautų modeliu. Balansinė investicijos bei paskolų vertė 2024 m. birželio 30 d. sudarė 25 618 tūkst. eurų. Pinigų srautai buvo apskaičiuojami naudojant ateinančių 5 metų prognozę ir liekamąją vertę, kuri buvo suskaičiuota naudojant 2 proc. augimo normą. 2024 m. birželio 30 d. investicijos į UAB Dotnuva Baltic atsiperkamoji vertė labiausiai priklausė nuo 9,62 proc. diskonto normos prieš pelno mokestį, naudojamos diskontuotų pinigų srautų modelyje. 2024 m. birželio 30 d. nebuvo jokių tikėtinų prielaidų pasikeitimo, dėl kurių investicijos į UAB Dotnuva Baltic balansinė vertė galėtų viršyti atsiperkamąją vertę. 2023 m. birželio 30 d. vertės indikacijų nebuvo nustatyta.

2024 m. birželio 30 d. Bendrovė pripažino 950 tūkst. eurų vertės sumažėjimą investicijai į UAB „Kormoprom Invest“, remdamasi identifikuotomis vertės sumažėjimo indikacijomis. 2023- 2024 finansiniais metais pradėtas UAB „Kormoprom Invest“ likvidavimo procesas, todėl turto atsiperkamumo testas nebuvo atliktas. Vertės sumažėjimas apskaitytas 100 proc. turimai investicijai įvertinant grynojo turto dalį, kurią tikimasi atgauti pabaigus likvidavimo procesą.

Daugiau nebuvo nustatyta jokių indikacijų dėl investicijų į dukterines įmones vertės sumažėjimų, be išvardintų aukščiau.

## » 2. Reikšminga apskaitos politika

### 2.21. Tarpusavio užskaitos ir palyginamieji skaičiai

Visi skaičiai tūkst. eurų, jei nenurodyta kitaip

35

#### 2. Reikšminga apskaitos politika/tęsinys

##### 2.20. Įvertinimų ir prielaidų naudojimas rengiant finansines ataskaitas / tęsinys

###### Prestižo vertės sumažėjimas

Dėl SIA „Paleo“ įsigijimo buvo pripažintas prestižas 1 971 tūkst. eurų sumai SIA „Paleo“ įsigijimo datai. Prestižas buvo priskirtas trąšų prekybai Latvijoje, kaip pinigų srautus generuojančiam vienetui. 2017 m. birželio 30 d. finansinės būklės ataskaitoje buvo apskaitytas 1 121 tūkst. eurų vertės sumažėjimas ([5 Pastaba](#)).

2024 m. birželio 30 d. ir 2023 m. birželio 30 d. Grupė atliko kasmetinį vertės sumažėjimo testą. Testai parodė, kad 2024 m. birželio 30 d. ir 2023 m. birželio 30 d., papildomo vertės sumažėjimo prestižui apskaityti nereikia.

Prestižo atsiperkamoji vertė buvo nustatyta remiantis vertės skaičiavimais, taikant diskontuotų pinigų srautų modelį. Pinigų srautai apskaičiuojami pagal ateinančių penkerių metų prognozę. Vertės sumažėjimo testas buvo atliktas naudojant šias pagrindines prielaidas:

Procentinė išraiška:	2024-06-30	2023-06-30
Diskonto norma	10,16 proc.	8,61 proc.
Amžinojo augimo norma	2 proc.	2 proc.

###### Atsargų realizacinės vertės vertinimas

Grupės vadovybė darė prielaidas tam kad nustatytų atsargų, žemesnės nei realizacinė vertė įvertinimui. Pagrindiniai faktoriai, įtraukti į vadovybės atsargų tikrosios vertės vertinimą yra šie:

- 1) Atsargų senėjimas,
- 2) Pobalansinės pardavimo kainos,
- 3) Pasirašyti pardavimo kontraktai,
- 4) Rinkos kainos.

Ateities įvykiai gali pakeisti šias prielaidas. Šių efektų pasikeitimas yra fiksuojamas finansinėse ataskaitose, kai jie įvyksta

###### Vertės sumažėjimas gautinoms prekybinėms skoloms

Grupės vadovybė darė prielaidas tam kad nustatytų gautinų prekybinių skolų atgautinumą. Pagrindiniai faktoriai įtraukti į vadovybės atidėjimų gautinoms prekybinėms skoloms yra šie:

- 1) Skolos susidarymo laikotarpis;
- 2) Kliento geografinė vieta,
- 3) Užstato būvimas,
- 4) Neseniai vykusių mokėjimų istorija bei pobalansiniai mokėjimai,
- 5) Ateities įvertinimai (numatoma infliacija, BVP ir t.t.).

Ateities įvykiai gali pakeisti šias prielaidas. Šių efektų pasikeitimas yra fiksuojamas finansinėse ataskaitose, kai jie įvyksta.

##### 2.21. Tarpusavio užskaitos ir palyginamieji skaičiai

Sudarant finansines ataskaitas turtas ir įsipareigojimai bei pajamos ir sąnaudos nėra užskaitomos tarpusavyje, išskyrus atvejus, kai atskiras TFAS reikalauja arba leidžia būtent tokį tarpusavio užskaitymą. Kur buvo reikalinga, palyginamieji skaičiai buvo pakoreguoti, kad atitiktų einamųjų metų pateikimo pokyčius.



## 2. Reikšminga apskaitos politika

### 2.22. Praėjusio periodo klaidų taisymas

Visi skaičiai tūkst. eurų, jei nenurodyta kitaip

#### 2. Reikšminga apskaitos politika/tęsinys

##### 2.22. Praėjusio periodo klaidų taisymas

###### 1) Klaidos taisymas

Atsižvelgiant į geriausią tarptautinių apskaitos standartų taikymo ir įgyvendinimo praktiką bei siekiant geresnio Grupės finansinių rezultatų palyginamumo su kitomis tarptautinėmis panašaus pobūdžio veikla užsiimančiomis bendrovėmis, buvo atlikta retrospektyvinė korekcija. Pakeitimai susiję su TFAS 13 „Tikrosios vertės nustatymas“ (Tarptautiniai finansinės atskaitomybės standartai) taikymu. Šis standartas nustato biologinio turto tikrosios vertės vertinimo principus ir apibūdina duomenis, kurie turi būti naudojami iš rinkos sandorių ir rinkos informacijos. Burokų ir cukrinių runkelių tikroji vertė buvo nustatyta naudojant Bloomberg indeksus už laikotarpį, pasibaigusį 2022/2023 metais. Tikroji vertė, pagrįsta naudotais indeksais, buvo didesnė nei faktinės šių biologinio turto elementų sutartinės kainos, o Grupės vadovybė nustatė, kad pasirinkti indeksai tikrosios vertės vertinimui nėra tinkami.

- Pasirinkta cukrinių runkelių kaina atspindi cukrinių runkelių perdirbtą produktą, o ne pačius cukrinius runkelius kaip žaliavą.
- Pasirinktos burokų kainos atspindi rinkos kainas, kurios Grupės veikloje nėra prieinamos dėl per didelių galimų transportavimo sąnaudų.

Todėl, siekiant nustatyti šių metų biologinio turto tikrąją vertę ir pervertinti praėjusių metų rezultatus, buvo pasirinktos tinkamesnės rinkos kainos (atsižvelgiant į konkretų produktą ir atitinkamą rinką) vertinamam objektui. Buvo peržiūrėti tinkamiausi stebimi ir nestebimi duomenys tam tikrų biologinio turto vienetų vertinime, kuriems nebuvo likvidžios ir lengvai prieinamos rinkos informacijos, siekiant tiksliau atspindėti biologinio turto tikrąją vertę.

Taip pat modelio peržiūros metu buvo nustatyta ir retrospektyviai ištaisyta skaičiavimo klaida. Pakeitimai atlikti retrospektyviai, t.y. koreguojant lyginamąją 2022/2023 m. finansinę informaciją. Laikotarpiams iki 2022–2023 m. poveikio nebuvo ir pataisymų nereikia.

###### 2) Klaidos taisymas

Praėjusiais finansiniais metais dalis atidėjinių, lėšų grąžinimo įsipareigojimų bei kitų trumpalaikių įsipareigojimų buvo apskaityta neteisinguose, finansinės būklės ataskaitos, straipsniuose dėl neteisingo finansinių įsipareigojimų traktavimo. Dalis atidėjinių praėjusiam finansiniam laikotarpyje buvo apskaityti, kaip „kiti ilgalaikiai įsipareigojimai“ ir „kiti trumpalaikiai įsipareigojimai,“ taip pat, lėšų grąžinimo įsipareigojimas buvo apskaitytas prie atidėjinių dėl neteisingo finansinių įsipareigojimų traktavimo. Šiais finansiniais metais klaida buvo pataisyta retrospektyviai. Žemiau nurodyti koregavimai, padaryti 2023 m. birželio 30 d. Retrospektyvus klaidos taisymas neturi įtakos pelno (nuostolių) ir kitų bendrųjų pajamų bei pinigų srautų ataskaitoms. Laikotarpiams iki 2021–2022 m. klaidos taisymas įtakos turėjo tik finansinės būklės ataskaitai, klaidos taisymas neturi įtakos pelno (nuostolių) ir kitų bendrųjų pajamų bei pinigų srautų ataskaitoms.

## » 2. Reikšminga apskaitos politika

Visi skaičiai tūkst. eurų, jei nenurodyta kitaip

37

### 2. Reikšminga apskaitos politika/tęsinys

#### 2.22. Praėjusio periodo klaidų taisymas

2023 m. birželio 30 d. konsoliduotos finansinės būklės ataskaitos retrospektyvinis klaidų taisymas:

Konsoliduota Finansinės būklės ataskaita	2023-06-30 (kaip apskaityta iki korekcijos)	1) Klaidos taisymas	2) Klaidos taisymas	2023-06-30 (kaip apskaityta po korekcijos)
<b>TURTAS</b>				
Ilgalaikio turto iš viso:	235 878	-	-	235 878
Biologinis turtas	41 939	(7 639)	-	34 300
Kitas trumpalaikis turtas	616 506	-	-	616 506
Trumpalaikio turto iš viso:	658 445	(7 639)	-	650 806
Turto iš viso:	894 323	(7 639)	-	886 684
<b>NUOSAVAS KAPITALAS IR ĮSIPAREIGOJIMAI</b>				
Nepaskirstytas pelnas	205 472	(6 171)	-	199 301
Kitas nuosavas kapitalas priskiriamas Bendrovės akcininkams	78 680	-	-	78 680
Nuosavo kapitalo, priskirtino Bendrovės akcininkams iš viso:	284 152	(6 171)	-	277 981
Nekontroliuojama dalis	14 479	(322)	-	14 157
Nuosavo kapitalo iš viso:	298 631	(6 439)	-	292 138
<b>Įsipareigojimai</b>				
Atidėtojo pelno mokesčio įsipareigojimas	1 401	(1 146)	(13)	242
Atidėjiniai	1 642	-	(492)	1 150
Kiti ilgalaikiai įsipareigojimai	105	-	353	458
Kitų nepaminėtų ilgalaikių įsipareigojimų	72 079	-	-	72 079
Ilgalaikių įsipareigojimų iš viso:	75 227	(1 146)	(152)	73 929
Atidėjiniai	552	-	3 092	3 644
Kiti trumpalaikiai įsipareigojimai	50 688	-	(2 940)	47 748
Kitų nepaminėtų trumpalaikių įsipareigojimų	469 225	-	-	469 225
Trumpalaikių įsipareigojimų iš viso:	520 465	-	152	520 617
Nuosavo kapitalo ir įsipareigojimų iš viso:	894 323	(7 639)	-	886 684



## » 2. Reikšminga apskaitos politika

Visi skaičiai tūkst. eurų, jei nenurodyta kitaip

38

### 2. Reikšminga apskaitos politika/tęsinys

#### 2.22. Praėjusio periodo klaidų taisymas/tęsinys

Retrospektyvinis klaidos taisymas Konsoliduotoje pelno (nuostolių) ir kitų bendrųjų pajamų ataskaitoje už metus, pasibaigusius 2023 m. birželio 30 d.

Konsoliduota pelno (nuostolių) ir kitų bendrųjų pajamų ataskaita	2023-06-30 (kaip apskaityta iki korekcijos)	1) Klaidos taisymas	2023-06-30 (kaip apskaityta po korekcijos)
Pajamos iš sutarčių su klientais	1 999 617		1 999 617
Pardavimo (savikaina)	(1 861 648)	(7 639)	(1 869 287)
Bendrasis pelnas (nuostoliai)	137 969	(7 639)	130 330
Veiklos (sąnaudos)	(95 646)	–	(95 646)
Pardavimo (sąnaudos)	(44 974)	–	(44 974)
Bendros ir administracinės (sąnaudos) <sup>1</sup>	(50 672)	–	(50 672)
Prekybos skolų ir kitų gautinų sumų, sutarčių turto vertės (sumažėjimas)/atstatymas	(3 495)	–	(3 495)
Kitos pajamos	13 126	–	13 126
Kitos (sąnaudos)	(7 045)	–	(7 045)
Nuostolis perleidus veiklą užsienyje	(313)	–	(313)
Užsienio valiutos perskaičiavimo rezervo perklasifikavimas, susijęs su užsienio veikiančios veiklos perleidimu	(3 104)	–	(3 104)
Veiklos pelnas (nuostoliai)	41 492	(7 639)	33 853
Finansinės veiklos pajamos	3 607	–	3 607
Finansinės veiklos (sąnaudos)	(19 339)	–	(19 339)
Pelnas (nuostoliai) prieš apmokestinimą	25 760	(7 639)	18 121
Pelno mokestis ir atidėtojo mokesčio pajamos (sąnaudos)	(4 943)	1 146	(3 797)
Grynasis pelnas (nuostoliai)	20 817	(6 492)	14 324
Grynasis pelnas (nuostoliai) priskirtinas			
Bendrovės akcininkams	18 134	(6 171)	11 963
Nekontroliuojamai daliai	2 683	(322)	2 361
Pelnas (nuostoliai) vienai akcijai (eurais)	0,13	(0,04)	0,09
Sumažintas pelnas (nuostoliai) vienai akcijai (eurais)	0,12	(0,03)	0,09
Visų kitų bendrų pajamų (sąnaudų), po mokesčių	4 025		4 025
Bendrųjų pajamų (sąnaudų) iš viso, po mokesčių	24 842	(6 493)	18 349
Bendrųjų pajamų (sąnaudų) iš viso, po mokesčių, priskirtinos			
Bendrovės akcininkams	22 090	(6 171)	15 919
Nekontroliuojamai daliai	2 752	(322)	2 430

## » 2. Reikšminga apskaitos politika

Visi skaičiai tūkst. eurų, jei nenurodyta kitaip

39

### 2. Reikšminga apskaitos politika/tęsinys

#### 2.22. Praėjusio periodo klaidų taisymas/tęsinys

Retrospektyvinis klaidos taisymas Konsoliduotoje pinigų srautų ataskaitoje už metus, pasibaigusius 2023 m. birželio 30 d.

Konsoliduota pinigų srautų ataskaita	2023 m. birželio 30 d. (kaip apskaityta iki korekcijos)	1) Klaidos taisymas	2023 m. birželio 30 d. (kaip apskaityta po korekcijos)
Grynasis pelnas	20 817	(6 493)	14 324
Biologinio turto vertės pasikeitimas	(4 378)	7 639	3 261
Atidėtojo pelno mokesčio pasikeitimas	(1 192)	(1 146)	(2 338)
Kitų nepiniginių sąnaudų (pajamų) atstatymas	66 069	–	66 069
Nepiniginių sąnaudų (pajamų) atstatymas iš viso:	81 316	–	81 316
Biologinio turto sumažėjimas (padidėjimas)	1 502	–	1 502
Kito apyvartinio kapitalo pasikeitimai	(69 891)	–	(69 891)
Apyvartinio kapitalo pasikeitimo iš viso:	(68 389)	–	(68 389)
Grynieji pagrindinės veiklos pinigų srautai	12 927	–	12 927
Grynieji investicinės veiklos pinigų srautai	(14 527)	–	(14 527)
Grynieji finansinės veiklos pinigų srautai	(5 967)	–	(5 967)
Grynasis pinigų ir pinigų ekvivalentų (sumažėjimas) padidėjimas	(7 567)	–	(7 567)
Valiutų kursų pokyčio įtaka grynujų pinigų ir pinigų ekvivalentų likučiui	(21)	–	(21)
Pinigai ir pinigų ekvivalentai laikotarpio pradžioje	20 810	–	20,810
Pinigai ir pinigų ekvivalentai laikotarpio pabaigoje	13 264	–	13 264

### 3. Grupės struktūra ir pasikeitimai Grupėje

Visi skaičiai tūkst. eurų, jei nenurodyta kitaip

40

#### 3. Grupės struktūra ir pasikeitimai Grupėje

2024 m. birželio 30 d. ir 2023 m. birželio 30 d. Bendrovė turėjo šias tiesiogiai ir netiesiogiai kontroliuojamas dukterines įmones (toliau – Grupė):

#### Investicijos į Bendrovės dukterines įmones

	Registravimo vieta	Grupės efektyvi valdomų akcijų dalis		Bendrovės įsigijimo savikaina		Pagrindinė veikla
		2024-06-30	2023-06-30	2024-06-30	2023-06-30	
AB „Linus Agro“	Lietuva	97,78 proc.	97,06 proc.	109 709	60 273	Didmeninė prekyba grūdais, aliejinių augalų sėklomis, žaliavomis pašarams ir prekių tiekimas augalininkystei
UAB Akola farming <sup>1</sup>	Lietuva	100 proc.	100 proc.	9 384	9 384	Dukterinių įmonių, užsiimančių žemės ūkiu veikla, valdymas
UAB „Dotnuva Baltic“	Lietuva	100 proc.	100 proc.	10 618	10 618	Prekyba technika, įranga ir įrengimais elevatoriams, sertifikuotomis sėklomis
UAB „Dotnuva Seeds“	Lietuva	97,78 proc.	100 proc.	–	69	Grūdininkystė, pašarai, gyvulinis maistas
UAB „Linus Agro“ Grūdų Centrai	Lietuva	97,78 proc.	97,98 proc.	–	5 507	Pardavimui skirtų grūdų paruošimas ir sandėliavimas
UAB „Jungtinė ekspedicija“	Lietuva	97,78 proc.	100 proc.	–	341	Logistikos ir ekspedijavimo paslaugos
UAB „Landvesta 1“	Lietuva	100 proc.	100 proc.	1 967	1 973	Žemės ūkio paskirties žemės nuoma ir valdymas
UAB „Landvesta 2“	Lietuva	100 proc.	100 proc.	793	793	Žemės ūkio paskirties žemės nuoma ir valdymas
UAB „Landvesta 3“	Lietuva	100 proc.	100 proc.	636	636	Žemės ūkio paskirties žemės nuoma ir valdymas
UAB „Landvesta 4“	Lietuva	100 proc.	100 proc.	1 136	1 136	Žemės ūkio paskirties žemės nuoma ir valdymas
UAB „Landvesta 5“	Lietuva	100 proc.	100 proc.	1 570	1 570	Žemės ūkio paskirties žemės nuoma ir valdymas
UAB „Landvesta 6“	Lietuva	100 proc.	100 proc.	1 004	1 004	Žemės ūkio paskirties žemės nuoma ir valdymas
Noreikiškės UAB	Lietuva	100 proc.	100 proc.	765	765	Žemės ūkio paskirties žemės nuoma ir valdymas
UAB „Linėliai“	Lietuva	100 proc.	100 proc.	714	714	Žemės ūkio paskirties žemės nuoma ir valdymas
AS Kekava foods <sup>2</sup>	Latvija	97,58 proc.	97,19 proc.	12 861	6 139	Paukščių auginimas, paukštienos ir jos produktų gamyba bei pardavimas
SIA „Lielzeltini“ <sup>2</sup>	Latvija	–	100 proc.	–	5 854	Paukščių auginimas, paukštienos ir jos produktų gamyba bei pardavimas, pašarų gamyba
SIA „Cerova“ <sup>2</sup>	Latvija	–	100 proc.	–	790	Kiaušinių inkubavimas ir viščių pardavimas
SIA „Broileks“ <sup>2</sup>	Latvija	–	100 proc.	–	47	Viščių auginimas ir pardavimas
UAB Akola poultry <sup>3</sup>	Lietuva	100 proc.	100 proc.	9	3	Veiklos nevykdo
UAB „Kormoprom Invest“ (Likviduojama)	Lietuva	100 proc.	100 proc.	1 081	1 081	Įmonių valdymas
UAB Akola foods <sup>4</sup>	Lietuva	100 proc.	100 proc.	62 693	62 693	Įmonių valdymas
AB „Vilniaus paukštynas“	Lietuva	85,02 proc.	84,93 proc.	6 776	6 770	Paukščių auginimas mėšai ir kiaušiniams, vištienos ir jos produktų gamyba
UAB „Agro logistic service“	Lietuva	100 proc.	100 proc.	1 716	1 716	Didmeninė prekyba žaliavomis ir priedais pašarų ir premiksų gamybai
UAB „Sunvesta“ <sup>5</sup>	Lietuva	100 proc.	–	6	–	Veiklos nevykdo
				Investicijos į dukterines įmones įsigijimo vertė	223 439	179 876
				(Atimti) vertės sumažėjimą	(950)	–
				Investicijos į dukterines įmones	222 489	179 876

<sup>1</sup> 2023 m. gruodžio 5 d. pakeistas UAB „Linus Agro“ Konsultacijos pavadinimas į UAB Akola farming.

<sup>2</sup> 2024 m. vasario 1 d. užbaigtas reorganizavimo procesas Latvijoje, prie AS „Kekava Foods“ (pakeistas pavadinimas vietoje AS „Putnu fabrika Kekava“) prijungtos SIA „Lielzeltini“, SIA „Cerova“ ir SIA „Broileks“.

<sup>3</sup> 2023 m. gruodžio 5 d. pakeistas UAB „Kekava Foods LT“ pavadinimas į UAB Akola poultry.

<sup>4</sup> 2023 m. gruodžio 5 d. pakeistas UAB „TABA Holding“ pavadinimas į UAB Akola foods.

<sup>5</sup> 2023 m. spalio 10 d. įregistruota UAB Sunvesta.



## 3. Grupės struktūra ir pasikeitimai Grupėje

Visi skaičiai tūkst. eurų, jei nenurodyta kitaip

41

### 3. Grupės struktūra ir pasikeitimai Grupėje /tęsinys

#### Investicijos į Bendrovės asocijuotas įmones

	Registravimo vieta	Grupės efektyvi valdomų akcijų dalis		Bendrovės įsigijimo savikaina		Pagrindinė veikla
		2024-06-30	2023-06-30	2024-06-30	2023-06-30	
SIA „Linus Agro“	Latvija	97,26 proc.	96,58 proc.	–	–	Didmeninė prekyba grūdais, aliejinių augalų sėklomis, prekių tiekimas augalininkystei
UAB „Gerera“ <sup>1</sup>	Lietuva	97,78 proc.	97,06 proc.	–	–	Veiklos nevykdo
Linus Agro A/S (Likviduojama)	Danija	97,78 proc.	97,06 proc.	–	–	Veiklos nevykdo
TOV „LINAS AGRO UKRAINA“	Ukraina	97,78 proc.	97,06 proc.	–	–	Atstovybės veikla
Linus Agro OÜ	Estija	97,78 proc.	97,06 proc.	–	–	Produktų augalininkystei tiekimas
SIA „PFK Trader“	Latvija	97,58 proc.	97,19 proc.	–	–	Mažmeninė prekyba maisto produktais
Biržų rajono Medeikių ŽŪB	Lietuva	98,39 proc.	98,39 proc.	–	–	Augalininkystė
Šakių rajono Lukšių ŽŪB	Lietuva	98,82 proc.	98,82 proc.	–	–	Mišri žemės ūkio veikla
Panevėžio rajono Aukštadvario ŽŪB	Lietuva	99,54 proc.	99,54 proc.	–	–	Mišri žemės ūkio veikla
Sidabravo ŽŪB	Lietuva	96,25 proc.	96,25 proc.	–	–	Mišri žemės ūkio veikla
Kėdainių rajono Labūnavos ŽŪB	Lietuva	98,95 proc.	98,95 proc.	–	–	Mišri žemės ūkio veikla
UAB Užupė	Lietuva	100 proc.	100 proc.	1	1	Žemės ūkio paskirties žemės nuoma ir valdymas
UAB „Paberžėlė“	Lietuva	100 proc.	100 proc.	–	–	Žemės ūkio paskirties žemės nuoma ir valdymas
Panevėžio rajono Žibartonių ŽŪB	Lietuva	99,90 proc.	99,90 proc.	1	1	Mišri žemės ūkio veikla
SIA „Dotnuva Baltic“	Latvija	100 proc.	100 proc.	–	–	Prekyba technika, įranga ir įrengimais elevatoriams
AS „Dotnuva Baltic“	Estija	100 proc.	100 proc.	–	–	Prekyba technika, įranga ir įrengimais elevatoriams
SIA „Dotnuva Seeds“	Latvija	97,78 proc.	100 proc.	–	–	Sertifikuotų sėklų gamyba
UAB „GeoFace“	Lietuva	97,78 proc.	98,53 proc.	–	–	Programinės įrangos kūrimas
UAB „Dotnuva Rent“	Lietuva	100 proc.	100 proc.	–	–	Žemės ūkio technikos nuoma
SIA „Linus Agro“ Graudu centrs	Latvija	97,78 proc.	97,98 proc.	–	–	Pardavimui skirtų grūdų paruošimas ir sandėliavimas
Kėdainių rajono ŽŪB „Nemunas“	Lietuva	67,98 proc.	67,98 proc.	–	–	Mišri žemės ūkio veikla
UAB „Šlaituva“	Lietuva	89,59 proc.	89,59 proc.	–	–	Maltų džiūvėsėlių ir kitos paniruotės gamyba ir didmeninė prekyba
UAB „Baltic fumigation service“	Lietuva	89,59 proc.	89,59 proc.	–	–	Fumigacijos paslaugos
UAB „KG Mažmena“	Lietuva	89,59 proc.	89,59 proc.	–	–	Mažmeninė prekyba
Akcinė bendrovė „Zelvė“	Lietuva	72,38 proc.	72,38 proc.	363	363	Paukščių auginimas mėšai
UAB „Avocetė“	Lietuva	85,02 proc.	84,93 proc.	–	–	Įmonių valdymas
AB "Kauno grūdai"	Lietuva	89,59 proc.	89,59 proc.	–	–	Miltų ir jų produktų, pašarų ir ekstruotų produktų, greito paruošimo produktų gamyba ir didmeninė prekyba, didmeninė prekyba žaliavomis pašarų gamybai, fumigacijos, dezinfekcijos, deratizacijos ir dezinfekcijos paslaugos.

<sup>1</sup> 2024 m. birželio 28 d. baigtas UAB „Gerera“ baigtas reorganizavimas prie UAB „Linus Agro“ Grūdų centrai. 2024 m. liepos 7 d. įmonė išregistruota.



## 3. Grupės struktūra ir pasikeitimai Grupėje

Visi skaičiai tūkst. eurų, jei nenurodyta kitaip

42

### 3. Grupės struktūra ir pasikeitimai Grupėje /tęsinys

#### Investicijos į bendrovės asocijuotas įmones

	Registravimo vieta	Grupės efektyvi valdomų akcijų dalis		Bendrovės įsigijimo savikaina		Pagrindinė veikla
		2024-06-30	2023-06-30	2024-06-30	2023-06-30	
UAB „KG Distribution“ (Likviduota) <sup>1</sup>	Lietuva	–	84,93 proc.	–	–	Konsultacinė verslo ir valdymo veikla
UAB „Lietbro“	Lietuva	85,02 proc.	84,93 proc.	–	–	Paukščių auginimas mėšai
UAB "GASTRONETA" (Likviduota) <sup>2</sup>	Lietuva	–	84,93 proc.	–	–	Veiklos nevykdo
UAB VKP valdymas (Likviduota) <sup>3</sup>	Lietuva	–	84,93 proc.	–	–	Konsultacinė verslo ir valdymo veikla
KB „Baltoji plunksnelė“	Lietuva	83,45 proc.	83,33 proc.	–	–	Veiklos nevykdo
AB Kaišiadorių paukštynas	Lietuva	85,31 proc.	84,92 proc.	2 458	2 435	Paukščių auginimas mėšai ir kiaušiniams, vištienos ir jos produktų gamyba
UAB Domantonių paukštynas	Lietuva	89,51 proc.	89,50 proc.	–	–	Paukščių auginimas mėšai
Uždaroji akcinė bendrovė „Kaišiadorių paukštyno mažmena“	Lietuva	85,31 proc.	84,92 proc.	–	–	Veiklos nevykdo
UAB „Uogintai“	Lietuva	85,31 proc.	84,92 proc.	–	–	Veiklos nevykdo
UAB Alesninkų paukštynas	Lietuva	85,31 proc.	84,92 proc.	–	–	Paukščių auginimas mėšai
UAB „KG logistika“ (Likviduota) <sup>4</sup>	Lietuva	–	84,93 proc.	–	–	Krovinio transporto paslaugos
UAB „VP valda“	Lietuva	85,02 proc.	84,93 proc.	–	–	Nuosavo nekilnojamojo turto nuoma
UAB „KP valda“	Lietuva	85,31 proc.	84,92 proc.	–	–	Nuosavo nekilnojamojo turto nuoma
SIA „KG Latvija“	Latvija	89,59 proc.	89,59 proc.	–	–	Pašarų gamyba ir didmeninė prekyba, didmeninė prekyba žaliavomis pašarų gamybai ir prekėmis
KG Eesti OÜ	Estija	89,59 proc.	89,59 proc.	–	–	Veiklos nevykdo
„KG Polska“ Sp.z.o.o.	Lenkija	89,59 proc.	89,59 proc.	–	–	Didmeninė prekyba žaliavomis pašarų gamybai
Nordic Agro Investment Limited	Jungtinė Karalystė	89,59 proc.	89,59 proc.	–	–	Įmonių valdymas
OOO „KLM“	Baltarusija	62,72 proc.	62,72 proc.	–	–	Didmeninė prekyba prekėmis augalininkystei, veterinarinėmis prekėmis, premiksais ir daržovių sėklomis
SIA Kekava Bioenergy <sup>5</sup>	Latvija	97,58 proc.	–	–	–	Veiklos nevykdo
UAB Grybai LT <sup>6</sup>	Lietuva	89,59 proc.	–	–	–	Konservuotų daržovių ir grybų, vartojimui paruoštų sriubų bei kitų ekologiškų maisto produktų
Kitos investicijos į asocijuotas ir bendro pavaldumo įmones	–	–	–	1 652	202	
	Investicijos į asocijuotas ir bendro pavaldumo įmones įsigijimo vertė			4 474	3 001	
	(Atimti) vertės sumažėjimą			(202)	(202)	
	Investicijos į asocijuotas ir bendro pavaldumo įmones			4 272	2 799	

<sup>1</sup> 2024 m. vasario 9 d. UAB „KG Distribution“ likviduota.

<sup>2</sup> 2024 m. sausio 26 d. UAB „Gastroneta“ likviduota.

<sup>3</sup> 2024 m. vasario 6 d. UAB „VKP valdymas“ likviduota.

<sup>4</sup> 2024 m. vasario 9 d. UAB „KG Logistika“ likviduota.

<sup>5</sup> 2024 m. birželio 21 d. įsteigta SIA „KEKAVA BIOENERGY“.

<sup>6</sup> 2023 m. liepos 21 d. AB Kauno Grūdai įsigijo UAB „Grybai LT“ ūkio subjektą.



## 3. Grupės struktūra ir pasikeitimai Grupėje

### 3. Grupės struktūra ir pasikeitimai Grupėje /tęsinys

Grupė turi asocijuotų ir bendro pavaldumo įmonių, kurios konsoliduotose finansinėse ataskaitose yra apskaitomos nuosavybės metodu. Asocijuotos ir bendro pavaldumo įmonės individualiai nėra reikšmingos. 2024 m. birželio 30 d. Grupė turėjo tiesioginių ir netiesioginių investicijų į šias bendro pavaldumo ir asocijuotas įmones:

- Bendro pavaldumo įmonės:
  - KG Khumex B.V. (Nyderlandai)
- Asocijuotos įmonės:
  - KG Khumex Coldstore B.V. (Nyderlandai)
  - UAB OMG Bubble Tea (Lietuva)
  - BRITE DRINKS LTD (Jungtinė Karalystė)

Grupė, siekdama nustatyti, ar įmonė yra asocijuota įmonė, vertina tiek efektyvią valdomą dalį, tiek kitą daromą reikšmingą įtaką.

Jei Grupė, turi mažiau nei 20 proc. efektyvios valdomos dalies, tačiau nustato, kad ji daro reikšmingą įtaką bendrovės veiklai per Grupės atstovo dalyvavimą bendrovės valdyboje dėl sprendimų, susijusių su bendrovės veikla, priėmimų. Grupė, tokią bendrovę, kuriai yra daroma reikšminga įtaka, laiko, kaip asocijuotą įmonę ir apskaito nuosavybės metodu.

Šioje lentelėje pateikiama asocijuotų įmonių ir bendrų įmonių, apskaitytų nuosavybės metodu, apibendrintų pelno (nuostolio) ataskaitos duomenų ir bendrųjų balansinių verčių santrauka:

	Asocijuotos įmonės		Bendro pavaldumo įmonės	
	2024-06-30	2023-06-30	2024-06-30	2023-06-30
Grynasis pelnas (nuostoliai) (iš tęstinės veiklos)	357	(17)	182	(160)
Kitos bendrosios pajamos (sąnaudos)	–	–	–	–
Visų kitų bendrųjų pajamų (sąnaudų), po mokesčių	357	(17)	182	(160)
Grupėi priskiriamas asocijuotų ar bendro pavaldumo įmonių veiklos pelnas				
Visų bendrųjų pajamų, po mokesčių priskiriamas Grupėi	13	(7)	90	(80)
Balansinė vertė 2024 m. birželio 30 d.	1 464	–	–	–

2024 m. birželio 30 d. ir 2023 m. birželio 30 d. Grupės asocijuotos įmonės, kaip KG Khumex B.V. ir KG Khumex Coldstore B.V. buvo pilnai nuvertintos sumai 202 tūkst. Eur.

2024 m. birželio 30 d. ir 2023 m. birželio 30 d. asocijuotos įmonės ir bendros įmonės neturėjo neapibrėžtųjų įsipareigojimų, kapitalo įsipareigojimų ar apribojimų pervesti lėšas.

Nepripažinta bendrų ir asocijuotų įmonių pelno dalis per ataskaitinį laikotarpį sudaro 90 tūkst. eurų (2023 m. birželio 30 d. – 87 tūkst. eurų nuostolių), o sukaupta suma 2024 m. birželio 30 d. sudaro 114 tūkst. eurų (2023 m. birželio 30 d. – 204 tūkst. eurų).

## 3. Grupės struktūra ir pasikeitimai Grupėje / tęsinys

**Pasikeitimai Grupėje ir Bendrovėje per finansinius metus, pasibaigusius 2024 m. birželio 30 d.**

2023-07-07	Bendrovė perleido Grupės darbuotojams 3 000 vnt. savų akcijų pagal AB Akola group (buv. AB Linas Agro Group) akcijų suteikimo taisykles.
2023-07-21	Grupė įsigijo efektyvią 89,59 proc. UAB „Grybai LT“ valdomų akcijų dalį. Sandorio suma – 12 789 tūkst. eurų. Šiuo sandoriu Grupė įsigijo kontrolinį akcijų paketą įmonės, kuri vykdo konservuotų daržovių ir grybų, vartojimui paruoštų sriubų bei kitų ekologiškų maisto produktų gamybą. Verslo jungimas apskaitytas naudojant įsigijimo metodą. Šio verslo įsigijimo atveju nekontroliuojama dalis įvertinta proporcinga įgyjamo subjekto identifikuoto grynojo turto dalimi. Patirtos įsigijimo išlaidos buvo nurašytos, įtraukiant jas į Grupės administracines sąnaudas. Dėl įsigijimo Grupė apskaitė prestižą 3 358 tūkst. eurų sumai. Prestižas yra susijęs su tikėtina sinergija vertikaliai integruojant įsigytą verslą į Grupės veiklą. 2024 m. birželio 30 d. Grupės vadovybė buvo pilnai užbaigusi įgyto grynojo turto vertinimą. Grupė atskleidė turto ir įsipareigojimų sumas.

Finansinės ataskaitos tikrąja verte pateikiamos žemiau:

UAB „Grybai LT“	Įsigijimo data konsolidavimo tikslais 2023 m. liepos 31 d.	
	Tūkst. Eur	Tūkst. Eur
Tikroji vertė		Prekybos skolos (723)
Nematerialus turtas	3 260	Gauti išankstiniai apmokėjimai (13)
Nekilnojamasis turtas, įranga ir įrenginiai	9 467	Su darbo santykiais susiję įsipareigojimai (273)
Naudojimo teise valdomas turtas	1 122	Įsipareigojimų iš viso: (7 229)
Atsargos	1 542	Pripažintas grynas turtas tikrąja verte iš viso: 10 526
Iš pirkėjų gautinos sumos	2 214	Nekontroliuojamos dalies susiformavimas iš dukterinės įmonės įsigijimo (1 095)
Kitos gautinos sumos	27	Prestižas, susidaręs verslo jungimo metu 3 358
Pinigai ir pinigų ekvivalentai	123	Sumokėtas atlygis 12 789
Turto iš viso	17 755	Grynasis pinigų srautas įsigijus dukterinę įmonę:
Ilgalaikės paskolos ir kiti finansiniai įsipareigojimai	(9)	Sumokėti pinigai akcijų pardavėjams (12 789)
Nuomos įsipareigojimai	(352)	Įsigyti gryniesi pinigai 123
Atidėtojo pelno mokesčio įsipareigojimas	(1 006)	Grynasis pinigų srautas (12 666)
Trumpalaikės paskolos	(4 853)	





## 3. Grupės struktūra ir pasikeitimai Grupėje

Visi skaičiai tūkst. eurų, jei nenurodyta kitaip

45

### 3. Grupės struktūra ir pasikeitimai Grupėje / tęsinys

#### Pasikeitimai Grupėje ir Bendrovėje per finansinius metus, pasibaigusius 2024 m. birželio 30 d./ tęsinys

2023-10-11	Jregistruota UAB Sunvesta, atskyrus nuo UAB „Landvesta 1“.
2023-10-11	Užbaigtas UAB „Landvesta 1“ atskyrimas ir įregistruota nauja UAB „Landvesta 1“ įstatų redakcija, kartu kapitalas sumažėjo 5 847 Eur suma.
2023-10-26	AB Akola group (buv. AB Linas Agro group) turimas UAB „Linas Agro“ Grūdų centrai, UAB „Jungtinė ekspedicija“ ir UAB „Dotnuva Seeds“ akcijos perleido akcinei bendrovei „Linas Agro“ pagal AB „Linas Agro“ akcijų pasirašymo sutartį.
2023-10-30	Padidintas AB „Linas Agro“ įstatinis kapitalas AB Akola group (buv. AB Linas Agro group) nepiniginiu įnašu 5 942 022 Eur suma.
2023-11-29	Padidintas UAB „GeoFace“ įstatinis kapitalas AB „Linas Agro“ įnašu 300 000 Eur suma.
2023-12-05	Keitėsi dalies Grupės įmonių pavadinimai: UAB Akola farming vietoje UAB „Linas Agro“ Konsultacijos; UAB Akola foods vietoje UAB „TABA Holding“ ir UAB Akola poultry vietoje UAB Kekava Foods LT.
2023-12-05	Keitėsi AB Linas Agro group pavadinimas į AB Akola group.
2023-12-05	AB Akola group (buv. AB Linas Agro group) bendrovės padidintas įstatinis kapitalas nuo 46 714 920 Eur iki 48 479 439 Eur, išleidžiant 6 084 548 naujas paprastas vardines nematerialiąsias Bendrovės akcijas, kurių kiekvienos nominali vertė yra 0,29 Eur, ir iš kurių 691 535 akcijų emisijos kaina yra lygi 0,705 Eur, o 5 393 013 akcijų emisijos kaina – 0,58 Eur, išleidžiamai su tikslu neatlygintinai suteikti Bendrovės akcijų darbuotojams ir (ar) organų nariams. Naujų akcijų emisijos kaina yra 3 615 479 Eur, iš kurių 1 764 518 Eur sudaro Naujų akcijų nominalią vertę, o 1 850 960 Eur sudaro akcijų priedus.
2023 spalio- 2024 birželio mėnesiai	Bendrovė iš nekontroliuojančių akcininkų įsigijo dukterinių įmonių akcijų už 18 tūkst. eurų, skirtumas tarp pervestų sumų ir įsigytos dalies buhalterinės vertės (45 tūkst. eurų) buvo pripažintas nuosavame kapitale. AB Akola group nupirko 0,39 proc. AB „Kaišiadorių paukštynas“ akcijų ir AB „Vilniaus paukštynas“ nupirko 0,09 proc.
2024-01-11	Bendrovė perleido Grupės darbuotojams 23 000 vnt. savų akcijų pagal AB „Linas Agro Group“ akcijų suteikimo taisyklės.
2024-01-26	UAB „Gastroneta“ išregistruota iš Juridinių asmenų registro po likvidavimo.
2024-02-01	Užbaigtas reorganizavimas Latvijoje, prie AS „Kekava Foods“ (kartu pakeičiant pavadinimą vietoje AS „Putnu fabrika Kekava“) prijungtos SIA „Lielzeltini“, SIA „Cerova“ ir SIA „Broileks“. Atitinkamai AS „Kekava Foods“ įstatinis kapitalas padidėjo 1 505 tūkst. Eur suma.
2024-02-06	UAB „VKP valdymas“ išregistruota iš Juridinių asmenų registro po likvidavimo.
2024-02-09	UAB „KG Distribution“ išregistruota iš Juridinių asmenų registro po likvidavimo.
2024-02-13	UAB „KG logistika“ išregistruota iš Juridinių asmenų registro po likvidavimo.
2024-03-01	Jregistruota UAB „Grybai LT“, pertvarkyta iš Kooperatinės bendrovės „Grybai LT“.
2024-03-25	AB Akola group investavo į UAB „OMG Bubble Tea“ gėrimų startuolį. Investicijos sumą yra 1 900 tūkst. Eur, kurią sudaro 1 000 tūkst. Eur tiesioginė investicija į startuolio akcijas, bei 900 tūkst. Eur ilgalaikė paskola su galimybe konvertuoti į akcijas. Taip pat, AB Akola group bendrovė gavo atstovo, kaip valdybos nario vietą.

### 3. Grupės struktūra ir pasikeitimai Grupėje / tęsinys



### 3. Grupės struktūra ir pasikeitimai Grupėje

Visi skaičiai tūkst. eurų, jei nenurodyta kitaip

46

#### Pasikeitimai Grupėje ir Bendrovėje per finansinius metus, pasibaigusius 2024 m. birželio 30 d./ tęsinys

2024-04-08	AB Akola group investavo į BRITE DRINKS LTD natūralių funkcinių gėrimų startuolį. Investicijos suma yra 450 tūkst. Eur. Taip pat, AB Akola group bendrovė gavo atstovo, kaip valdybos nario vietą.
2024-05-08	Padidintas TOV „Linus Agro Ukraina“ įstatinis kapitalas 12 000 tūkst. grivinų (apie 325 tūkst. Eur) suma.
2024-06-18	Inicijuotas UAB „Kormoprom Invest“ likvidavimas.
2024-06-21	Įregistruota SIA „KEKAVA BIOENERGY“.
2024-06-28	Užbaigtas reorganizavimas, prie UAB „Linus Agro“ Grūdų centrai prijungta UAB „Gerera“. Atitinkamai UAB „Linus Agro“ Grūdų centrai įstatinis kapitalas padidėjo 103 tūkst. Eur suma.

#### **Pasikeitimai Grupėje ir Bendrovėje per finansinius metus, pasibaigusius 2023 m. birželio 30 d.**

2022-07-05	Nepiniginiu AB „Kauno grūdai“ įnašu AB „Linus Agro“ įstatinis kapitalas buvo padidintas 5 134 tūkst. eurų.
2022-07-22	AB „Linus Agro“ sudarė sindikuoto kredito sutartį su Credit Suisse AG, Swedbank AB ir AB SEB banku 170 000 tūkst. eurų sumai.
2022-08-01	Bendrovė pasirašė paskolos sutartį su UAB „Kormoprom Invest“ 2 800 tūkst. eurų sumai.
2022-08-25	Buvo sudarytos 000 VitOMEK (Maskva, Rusijos Federacija) ir 000 VitOMEK (Tverė, Rusijos Federacija), taip pat 1000 Belfidagro akcijų pardavimo sutartys. 1000 Belfidagro sandoriui turėjo pritarti Baltarusijos konkurencijos institucija MART (Antimonopolinio reguliavimo ir prekybos ministerija), todėl šalis pasirašė preliminarią akcijų pirkimo-pardavimo sutartį, kurioje numatyta, kad pirkėjas turi gauti konkurencijos tarnybos leidimą.  Abiejų Rusijoje veikiančių įmonių ir 1000 „Belfidagro“ pardavimo sandorių suma yra 7 500 tūkst. eurų.
2022 m. liepos ir rugsėjo mėnesiais	Luminor Bank AS Lietuva, veikianti per Luminor Bank AS Lietuvos filialą, suteikė dvylikai AB „Linus Agro Group“ dukterinių įmonių už 118 000 tūkst. eurų trumpalaikių paskolų.
2022-09-05	UAB „Linus Agro Grūdų centrai“ įstatinis kapitalas buvo padidintas 3 867 tūkst. Eur nepiniginiu AB „Linus Agro“ įnašu.
2022-10-21	Bendrovė pasirašė paskolos sutartį su UAB „Kormoprom Invest“ 2 200 tūkst. eurų sumai.
2022-11-02	SIA „Linus Agro“ įstatinis kapitalas padidėjo 367 tūkst. eurų nepiniginiu SIA „KG Latvia“ įnašu.
2022-11-09	Gautas Baltarusijos konkurencijos institucijos MART (Antimonopolinio reguliavimo ir prekybos ministerijos) pritarimas ir parduota Baltarusijoje registruota įmonė 1000 Belfidagro, o Grupė prarado nuosavybės teises ir kontrolę.
2022-11-30	Užpės ŽŪB įstatinis kapitalas buvo sumažintas akcininkams išmokant 691 tūkst.
2022-12-01	Buvo baigtas reorganizavimas, UAB „Kauno grūdai ir partneriai“ prijungta prie UAB „Linus Agro Grūdų centrai“. Po reorganizavimo UAB „Linus Agro Grūdų centrai“ įstatinis kapitalas padidėjo 3 743 tūkst. eurų.



## 3. Grupės struktūra ir pasikeitimai Grupėje

Visi skaičiai tūkst. eurų, jei nenurodyta kitaip

47

### 3. Grupės struktūra ir pasikeitimai Grupėje / tęsinys

#### Pasikeitimai Grupėje ir Bendrovėje per finansinius metus, pasibaigusius 2023 m. birželio 30 d./ tęsinys

2022-12-01	2022 m. gruodžio 1 d. Juridinių asmenų registre buvo įregistruota nauja AB „Linas Agro Group“, ISIN kodas LT0000128092 (toliau – „Bendrovė“), įstatų redakcija (pridedama). Ši nauja Bendrovės įstatų redakcija buvo patvirtinta 2022 m. spalio 28 d. vykusiame eiliniame visuotiniame Bendrovės akcininkų susirinkime, kartu priimant ir sprendimą padidinti Bendrovės įstatinį kapitalą 201 tūkst. eurų suma, išleidžiant 691 535 naujas paprastąsias vardines nematerialiąsias Bendrovės akcijas, pakeičiant Bendrovės valdybos narių skaičių – 6 vietoje 7 – ir suformuojant Bendrovės stebėtojų tarybą, kurią sudaro trys nariai. Naujai išleistas akcijas pasirašė Bendrovės darbuotojai ir (ar) organų nariai, kurie 2018 m. buvo sudarę Bendrovės akcijų opciono sutartį ir atitinkamai 2022 m. pateikė Bendrovei pranešimą
2022-12-20	Bendrovė pasirašė paskolos sutartį su UAB TABA Holding 11 100 tūkst. eurų sumai.
2022-12-21	Bendrovė suteikė AB „Linas Agro“ paskolą 7 000 tūkst. eurų sumai.
2023 m. sausio – kovo mėnesiai	Bendrovė, vadovaudamasi AB „Linas Agro Group“ akcijų suteikimo taisyklėmis, grupės darbuotojams perleido 4000 vnt. savų akcijų.
2023-03-17	Užupė ŽŪB buvo reorganizuota į UAB „Užupė“ – buvo likviduotas pradinis įmonės kapitalas ir suformuotas 2,5 tūkst. eurų įstatinis kapitalas.
2023-03-20	UAB „GeoFace“ įstatinis kapitalas padidintas 300 tūkst. eurų.
2023-03-30	TOV Linas Agro Ukraina įstatinis kapitalas padidintas 167 tūkst. eurų.
2023-04-27	UAB „Dotnuva Baltic“ įstatinis kapitalas padidintas 800 tūkst. eurų.
2023-05-08	Įkurta nauja įmonė UAB „Dotnuva Seeds“, įstatinis kapitalas – 8 tūkst. eurų.
2023-05-09	Baigtas UAB „Dotnuva Baltic“ reorganizavimas ir įregistruota nauja įstatų redakcija. UAB „Dotnuva Baltic“ įstatinis kapitalas sumažintas 70 tūkst. eurų.
2023-06-09	UAB „Dotnuva Seeds“ įsteigė naują įmonę SIA „Dotnuva Seeds“, kurios įstatinis kapitalas 500 tūkst. Eur.
2023-06-27	Bendrovė iš AB „Linas Agro“ nupirko UAB „Landvesta 1“, UAB „Landvesta 2“, UAB „Landvesta 3“, UAB „Landvesta 4“, UAB „Landvesta 5“ ir UAB „Landvesta 6“ akcijas.
2023-06-29	Bendrovė pagal AB „Linas Agro Group“ akcijų suteikimo taisyklės perleido grupės darbuotojams 9 000 vnt. savų akcijų.
2023-06-30	Bendrovė suteikė UAB „Dotnuva Baltic“ paskolą 1 500 tūkst. eurų sumai.
2022-2023 m. gruodžio-birželio mėnesiai	Bendrovė iš nekontroliuojančių akcininkų įsigijo dukterinių įmonių akcijų už 715 tūkst. eurų, skirtumas tarp pervestų sumų ir įsigytos dalies buhalterinės vertės (229 tūkst. eurų) buvo pripažintas nuosavame kapitale. AB „Kauno Grūdai“ nupirko 15,15 proc. UAB „Šlaituva“ akcijų už 550 tūkst. Eur, UAB „TABA Holding“ už 133 tūkst. Eur nupirko 0,5 proc. AB „Kauno grūdai“ akcijų, o už 32 tūkst. Eur – kitų įmonių akcijų.

## 4. Informacija pagal Segmentus

### 4. Informacija pagal Segmentus

2022–2023 m. buvo patvirtinta nauja Grupės strategija. Šioje strategijoje numatytos keturios pagrindinės Grupės veiklos kryptys – „Partnerystė su ūkininkais“, „Ūkininkavimas“, „Maisto gamyba“ ir „Kiti produktai ir paslaugos“. Patvirtinus naująją strategiją, išgryninta veiklos kryptis.

Grupės vadovybė veiklos rezultatus seka pagal veiklos segmentus, kurie atitinka Grupės strategijoje nurodytas veiklos kryptis:

- „Partnerystės su ūkininkais“ segmentas apima platų žemės ūkio produktų ir paslaugų asortimentą, įskaitant kviečius, rapsus, kukurūzus ir kitus grūdus bei aliejines sėklas, saulėgrąžų išspaudas ir rupinius, sojų rupinius ir išspaudas, augalinius aliejus, kombinuotus pašarus, sėklas, trąšas ir kitus pašarus. Šis segmentas taip pat įtraukia grūdų sandėliavimo paslaugas, logistikos paslaugas, augalų apsaugos ir mikroelementų produktus, technikos pardavimus ir jų aptarnavimus, įrangos montavimo paslaugas bei kitą produkciją ir paslaugas, skirtas ūkininkams;
- „Ūkininkavimo“ segmentas pagrindžiamas žemės ūkio veikla, įskaitant pieno gamybą, žemės ūkio produkcijos, kaip grūdų, rapsų ir kitų kultūrų, auginimą bei derliaus pardavimą, gyvulių auginimą bei pieno ir gyvulių pardavimą. Pienas yra parduodamas vietinėms pieno bendrovėms, dalis kitos produkcijos yra naudojama viduje, dalis parduodama;
- „Maisto gamybo“ segmentas apima pilną paukštinkystės ciklą (viščiukų perinimą, broilerių auginimą, paukštienos ir jos produktų gamybą, pašarų savoms reikmėms gamybą ir mažmeninę prekybą vištiena ir jos produktais), miltų ir jų produktų, greitai paruošiamų produktų gamybą, konservuotų daržovių ir grybų, vartojimui paruoštų sriubų bei kitų ekologiškų maisto produktų gamybą, didmeninę prekybą, džiovėsėlių ir kitos paniruotės gamybą;
- „Kitų produktų ir paslaugų“ segmentas kenkėjų kontrolės ir higienos produktų prekybą, ekstruduočių produktų, naminių gyvūnėlių maisto gamybą ir prekybą, veterinarinės farmacijos paslaugų teikimą ir prekybą produktais, fumigacijos ir sanitarijos paslaugas.

2023 m. birželio 30 d. palyginamoji informacija yra Koreguota ir atskleista pagal įgyvendintus pakeitimus.

Grupės finansų direktorius analizuoja verslo dalių rezultatus atskirai dėl išteklių paskirstymo ir rezultatų įvertinimo tikslų. Verslo segmentai vertinami remiantis pelnu arba nuostoliais, kurie yra derinami su konsoliduotu Grupės pelnu arba nuostoliais.

Grupės finansavimas (įtraukiant finansines sąnaudas ir finansines pajamas) ir pelno mokesčiai yra valdomi Grupės lygiu, dėl to nėra priskiriami veiklos segmentams.

Pardavimo kainos tarp veiklos segmentų yra paremtos normaliomis pardavimo kainomis, atsižvelgiant į panašių sandorių vertę tarp trečiųjų šalių.



## 4. Informacija pagal Segmentus

Visi skaičiai tūkst. eurų, jei nenurodyta kitaip

49

### 4. Informacija pagal Segmentus / tęsinys

#### Finansiniai metai, pasibaigę 2024 m. birželio 30 d.

Grupė	Partnerystė su ūkininkais	Ūkininkavimas	Maisto gamyba	Kiti produktai ir paslaugos	Koregavimai ir eliminavimai <sup>1</sup>	Iš viso
Pajamos iš sutarčių su klientais						
Trečiosios šalys	1 059 063	34 585	398 137	14 453	–	1 506 238
Sandoriai tarp segmentų	78 682	9 036	549	4 792	(93 059)	–
Pajamos iš sutarčių su klientais iš viso	1 137 745	43 621	398 686	19 245	(93 059)	1 506 238
Rezultatai						
Veiklos sąnaudos	(56 725)	(8 851)	(38 358)	(4 393)	–	(108 327)
Nusidėvėjimas ir amortizacija	(8 113)	(2 792)	(13 414)	(495)	–	(24 814)
Atidėjiniai nuostolingoms sutartims	(30)	–	–	–	–	(30)
Prekybos skolų ir kitų gautinų sumų, sutarčių turto vertės sumažėjimo sąnaudos	447	1	(263)	(40)	–	145
Vertės sumažėjimas apskaitytas nekilnojamam turtui, įrenginiams ir įrenginiai	19	(1)	(12)	–	–	6
Segmento veiklos pelnas (nuostoliai)	19 595	6 049	20 450	2	–	46 096
Palūkanų pajamos	4 848	1	446	66	–	5 359
Palūkanų (sąnaudos)	(16 200)	(1 108)	(4 739)	(2 430)	–	(24 477)
Pelno mokestis ir atidėtojo mokesčio pajamos (sąnaudos)	(2 046)	222	87	(341)	–	(2 078)
Turtas						
Investicijos į ilgalaikį turtą <sup>2</sup>	12 779	6 398	26 917	748	–	46 842
Ilgalaikis turtas <sup>3</sup>	83 733	85 529	110 348	9 284	(327)	288 567
Trumpalaikis turtas <sup>4</sup>	499 374	38 591	88 879	27 919	(57 269)	597 494
Turto iš viso	583 107	124 120	199 227	37 203	(57 596)	886 061
Ilgalaikiai įsipareigojimai	27 236	24 089	20 304	36 463	(84)	108 008
Trumpalaikiai įsipareigojimai <sup>5</sup>	367 931	25 789	107 937	21 088	(57 011)	465 734

<sup>1</sup> Pajamos iš sandorių tarp segmentų buvo eliminuojamos konsoliduojant.

<sup>2</sup> Investicijas į ilgalaikį turtą sudaro nematerialiojo turto, ilgalaikio materialiojo turto ir investicinio turto įsigijimai.

<sup>3</sup> Sumą sudaro neišnuomotas investicinis turtas, dalis ilgalaikio materialiojo turto, kitos investicijos, išankstiniai apmokėjimai už finansinį turtą, ilgalaikės gautinos paskolos iš susijusių šalių, ilgalaikės iš darbuotojų gautinos paskolos ir atidėtojo pelno mokesčio turtas.

<sup>4</sup> Sumą sudaro trumpalaikės iš susijusių šalių gautinos paskolos, dalis kitų gautinų sumų (išskyrus gautinas sumas iš Nacionalinės Mokėjimo Agentūros), apriboto naudojimo pinigų sąskaitas, taip pat dalis pinigų ir pinigų ekvivalentų.

<sup>5</sup> 2024 m. birželio 30 d. ir 2023 m. birželio 30 d. didžiąją dalį sumos sudaro mokėtinas pelno ir kiti mokesčiai, mokėtinos sumos ir trumpalaikės paskolos iš susijusių šalių ir dalis paskolų, kurios valdomos Grupės lygmenyje.



## 4. Informacija pagal Segmentus

Visi skaičiai tūkst. eurų, jei nenurodyta kitaip

50

### 4. Informacija pagal Segmentus / tęsinys

#### Finansiniai metai, pasibaigę 2023 m. birželio 30 d.

Grupė	Partnerystė su ūkininkais	Ūkininkavimas	Maisto gamyba	Kiti produktai ir paslaugos	Koregavimai ir eliminavimai <sup>1</sup>	Iš viso (Koreguota) <sup>2</sup>
<b>Pajamos iš sutarčių su klientais</b>						
Trečiosios šalys	1 536 204	34 981	413 941	14 491	–	1 999 617
Sandoriai tarp segmentų	125 629	15 209	4 036	5 544	(150 418)	
Pajamos iš sutarčių su klientais iš viso	1 661 833	50 190	417 977	20 035	(150 418)	1 999 617
<b>Rezultatai</b>						
Veiklos sąnaudos	(58 633)	(5 265)	(27 804)	(3 944)	–	(95 646)
Nusidėvėjimas ir amortizacija	(6 867)	(2 035)	(13 460)	(901)	–	(23 262)
Atidėjiniai nuostolingoms sutartims	8	–	–	–	–	8
Prekybos skolų ir kitų gautinų sumų, sutarčių turto vertės sumažėjimo sąnaudos	(3 470)	16	(145)	104	–	(3 495)
Segmento veiklos pelnas (nuostoliai)	33 325	4 907	7 293	(11 672)	–	33 853
Palūkanų pajamos	3 054	–	452	101	–	3 607
Palūkanų (sąnaudos)	(13 841)	(526)	(2 724)	(2 248)	–	(19 339)
Pelno mokestis ir atidėtojo mokesčio pajamos (sąnaudos)	(2 748)	268	(773)	(544)	–	(3 797)
<b>Turtas</b>						
Investicijos į ilgalaikį turtą <sup>3</sup>	6 013	5 538	18 384	477	–	30 412
Ilgalaikis turtas <sup>4</sup>	70 882	73 614	80 087	16 242	(4 947)	235 878
Trumpalaikis turtas	632 927	51 487	99 345	46 004	(178 957)	650 806
Turto iš viso	703 809	125 101	179 432	62 246	(183 904)	886 684
Ilgalaikiai įsipareigojimai	28 563	24 903	14 989	10 279	(4 805)	73 929
Trumpalaikiai įsipareigojimai <sup>6</sup>	479 740	26 202	118 558	76 085	(179 968)	520 617

<sup>1</sup> Pajamos iš sandorių tarp segmentų buvo eliminuojamos konsoliduojant.

<sup>2</sup> Dalis sumų neatitinka finansinių ataskaitų, sudarytų už metus pasibaigusiais 2023 m. birželio 30 d., dėl praėjusio periodo retrospektyvus klaidų taisymo. Daugiau informacijos atskleista [2.22 Pastaboje](#).

<sup>3</sup> Investicijas į ilgalaikį turtą sudaro nematerialiojo turto, ilgalaikio materialiojo turto ir investicinio turto įsigijimai.

<sup>4</sup> Sumą sudaro neišnuomotas investicinis turtas, dalis ilgalaikio materialiojo turto, kitos investicijos, išankstiniai apmokėjimai už finansinį turtą, ilgalaikės gautinos paskolos iš susijusių šalių, ilgalaikės iš darbuotojų gautinos paskolos ir atidėtojo pelno mokesčio turtas.

<sup>6</sup> 2024 m. birželio 30 d. ir 2023 m. birželio 30 d. didžiąją dalį sumos sudaro mokėtinas pelno ir kiti mokesčiai, mokėtinos sumos ir trumpalaikės paskolos iš susijusių šalių ir dalis paskolų, kurios valdomos Grupės lygmenyje



## 4. Informacija pagal Segmentus

Visi skaičiai tūkst. eurų, jei nenurodyta kitaip

51

### 4. Informacija pagal Segmentus / tęsinys

#### Pajamos iš sutarčių su klientais

Pajamos apima:	Grupė		Bendrovė	
	2024-06-30	2023-06-30	2024-06-30	2023-06-30
Pajamos iš sutarčių su klientais	1 506 238	1 999 617	1 633	1 601
	1 506 238	1 999 617	1 633	1 601

#### Pajamos iš sutarčių su klientais pagal jų geografinius segmentus

	Grupė	
	2024-06-30	2023-06-30
Lietuva	599 504	636 395
Europa (išskyrus Skandinavijos šalis, NVS ir Lietuvą)	556 172	698 973
Skandinavijos šalys	162 739	161 321
Afrika	134 859	229 043
Azija	3 917	168 755
NVS	44 661	103 693
Kita	4 386	1 437
	1 506 238	1 999 617

Per finansinius metus, pasibaigusius 2024 m. birželio 30 d., pajamos iš didžiausio kliento sudarė 45 714 tūkst. eurų. 2023 m. birželio 30 d. pajamos iš didžiausio kliento sudarė 172 130 tūkst. eurų. 2024 m. birželio 30 d. ir 2023 m. birželio 30 d. šios pajamos buvo apskaitytos Partnerystė su ūkininkais pardavimo segmente.

Viršuje pateikta informacija apie pajamas paremta klientų buvimo vieta.

Ilgalaikis turtas	Grupė	
	2024-06-30	2023-06-30
Lietuva	192 063	147 263
Latvija	58 468	59 118
Estija	1 782	2 010
Baltarusija	502	27
Ukraina	17	5
	252 832	208 423

Aukščiau pateiktas ilgalaikis turtas susideda iš ilgalaikio materialaus, investicinio, ilgalaikio nematerialaus turto ir nuomos teise valdomo turto.



## 5. Nematerialusis turtas

Visi skaičiai tūkst. eurų, jei nenurodyta kitaip

52

### 5. Nematerialusis turtas

Grupė	Programinė įranga	Kitas nematerialusis turtas	Prestižas	Iš viso
<b>Įsigijimo vertė:</b>				
2022 m. birželio 30 d. likutis	2 410	1 240	1 974	5 624
Įsigijimai	147	558	–	705
Nurašymai	(37)	(61)	–	(98)
Perklasifikavimai iš nekilnojamas turtas, įranga ir įrengimai	62	40	–	102
2023 m. birželio 30 d. likutis	2 582	1 777	1 974	6 333
Dukterinių įmonių įsigijimai (Pastaba 3)	–	3 260	3 358	6 618
Įsigijimai	53	286	–	339
Nurašymai	(27)	(24)	–	(51)
Perklasifikavimai iš nekilnojamas turtas, įranga ir įrengimai	193	–	–	193
2024 m. birželio 30 d. likutis	2 801	5 299	5 332	13 432
<b>Sukaupta amortizacija:</b>				
2022 m. birželio 30 d. likutis	1 364	380	–	1 744
Amortizacija per metus	444	86	–	530
Nurašymai	(36)	(51)	–	(87)
2023 m. birželio 30 d. likutis	1 772	415	–	2 187
Amortizacija per metus	316	554	–	870
Nurašymai	(16)	(24)	–	(40)
Perklasifikavimai iš nekilnojamas turtas, įranga ir įrengimai	14	–	–	14
2024 m. birželio 30 d. likutis	2 086	945	–	3 031
<b>Vertės sumažėjimas:</b>				
2022 m. birželio 30 d. likutis	–	–	1 121	1 121
2023 m. birželio 30 d. likutis	–	–	1 121	1 121
2024 m. birželio 30 d. likutis	–	–	1 121	1 121
2022 m. birželio 30 d. likutinė vertė	1 046	860	853	2 759
2023 m. birželio 30 d. likutinė vertė	810	1 362	853	3 025
2024 m. birželio 30 d. likutinė vertė	715	4 354	4 211	9 280

Dėl UAB „Grybai LT“ įsigijimo 2023 m. liepos 21 d. buvo pripažintas prestižas 3 358 tūkst. eurų sumai. (žr. 3 Pastaba). Grupė neturi viduje sukurto nematerialiojo turto.

Dalis Grupės nematerialiojo turto, kurio įsigijimo vertė 2024 m. birželio 30 d. lygi 1 097 tūkst. eurų, buvo visiškai amortizuota (2023 m. birželio 30 d. – 907 tūkst. eurų), tačiau vis dar naudojama veikloje.

2024 m. birželio 30 d. grupės nematerialusis turtas, kurio grynoji balansinė vertė sudarė 333 tūkst. eurų, buvo įkeistas bankams kaip paskolų užstatas (žr. 18 pastabą). 2023 m. birželio 30 d. Grupė ir Bendrovė neturėjo nematerialaus įkeisto turto.

2024 m. birželio 30 d. ir 2023 m. birželio 30 d. pasibaigusiais metais Grupės amortizacijos suma buvo įtraukta į šiuos straipsnius.

	2024-06-30	2023-06-30
Pardavimo savikaina	133	80
Veiklos sąnaudos	737	450
	870	530

## 6. Nekilnojamasis turtas, įranga ir įrenginiai

Visi skaičiai tūkst. eurų, jei nenurodyta kitaip

53

### 6. Nekilnojamasis turtas, įranga ir įrenginiai

Grupė	Žemė	Pastatai ir statiniai	Mašinos ir įrenginiai	Transporto priemonės	Kitas ilgalaikis materialusis turtas	Nebaigta statyba ir išankstiniai apmokėjimai	Iš viso
Įsigijimo vertė:							
2022 m. birželio 30 d. likutis	24 920	137 589	85 421	8 913	8 599	7 256	272 698
Įsigijimai	1 370	989	4 983	2 362	1 581	18 423	29 708
Pardavimai ir nurašymai	(125)	(50)	(4 785)	(1 221)	(215)	(1)	(6 397)
Perklasifikavimai	137	8 179	2 941	6	282	(11 545)	-
Perklasifikavimai iš investicinio turto	-	44	-	-	-	-	44
Pervedimai iš atsargų	2	2 904	73	-	12	-	2 991
Perklasifikavimai į ilgalaikį nematerialųjį turtą	-	-	-	-	-	(102)	(102)
Valiutų kursų pokyčio įtaka	-	-	(1)	210	-	-	209
2023 m. birželio 30 d. likutis	26 304	149 655	88 632	10 270	10 259	14 031	299 151
Įsigijimai	1 071	3 682	6 127	3 507	1 080	31 036	46 504
Dukterinių įmonių įsigijimas (3 Pastaba)	47	5 751	3 478	44	147	-	9 467
Pardavimai ir nurašymai	(94)	(927)	(3 367)	(1 448)	(379)	(129)	(6 344)
Perklasifikavimai	56	6 752	6 371	1 256	335	(14 770)	-
Perklasifikavimai į investicinį turtą investicinį turtą	(63)	(214)	-	-	(102)	-	(379)
Pervedimai į/(iš) atsargų	-	394	(63)	130	258	(9)	710
Perklasifikavimai į ilgalaikį nematerialųjį turtą	-	-	-	-	-	(193)	(193)
Valiutų kursų pokyčio įtaka	-	(110)	(181)	(2)	-	-	(293)
2024 m. birželio 30 d. likutis	27 321	164 616	101 364	13 757	11 598	29 966	348 623
Sukauptas nusidėvėjimas:							
2022 m. birželio 30 d. likutis	185	55 780	41 102	3 751	5 006	-	105 824
Nusidėvėjimas per metus	34	8 394	10 911	1 335	1 229	-	21 903
Pardavimai ir nurašymai	-	(45)	(2 793)	(475)	(196)	-	(3 509)
Perklasifikavimai į investicinį turtą investicinį turtą	-	(1)	-	-	-	-	(1)
Valiutų kursų pokyčio įtaka	-	-	(188)	-	-	-	(188)
2023 m. birželio 30 d. likutis	219	64 128	49 032	4 611	6 039	-	124 029
Nusidėvėjimas per metus	34	8 273	9 641	1 480	1 311	-	20 739
Pardavimai ir nurašymai	-	(193)	(1 856)	(796)	(343)	(13)	(3 201)
Perklasifikavimai	-	(44)	-	-	44	-	-
Perklasifikavimai į investicinį turtą	-	(12)	-	-	(21)	-	(33)
Pervedimai iš atsargų	-	419	-	158	257	-	834
Valiutų kursų pokyčio įtaka	-	-	-	1	-	-	1
2024 m. birželio 30 d. likutis	253	72 571	56 817	5 454	7 287	(13)	142 772
Vertės sumažėjimas:							
2022 m. birželio 30 d. likutis	-	629	-	-	30	-	659
2023 m. birželio 30 d. likutis	-	629	-	-	30	-	659
Vertės sumažėjimas per metus	-	-	-	-	2	-	2
2024 m. birželio 30 d. likutis	-	629	-	-	32	-	661
2022 m. birželio 30 d. likutinė vertė	24 735	81 180	44 319	5 162	3 563	7 256	166 215
2023 m. birželio 30 d. likutinė vertė	26 085	84 898	39 600	5 659	4 190	14 031	174 463
2024 m. birželio 30 d. likutinė vertė	27 068	91 416	44 547	8 303	4 279	29 979	205 593



## 6. Nekilnojamas turtas, įranga ir įrengimai

Visi skaičiai tūkst. eurų, jei nenurodyta kitaip

54

### 6. Nekilnojamas turtas, įranga ir įrengimai/ tęsinys

2024 m. birželio 30 d. ir 2023 m. birželio 30 d. pasibaigusiais metais Grupės nusidėvėjimo suma buvo įtraukta į šiuos toliau pateiktus straipsnius:

	2024-06-30	2023-06-30
Pardavimo savikaina	17 849	19 350
Veiklos sąnaudos	2 093	1 523
Kitos sąnaudos	175	227
Biologinis turtas	622	803
	20 739	21 903

2024 m. birželio 30 d. dalis Grupės nusidėvėjimo sumos buvo kapitalizuota biologiniame turte finansinės būklės ataskaitoje ir sudarė 622 tūkst. eurų (2023 m. birželio 30 d. kapitalizuota 803 tūkst. eurų).

2024 m. birželio 30 d. pelno (nuostolio) ir kitų bendrųjų pajamų ataskaitoje nusidėvėjimo suma buvo sumažinta 846 tūkst. eurų (587 tūkst. eurų 2023 m. birželio 30 d.) Grupės gautų dotacijų amortizacijos suma ([17 Pastaba](#)).

2024 m. birželio 30 d. dalis Grupės ilgalaikio materialiojo turto, kurio likutinė vertė buvo 144 916 tūkst. eurų (154 025 tūkst. eurų 2023 m. birželio 30 d.), buvo įkeista bankams kaip paskolų užstatas ([18 Pastaba](#)).

Dalis Grupės ilgalaikio materialiojo turto, kurio įsigijimo vertė 2024 m. birželio 30 d. atitinkamai lygi 67 608 tūkst. eurų, buvo visiškai nusidėvėjusi (57 326 tūkst. eurų 2023 m. birželio 30 d.), tačiau vis dar naudojama veikloje.

2024 m. birželio 30 d. Grupės kapitalizuotos palūkanos sudarė 274 tūkst. eurų (2023 m. birželio 30 d. kapitalizuotos palūkanos sudarė 3 tūkst. eurų). Palūkanų norma, naudojama skolinimosi išlaidų sumai, tinkamai kapitalizacijai nustatyti, buvo nuo 5 % iki 7,37 %. Grupės dukterinės įmonės kapitalizacijos normą apskaičiuoja individualiai.

2024 m. birželio 30 d. Grupė yra įsipareigojusi įsigyti nekilnojamąjį turtą, įrenginius ir įrangą už bendrą 30 785 tūkst. eurų sumą (2023 m. birželio 30 d. – 1 596 tūkst. eurų).

## 7. Naudojimosi teise valdomas turtas

Visi skaičiai tūkst. eurų, jei nenurodyta kitaip

55

### 7. Naudojimosi teise valdomas turtas

Grupė	Žemė	Pastatai ir statiniai	Mašinos ir įrengimai	Transporto priemonės	Iš viso:
Įsigijimo vertė:					
2022 m. birželio 30 d. likutis	23 846	2 811	2 896	4 997	34 550
Įsigijimai	6 692	1 980	3 318	2 966	14 956
Pardavimai ir nurašymai	(4 874)	(279)	(430)	(1 113)	(6 696)
Perklasifikavimai	–	–	164	(164)	–
Perklasifikavimai (j)/iš ilgalaikio turto, skirtu parduoti	–	41	–	–	41
2023 m. birželio 30 d. likutis	25 664	4 553	5 948	6 686	42 851
Įsigijimai	7 499	1 002	4 375	3 750	16 626
Dukterinių įmonių įsigijimai (3 Pastaba)	–	1 122	–	–	1 122
Pardavimai ir nurašymai	(4 925)	(963)	(989)	(1 475)	(8 352)
Perklasifikavimai (j)/iš ilgalaikio turto, skirtu parduoti	–	81	–	–	81
Valiutų kursų pokyčio įtaka	–	(53)	(11)	(4)	(68)
2024 m. birželio 30 d. likutis	28 238	5 742	9 323	8 957	52 260
Sukauptas nusidėvėjimas:					
2022 m. birželio 30 d. likutis	4 095	1 421	1 613	2 701	9 830
Nusidėvėjimas per metus	2 431	626	871	1 283	5 211
Pardavimai ir nurašymai	(1 307)	(134)	(419)	(866)	(2 726)
Perklasifikavimai	–	–	75	(75)	–
2023 m. birželio 30 d. likutis	5 219	1 913	2 140	3 043	12 315
Nusidėvėjimas per metus	2 815	772	1 715	1 865	7 167
Pardavimai ir nurašymai	(1 730)	(614)	(942)	(1 266)	(4 552)
Perklasifikavimai (j)/iš ilgalaikio turto, skirtu parduoti	–	54	–	–	54
Valiutų kursų pokyčio įtaka	–	59	1	(1)	59
2024 m. birželio 30 d. likutis	6 304	2 184	2 914	3 641	15 043
2022 m. birželio 30 d. likutinė vertė	19 751	1 390	1 283	2 296	24 720
2023 m. birželio 30 d. likutinė vertė	20 445	2 640	3 808	3 643	30 536
2024 m. birželio 30 d. likutinė vertė	21 934	3 558	6 409	5 316	37 217

2024 m. birželio 30 d. ir 2023 m. birželio 30 d. pasibaigusiais metais Grupės nusidėvėjimo suma buvo įtraukta į šiuos toliau pateiktus straipsnius:

	2024-06-30	2023-06-30
Pardavimo savikaina	2 140	1 435
Veiklos sąnaudos	2 435	1 736
Biologinis turtas	2 592	2 040
	7 167	5 211

2024 m. birželio 30 d. ir 2023 m. birželio 30 d. pasibaigusiais metais Grupės palūkanų sąnaudos, įtrauktos į finansinės veiklos rezultatą buvo:

	2024-06-30	2023-06-30
Palūkanų sąnaudos, įtrauktos į finansinės veiklos rezultatą (27 pastaba)	(851)	(451)
	(851)	(451)

2024 m. birželio 30 d. dalis Grupės nusidėvėjimo sumos buvo kapitalizuota biologiniame turte finansinės būklės ataskaitoje ir sudarė 2 592 tūkst. eurų (2023 m. birželio 30 d. kapitalizuota 2 040 tūkst. eurų).

Grupės nuomos sutartys yra susijusios su nekilnojamoju turtu, transporto priemonėmis ir įranga. Daugeliu atvejų nuomos sutartyse yra pratęsimo galimybės. Nuomos sutartyse taip pat gali būti numatyti nuomos mokesčiai, susieti su Vartotojų kainų indeksu.

2024 m. birželio 30 d. dalis grupės naudojimo teisės turto, kurio grynoji balansinė vertė sudarė 259 tūkst. eurų (2023 m. birželio 30 d. – 1 074 tūkst. eurų), buvo įkeista bankams kaip paskolų užstatas (žr. 18 Pastabą).

## 8. Ilgalaikės gautinos sumos ir išankstiniai mokėjimai

### 8. Ilgalaikės gautinos sumos ir išankstiniai mokėjimai

	Grupė		Bendrovė	
	2024-06-30	2023-06-30	2024-06-30	2023-06-30
Iš žemės ūkio produkcijos augintojų po vienerių metų gautinos sumos	6 320	4 028	-	-
Kitos gautinos prekybos sumos	1 617	2 153	-	-
Po vienerių metų gautinos paskolos iš susijusių šalių (32 Pastaba)	1 450	750	4 400	84
Kitos gautinos sumos po vienerių metų	-	19	-	-
Su subnuoma susijusi grynoji investicija	-	-	12 593	11 071
Atimti: abejotinų ilgalaikių gautinų sumų vertės sumažėjimas	(883)	(1 152)	-	-
	8 504	5 798	16 993	11 155
Ilgalaikiai išankstiniai apmokėjimai už paslaugas	828	1 017	-	-
Ilgalaikiai išankstiniai apmokėjimai	828	1 017	-	-

AB „Linas Agro“ ir SIA „KS Terminal“ yra pasirašiusios ilgalaikio bendradarbiavimo sutartį dėl grūdų terminalo išplėtimo. AB „Linas Agro“ dalyvauja finansuodama grūdų terminalo plėtrą ir turi teisę naudotis 49 tūkst. tonų grūdų sandėliais bei vykdyti grūdų krova per terminalą. 2024 m. birželio 30 d. AB „Linas Agro“ išankstinių apmokėjimų likutis buvo 1 028 tūkst. eurų pagal finansavimo susitarimą. Ši suma buvo parodyta kaip ilgalaikiai išankstiniai apmokėjimai 828 tūkst. eurų (2023 m. birželio 30 d. – 1 017 tūkst. eurų) ir trumpalaikiai išankstiniai apmokėjimai 200 tūkst. eurų (2023 m. birželio 30 d. – 200 tūkst. eurų.)

#### Grupės ilgalaikių gautinų sumų vertės sumažėjimo judėjimas

	Individuliai nustatytas vertės sumažėjimas
2022 m. birželio 30 d. likutis	152
Vertės sumažėjimas per metus	1,000
Atstatyta per metus	-
2023 m. birželio 30 d. likutis	1 152
Vertės sumažėjimas per metus	-
Atstatyta per metus	(269)
2024 m. birželio 30 d. likutis	883

#### Investicija grynoja verte 2024 m. birželio 30 d:

	Bendrovė
Mažiau nei 1 metai	789
1 – 2 metai	789
2 – 3 metai	789
3 – 4 metai	789
4 – 5 metai	789
Daugiau nei 5 metai	12 678
Iš viso nediskontuotų gautinų nuomos mokėjimų	16 623
Neuždirbtos pajamos iš finansinės veiklos	(3 716)
Grynoji investicija į nuomą	12 907

2024 m. birželio 30 d. dalis Grupės ilgalaikių gautinų sumų, kurių vertė yra lygi 6 493 tūkst. eurų (2022 m. birželio 30 d. – 4 028 tūkst. eurų) buvo įkeista bankams kaip užstatas už paskolas (18 Pastaba).

## 9. Biologinis turtas

### 9. Biologinis turtas

Vadovybės nustatytos pagrindinės reikšmingos prielaidos ir jų jautrumas vertinant biologinio turto tikrąją vertę pateiktos 2.20 pastaboje.

#### Grupės galvijų ir paukščių tikroji vertė:

	Melžiamos karvės (3 lygis)	Telyčios (2 lygis)	Buliai ir penimos karvės (2 lygis)	Paukščiai (3 lygis)	Kiti	Galvijų ir paukščių iš viso
2022 m. birželio 30 d. tikroji vertė	7 093	2 468	225	11 671	78	21 535
Įsigijimas	–	26	3	14 644	3 245	17 918
Prievoa (gimimai)	–	159	122	430	–	711
Priesvoris	–	3 029	760	109 250	–	113 039
Pervedimai tarp grupių	2 083	(1 969)	(114)	–	–	–
Pardavimai	(1 629)	(358)	(1 011)	(120 664)	(2 846)	(126 508)
Nurašymai ir kritimai	(157)	(37)	(31)	(541)	(358)	(1 124)
Biologinio turto tikrosios vertės pasikeitimas (23 Pastaba)	(1 328)	–	(15)	(2 443)	92	(3 694)
2023 m. birželio 30 d. tikroji vertė	6 062	3 318	(61)	12 347	211	21 877
Įsigijimas	–	–	3	11 416	37	11 456
Prievoa (gimimai)	–	162	111	694	–	967
Priesvoris	313	3 976	962	92 604	–	97 855
Pervedimai tarp grupių	2 547	(2 790)	243	578	(578)	–
Pardavimai	–	(612)	(1 406)	(105 756)	–	(107 774)
Nurašymai ir kritimai	(208)	(50)	(29)	(694)	–	(981)
Biologinio turto tikrosios vertės pasikeitimas (23 Pastaba)	2 137	–	(114)	582	–	2 605
2024 m. birželio 30 d. tikroji vertė	10 851	4 004	(291)	11 771	(330)	26 005

2024 m. birželio 30 d. dalis paukščių, kurių vertė lygi 9 563 tūkst. eurų buvo apskaityti kaip trumpalaikis turtas (2023 m. birželio 30 d. – 10 091 tūkst. eurų).

Kiekis pagal biologinio turto grupes	Melžiamos karvės (3 lygis)	Telyčios (2 lygis)	Buliai ir penimos karvės (2 lygis)	Paukščiai (3 lygis)	Galvijų ir paukščių iš viso
2024 m. birželio 30 d.	3 210	3 594	861	3 399 340	3 407 005
2023 m. birželio 30 d.	3 264	3 534	922	3 863 386	3 871 106
Gauta produkcija (t) pagal biologinio turto grupes per metus, pasibaigusius (neaudituoti):					
2024 m. birželio 30 d.	39 111	897	229	147 203	187 440
2023 m. birželio 30 d.	38 210	859	331	183 684	223 084



## 9. Biologinis turtas

Visi skaičiai tūkst. eurų, jei nenurodyta kitaip

58

### 9. Biologinis turtas / tęsinys

#### Grupės pasėlių tikroji vertė (3 lygis):

	Žieminės kultūros	Vasarinės kultūros	Rapsai	Pašarinės kultūros	Pasėlių iš viso
2022 m. birželio 30 d. tikroji vertė	12 423	7 418	6 619	2 762	29 222
Įsigijimas	10 926	4 061	6 236	6 299	27 522
Produkcijos gavimas	(13 487)	(7 311)	(7 295)	(4 792)	(32 885)
Perklasifikavimai	–	13	(13)	–	–
Nurašymai	(38)	(2)	(7)	(35)	(82)
Biologinio turto tikrosios vertės apskaitymas (23 Pastaba)	462	432	(462)	–	432
2023 m. birželio 30 d. tikroji vertė (Koreguota) <sup>1</sup>	10 286	4 611	5 078	4 234	24 209
Įsigijimas	9 176	4 870	5 966	6 030	26 042
Produkcijos gavimas	(11 426)	(4 630)	(6 114)	(6 664)	(28 834)
Nurašymai	–	–	(2)	–	(2)
Biologinio turto tikrosios vertės apskaitymas (23 Pastaba)	822	202	(94)	134	1 064
2024 m. birželio 30 d. tikroji vertė	8 858	5 053	4 834	3 734	22 479
<b>Pasėliai pagal grupes:</b>					
2024 m. birželio 30 d. iš viso pasėta (ha)	6 718	5 305	3 247	3 631	18 901
2023 m. birželio 30 d. iš viso pasėta (ha)	7 081	4 213	3 298	3 583	18 175
<b>Gauta produkcija pagal pasėlių grupes (neaudituota):</b>					
2024 m. birželio 30 d. iš viso nuimta derliaus (t)	51 378	22 266	11 941	123 574	209 159
2023 m. birželio 30 d. iš viso nuimta derliaus (t)	48 867	24 767	11 344	76 351	161 329

Per metus, pasibaigusius 2024 m. birželio 30 d. ir 2023 m. birželio 30 d. nebuvo jokių pervedimų tarp skirtingų tikrosios vertės hierarchijos lygių.

2024 m. birželio 30 d. dalis Grupės galvijų ir paukščių, kurių balansinė vertė buvo 4 845 tūkst. eurų (2023 m. birželio 30 d. – 4 160 tūkst. eurų), buvo įkeisti bankams kaip užstatas už paskolas (18 Pastaba).

<sup>1</sup> Dalis sumų neatitinka finansinių ataskaitų, sudarytų už metus pasibaigusiais 2023 m. birželio 30 d., dėl praėjusio periodo retrospektyvaus klaidų taisymo. Daugiau informacijos atskleista 2.22 Pastaboje.



# 10. Atsargos

## 10. Atsargos

	Grupė	
	2024-06-30	2023-06-30
Prekės, skirtos perparduoti	151 134	198 946
Žaliavos ir kitos atsargos	75 317	72 414
Teisės grąžinti turtą	1 037	–
Susitarimai pirkti žemės ūkio produkciją (14 Pastaba)	(461)	(541)
Atimti: grynosios realizacinės vertės sumažėjimą	(4 251)	(4 182)
Grynoji realizacinė vertė	222 776	266 637

Atsargos, kurių vertė sumažinta iki grynosios realizuojamosios vertės, yra apskaitomos pelno (nuostolių) ir kitų bendrųjų pajamų ataskaitose.

Grupės atsargų, apskaitytų grynąja realizacine verte, įsigijimo savikaina 2024 m. birželio 30 d. sudarė 22 749 tūkst. eurų (2023 m. birželio 30 d. 21 925 tūkst. eurų). 2024 m. birželio 30 d. atsargų, nurašytų iki grynosios realizacinės vertės, sąnaudų atstatymo vertė yra lygi 216 tūkst. eurų (2023 m. birželio 30 d. pripažinta sąnaudomis 2 684 tūkst. eurų) ir yra apskaityta pelno (nuostolio) ir kitų bendrųjų pajamų ataskaitose. Reikšmingiausia atsargų, nurašytų iki grynosios realizacinės vertės, sąnaudų atstatymo vertė yra Partnerystės su ūkininkais verslo segmente.

2024 m. birželio 30 d. dalis Grupės atsargų, kurių vertė yra lygi 179 883 tūkst. eurų (2023 m. birželio 30 d. – 220 033 tūkst. eurų) buvo įkeistos bankams kaip užstatas už paskolas (18 Pastaba).

	Grupė	
	2024-06-30	2023-06-30
Greitai parduodamos atsargos	17 823	37 689
Kitos atsargos	209 203	233 130
Atimti: grynosios realizacinės vertės sumažėjimą	(4 251)	(4 182)
Grynoji realizacinė vertė	222 776	266 637

Greitai parduodamos atsargos – atsargos, į kurias visos neapribotos teisinės ir jų teikiama nauda nuosavybės teise priklauso Grupei ir kurioms netaikomas joks nuosavybės teisės išlaikymo ar sąlyginio pardavimo susitarimas ar kiti panašaus poveikio susitarimai ir kurios yra lengvai konvertuojamos į pinigus per mažiau nei 90 kalendorinių dienų, remiantis tuo, kad tokios atsargos yra:

- sandorių, kuriais prekiaujama ateities sandorių rinkose, objektas ir (arba) kainos rizika yra padengta kitais išankstinio pardavimo ir apsidraudimo sandoriais;
- likvidūs ir plačiai prieinami įvairiose rinkose dėl vienodų produkto savybių ir tarptautinių kainų; ir
- tokios atsargos nėra laikomos perdirbimui ir (arba) konvertavimui į didesnės pridėtinės vertės produktą; ir
- tokių atsargų likvidavimas neturėtų esminės neigiamos įtakos konkrečiai verslo franšizei.

# 11. Išankstiniai apmokėjimai

Visi skaičiai tūkst. eurų, jei nenurodyta kitaip

60

## 11. Išankstiniai apmokėjimai

	Grupė	
	2024-06-30	2023-06-30
Išankstiniai apmokėjimai žemės ūkio produkcijos augintojams	3 090	1 310
Išankstiniai apmokėjimai kitiems tiekėjams	7 345	4 186
Išankstiniai apmokėjimai už paslaugas ( <u>8 Pastaba</u> )	213	200
Atimti: abejotinų išankstinių apmokėjimų kitiems tiekėjams vertės sumažėjimas	(101)	(132)
	10 547	5 564

Finansiniais metais, pasibaigusiais 2024 m. birželio 30 d. ir 2023 m. birželio 30 d., mokėjimai buvo atliekami tiesiogiai žemės ūkio produkcijos augintojams arba kitiems tiekėjams. Šiems mokėjimams nėra taikomos palūkanos ir paprastai jų surinkimo iš žemės ūkio produkcijos augintojų terminas yra 120 – 360 dienų, pristatant grūdus Grupės įmonėms.

2024 m. birželio 30 d. dalis Grupės išankstinių apmokėjimų, kurių balansinė vertė buvo 7 240 tūkst. eurų (2023 m. birželio 30 d. – 2 529 tūkst. eurų), buvo įkeisti bankams kaip užstatas už paskolas (18 Pastaba).

## 12. Iš pirkėjų gautinos sumos

### 12. Iš pirkėjų gautinos sumos

	Grupė	
	2024-06-30	2023-06-30
Iš žemės ūkio produkcijos augintojų gautinos sumos	199 528	224 911
Iš kitų pirkėjų gautinos sumos	104 733	95 171
Atimti: abejotinių gautinų sumų vertės sumažėjimas	(8 452)	(7 878)
	295 809	312 204

Iš kitų pirkėjų gautinoms sumoms nėra taikomos palūkanos ir paprastai jų apmokėjimo terminas yra 30 – 90 dienų. Iš žemės ūkio produkcijos augintojų gautinoms sumoms nėra taikomos palūkanos ir paprastai jų atsiskaitymo terminas yra 120 – 360 dienų, pristatant grūdus Grupei.

9-asis TFAS reikalauja, kad Grupė ir Bendrovė pripažintų tikėtinus kredito nuostolius visiems skolos instrumentams, kurie nėra apskaitomi tikrąja verte per pelną ar nuostolius, ir turtui, atsiradusiam pagal sutartis su klientais.

Grupė ir Bendrovė naudoja tikėtinų nuostolių normų (TNN) matricą paskaičiuoti prekybos gautinų sumų tikėtinus kredito nuostolius (ECL). Tikėtinų kredito nuostolių normos paremtos klientų pradelsimo istorija, kurie yra sugrupuoti pagal kliento tipą. TNN matrica yra paremta Grupės ir Bendrovės istorine informacija apie klientų įsipareigojimų nevykdymą. Grupė ir Bendrovė patikslina matricos reikšmes, kad jos apimtų prognozuojamą ateities informaciją. Pavyzdžiui, jei kitų metų ekonomika pagal ateities prognozes (pvz. BVP lygis) tikėtina prastės/lėtės, kas gali padidinti įsipareigojimų nevykdymo išaugimą, istorinės tikėtinų nuostolių normos bus koreguojamos, kad atspindėtų ateities prognozes. Kiekvieną ataskaitinį laikotarpį istorinės kredito nuostolių normos yra peržiūrimos.

Vertinant prekybos gautinų sumų vertės sumažėjimą, individualios klientų skolos yra sugrupuojamos pagal pradelsimo laikotarpį. Žemiau pateiktos tikėtinų kredito nuostolių normos naudojamos ECL apskaičiavimui:

	Nepradelsta		Pradelsta			
		1-30 dienų	31-60 dienų	61-90 dienų	91-180 dienų	Daugiau nei 180 dienų
2023 m.	0,04 proc.	0,08 proc.	1,13 proc.	1,98 proc.	7,31 proc.	17,62 proc.
2024 m.	0,03 proc.	0,06 proc.	0,95 proc.	1,20 proc.	3,85 proc.	11,01 proc.

Grupės iš pirkėjų gautinų sumų vertės sumažėjimo judėjimas yra toks:

	Individualiai ir bendru vertinimu nustatytas vertės sumažėjimas
2022 m. birželio 30 d. likutis	6 200
Vertės sumažėjimas, priskaičiuotas per metus	3 019
Atstatyta per metus	(700)
Nurašymai per metus	(641)
2023 m. birželio 30 d. likutis	7 878
Vertės sumažėjimas, priskaičiuotas per metus	1 268
Atstatyta per metus	(288)
Nurašymai per metus	(405)
2024 m. birželio 30 d. likutis	8 452



## 12. Iš pirkėjų gautinos sumos

### 12. Iš pirkėjų gautinos sumos / tęsinys

Vertės sumažėjimo iš pirkėjų gautinoms sumoms pasikeitimas už metus, pasibaigusius 2024 m. birželio 30 d. ir 2023 m. birželio 30 d., buvo įtrauktas į pelno (nuostolio) ir kitų bendrųjų pajamų ataskaitą.

Grupės iš pirkėjų gautinų sumų senaties analizė 2024 m. birželio 30 d. ir 2023 m. birželio 30 d. (atėmus vertės sumažėjimą):

	Iš pirkėjų gautinos sumos, kurių mokėjimo terminas nėra praėjęs	Iš pirkėjų gautinos sumos, kurių apmokėjimo terminas jau praėjęs			Iš viso
		mažiau nei 90 dienų	91–180 dienų	daugiau nei 180 dienų	
2023 m.	295 480	16 125	187	412	312 204
2024 m.	271 684	19 973	1 148	3 004	295 809

2024 m. birželio 30 d. Grupė yra perleidusi dalį reikalavimo teisių į iš pirkėjų gautinas sumas, kurių vertė 257 872 tūkst. eurų, bankams kaip užstatą už paskolas (2023 m. birželio 30 d. – 282 813 tūkst. eurų) ([18 Pastaba](#)). 2024 m. birželio 30 d. 64 670 tūkst. eurų (2023 m. birželio 30 d. – 217 715 tūkst. eurų) yra faktoringuojamos gautinos sumos, kurios yra įtrauktos į bendrą užstato bankams už gautas paskolas vertę.

Grupės ir Bendrovės iš pirkėjų gautinų sumų tikroji vertė yra artima jų apskaitinei vertei.

# 13. Kitos gautinos sumos ir sutarčių turtas

## 13. Kitos gautinos sumos ir sutarčių turtas

	Grupė	
	2024-06-30	2023-06-30
<b>Finansinis turtas</b>		
Nacionalinė mokėjimo agentūra	3 590	3 817
Gautinos paskolos	239	248
Paskolos Grupės darbuotojams	14	12
Gautinos palūkanos	3	3
Sutarčių turtas	5 733	3 614
Gautinos sumos už parduotą turtą	100	380
Kitos gautinos sumos	1 197	954
Atimti: abejotinių kitų gautinų sumų vertės sumažėjimas	(548)	(667)
	10 328	8 361
<b>Nefinansinis turtas</b>		
Gautinas PVM	1 568	2 204
Kiti atgautini mokesčiai	157	42
	1 725	2 246
	12 053	10 607

Vertės sumažėjimo kitoms gautinoms sumoms pasikeitimas už metus, pasibaigusius 2024 m. birželio 30 d. ir 2023 m. birželio 30 d. buvo įtrauktas į prekybos skolų ir kitų gautinų sumų, sutarčių turto vertės sumažėjimo sąnaudas pelno (nuostolio) ir kitų bendrųjų pajamų ataskaitose.

Vertės sumažėjimas sutarčių turtui yra vertinamas tikėtinų kreditų nuostolių (ECL) modeliu, kaip ir iš pirkėjų gautinos sumos. [Žr. 2.20 pastabą, 12 Pastabą.](#)

Nacionalinė mokėjimo agentūra – valstybinė įstaiga, administruojanti paramą žemės ūkiui ir kaimo plėtrai ir žuvininkystei, ES bendros žemės ūkio politikos pinigais.

Grupės ir kitų Bendrovės gautinų sumų tikroji vertė apytiksliai atitinka jų apskaitinę vertę.

Grupės kitų gautinų sumų vertės sumažėjimo pokyčiai buvo tokie:

	Individuliai nustatytas vertės sumažėjimas
2022 m. birželio 30 d. likutis	206
Nurašyta per metus	461
2023 m. birželio 30 d. likutis	667
Nurašyta per metus	(119)
2024 m. birželio 30 d. likutis	548

Grupės kitų gautinų sumų (išskyrus nefinansinį turtą) senaties analizė 2024 m. birželio 30 d. ir 2023 m. birželio 30 d.:

	Kitos gautinos sumos, kurių mokėjimo terminas nėra praėjęs bei kurioms neapskaitytas sumažėjimas	Kitos gautinos sumos, kurių apmokėjimo terminas jau praėjęs, tačiau kurioms nėra apskaitytas vertės sumažėjimas				Iš viso
		mažiau nei 90 dienų	91–180 dienų	180 –270 dienų	daugiau nei 271 diena	
2023 m.	8 361	–	–	–	–	8 361
2024 m.	10 328	–	–	–	–	10 328

## 14. Išvestinės finansinės priemonės ir kitas finansinis turtas

### 14. Išvestinės finansinės priemonės ir kitas finansinis turtas

Finansinių priemonių tikrosios vertės nustatymui ir atskleidimui Bendrovė naudoja 2.18 pastaboje aprašytą tikrosios vertės hierarchiją pagal vertinimo metodus.

		Grupė	
		2024-06-30	2023-06-30
<b>Išvestinės finansinės priemonės</b>			
Išvestinės finansinės priemonės skirtos apsidrausti nuo kainų svyravimo rizikos (trumpalaikė dalis) – turtas (įsipareigojimai)	1 lygis	1 471	1 264
Išvestinės finansinės priemonės, skirtos apdrausti nuo palūkanų normų svyravimo rizikos (trumpalaikė dalis) – turtas (įsipareigojimai)	1 lygis	(125)	(240)
Išankstiniai valiutos pirkimo ir pardavimo sandoriai (anglų k. forward) bei valiutų apsikeitimo sandoriai (angl. Swap) – turtas <sup>1</sup>	2 lygis	122	41
Išankstiniai valiutos pirkimo ir pardavimo sandoriai (anglų k. forward) bei valiutų apsikeitimo sandoriai (angl. Swap) – (įsipareigojimai) <sup>1</sup>	2 lygis	(36)	(63)
Kitos išvestinės priemonės		–	(2)
		1 432	1 000
<b>Kitas finansinis turtas</b>			
Apriboto naudojimo pinigai		916	746
Kitas finansinis turtas		211	226
		1 127	972

Grupė sudarinėja išankstinius sandorius dėl žemės ūkio produkcijos pirkimo/pardavimo iš Lietuvos ir Latvijos žemės ūkio produkcijos augintojų, kurių pirkimo/pardavimo sutartyse yra nustatyta fiksuota pirkimo kaina. Dalis tokių sutarčių yra nepadengta pardavimo/pirkimo sutartimis su fiksuota kaina.

2024 m. birželio 30 d. atsirandančiai kainų svyravimo rizikai valdyti, nepanaudotai pirkimų/ pardavimų sutartinių įsipareigojimų sumai Bendrovė yra sudariusi ateities sandorius, kuriais Bendrovė prekiauja biržoje NYSE Euronext Paris SA.

Rapsų aliejaus, rapsų išspaudų kainų svyravimo rizikai drausti Bendrovė naudoja užbiržinius sandorius, kuriais prekiaujama Roterdamo ir Neuss Spyck užbiržinėse rinkose.

Tarp apdraudžiamų objektų ir apsidraudimui naudojamų instrumentų yra ekonominis ryšys, nes ateities sandorių terminai sutampa su prekių pardavimo/pirkimo sandorių būsimų sutarčių terminais (t. y. kiekiai ir tikėtina mokėjimų data). Grupė pasitvirtino 1 : 1 apsidraudimo santykį apsidraudimo sandoriams, nes rizika, susijusi su ateities sandoriais, yra identiška apsidraudžiamųjų komponentų rizikai. Apsidraudimo efektyvumo patikrinimui Grupė naudoja hipotetinį išvestinių priemonių metodą, kuris lygina tikrosios apsidraudimo instrumentų vertės pasikeitimus su atitinkamų apdraudžiamųjų objektų vertės pasikeitimais.

Apsidraudimo neefektyvumas gali kilti iš:

- laiko skirtumų tarp apdraudžiamųjų objektų ir apsidraudimo priemonių srautų;
- skirtingos sandorio šalių kredito rizikos įtakos apdraudžiamųjų objektų ir apsidraudimo instrumentų tikrosios vertės pasikeitimui;
- planuojamų piniginių apdraudžiamųjų objektų ir apsidraudimo instrumentų srautų pasikeitimo;

<sup>1</sup> Palyginamuosiuose 2022–2023 finansinių metų ataskaitų skaičiuose buvo Koreguota lyginamoji informacija ir atskleidimas, siekiant pateikti patikimesnį vaizdą ataskaitų vartotojams, susijusį su „Išankstiniais valiutos pirkimo ir pardavimo sandoriais (anglų k. forward) bei valiutų apsikeitimo sandoriais.“



## 14. Išvestinės finansinės priemonės ir kitas finansinis turtas

Visi skaičiai tūkst. eurų, jei nenurodyta kitaip

65

### 14. Išvestinės finansinės priemonės ir kitas finansinis turtas / tęsinys

Grupė atskleidžia finansinės būklės ataskaitoje šias išvestines finansines priemones:

Grupė	2024-06-30	2023-06-30
Tikrosios vertės apsidraudimo sandoris - susitarimai pirkti žemės ūkio produkciją (draudžiamas objektas) (Pastaba 10)	(461)	(541)
Tikrosios vertės apsidraudimo sandoris skirtas apsidrausti nuo grūdų kainos svyravimų (su apsidraudimo politika)	1 198	652
Pinigų srautų apsidraudimo sandoris skirtas apsidrausti nuo grūdų kainos svyravimo (su apsidraudimo politika)	272	478
Pinigų srautų apsidraudimo sandoris skirtas apsidrausti nuo gamtinių dujų kainos svyravimo (su apsidraudimo politika)	(125)	(108)
Pinigų srautų apsidraudimo sandoris skirtas apsidrausti nuo valiutų kursų svyravimo rizikos (be apsidraudimo politikos)	87	(22)

Išvestinių finansinių priemonių, priskirtų apsidraudimo priemonėms, rezultatas yra apskaitomas pardavimo savikainoje pelno (nuostolių) ir kitų bendrųjų pajamų ataskaitoje pelno (nuostolių) ir kitų bendrųjų pajamų ataskaitų pardavimo savikainoje.

Išvestinių finansinių priemonių, kurios nėra priskirtos apsidraudimo priemonėms, rezultatas yra apskaitomas kitose pajamose (sąnaudose) pelno (nuostolių) ir kitų bendrųjų pajamų ataskaitoje.

2024 m. birželio 30 d. ir 2023 m. birželio 30 d. apibotų pinigų likutį daugiausia sudaro banko sąskaitoje laikomos lėšos, kurios naudojamos kaip užstatas prekybai ateities sandorių biržoje ir rezervuotos kitiems tikslams.





## 14. Išvestinės finansinės priemonės ir kitas finansinis turtas

Visi skaičiai tūkst. eurų, jei nenurodyta kitaip

66

### 14. Išvestinės finansinės priemonės ir kitas finansinis turtas / tęsinys

Grupė turi šiuos išvestinius finansinius instrumentus

2024 m. birželio 30 d.	Iki 1 mėnesio	Nuo 1 tik 3 mėnesių	Nuo 3 iki 6 mėnesių	Nuo 6 iki 9 mėnesių	Nuo 9 iki 12 mėnesių	Iš viso:
Išankstiniai valiutos pirkimo ir pardavimo sandoriai (tikėtinas pirkimas)						
Numatoma suma (tūkst., eurų)	39	42	5	–	–	86
Vidutinis apsidraudimo kursas	1,0790	1,0866	–	–	–	–
Prekių išankstiniai sandoriai						
Numatoma suma (tūkst., tonų)	–	6	152	–	(5)	153
Numatoma suma (tūkst., eurų)	–	(47)	1 351	–	167	1 471
Vidutinė apsidraudimo kaina	–	(7,8333)	8,9117	–	37,0900	–
Prekių išankstiniai sandoriai						
Numatoma suma Mwh	–	4 542	3 979	–	–	8 521
Numatoma suma (tūkst., eurų)	–	(72)	(53)	–	–	(125)
Vidutinė apsidraudimo kaina	–	(15,9316)	(13,2959)	–	–	–

2024 m. birželio 30 d.	Iki 1 mėnesio	Nuo 1 tik 3 mėnesių	Nuo 3 iki 6 mėnesių	Nuo 6 iki 9 mėnesių	Nuo 9 iki 12 mėnesių	Iš viso:
Išankstiniai valiutos pirkimo ir pardavimo sandoriai (tikėtinas pirkimas)						
Numatoma suma (tūkst., eurų)	(20)	5	(7)	–	–	22
Vidutinis apsidraudimo kursas	1,0790	1,0866	–	–	–	–
Prekių išankstiniai sandoriai						
Numatoma suma (tūkst., tonų)	–	68	54	11	–	123
Numatoma suma (tūkst., eurų)	–	(360)	1 461	29	–	1 130
Vidutinė apsidraudimo kaina	–	(5,3260)	27,0475	28,8600	–	–
Prekių išankstiniai sandoriai						
Numatoma suma Mwh	–	6 318	31 518	17 605	10 190	65 631
Numatoma suma (tūkst., eurų)	–	(79)	(57)	64	(36)	(108)
Vidutinė apsidraudimo kaina	–	(12,5559)	(1,8062)	3,6170	(3,4869)	–

## 15. Pinigai ir pinigų ekvivalentai

### 15. Pinigai ir pinigų ekvivalentai

	Grupė		Bendrovė	
	2024-06-30	2023-06-30	2024-06-30	2023-06-30
Pinigai banke	15 850	12 883	305	114
Pinigai kelyje	76	279	–	–
Pinigai kasoje	111	102	–	–
	16 037	13 264	305	114

2024 m. birželio 30 d. ir 2023 m. birželio 30 d. dalis Grupės sąskaitų banke ir piniginių įplaukų buvo įkeistos bankams kaip paskolų užstatas, atitinkamai 4 713 tūkst. eurų ir 3 940 tūkst. eurų ([18 Pastaba](#)).

2024 m. birželio 30 d. Grupė turėjo pinigų disponavimų apribojimų įkeistose banko sąskaitose sumai 30 tūkst. eurų. 2023 m. birželio 30 d. nebuvo jokių pinigų disponavimo apribojimų įkeistose banko sąskaitose ([18 Pastaba](#)).

Pinigų ir pinigų ekvivalentų tikroji vertė 2024 ir 2023 m. birželio 30 d. apytikriai yra lygi jų likutinei vertei. Grupė taip pat įvertino tikėtinus kredito nuostolius (ECL) pinigams ir pinigų ekvivalentams, bendra jų įtaka buvo nemateriali.

Konsoliduotos pinigų srautų ataskaitos tikslais pinigai ir jų ekvivalentai 2024 m. birželio 30 d. ir 2023 m. birželio 30 d. sudarė:

	Grupė		Bendrovė	
	2024-06-30	2023-06-30	2024-06-30	2023-06-30
Pinigai banke	15 850	12 883	305	114
Pinigai kelyje	76	279	–	–
Pinigai kasoje	111	102	–	–
	16 037	13 264	305	114
Sąskaitos perviršio limitas (angl. Overdraft)	–	–	–	–
Pinigai ir jų ekvivalentai:	16 037	13 264	305	114

# 16. Bendrovės akcininkams priskirtinas nuosavas kapitalas

Visi skaičiai tūkst. eurų, jei nenurodyta kitaip

68

## 16. Bendrovės akcininkams priskirtinas nuosavas kapitalas

### Dividendai

Per metus patronuojančiosios bendrovės paskelbti dividendai:

	Dividendai vienai akcijai, eurai		Paskelbtų dividendų suma tūkst. eurų	
	2024-06-30	2023-06-30	2024-06-30	2023-06-30
Paskelbta per metus	0,02	0,03	4 169	5 000
	0,02	0,03	4 169	5 000

### Privalomasis rezervas

Privalomasis rezervas yra privalomas pagal Lietuvos Respublikos teisės aktus. Į jį privaloma kasmet pervesti ne mažiau kaip 5 proc. grynojo pelno, apskaičiuojamo pagal Tarptautinius finansinės atskaitomybės standartus, kol rezervas pasieks 10 proc. įstatinio kapitalo.

2024 m. birželio 30 d. privalomas rezervas yra 4 672 tūkst. eurų. (2023 m. birželio 30 d. 4 518 tūkst. eurų). Privalomasis rezervas 2024 m. birželio 30 d. ir 2023 m. birželio 30 d. nebuvo pilnai suformuotas.

### Savos akcijos

Per finansinius metus, pasibaigusius 2024 m. birželio 30 d., Bendrovė perleido 26 000 vnt. savų akcijų, grynasis rezultatas iš šios operacijos pripažintas tiesiogiai nuosavo kapitalo pokyčių ataskaitoje. Per finansinius metus, pasibaigusius 2023 m. birželio 30 d., Bendrovė perleido 24 000 vnt. savų akcijų, grynasis rezultatas iš šios operacijos pripažintas tiesiogiai nuosavo kapitalo pokyčių ataskaitoje.

### Užsienio valiutos perskaičiavimo rezervas

2024 m. birželio 30 d. ir 2023 m. birželio 30 d. užsienio valiutos perskaičiavimo rezervas susidaro dėl valiutos kursų skirtumų konsoliduojant „Linus Agro“ A/S, TOV „Linus Agro Ukraina“, „KG Polska“ Sp.zo.o., OOO KLM.

### Akcijomis grįstų mokėjimų rezervas

2024 m. birželio 30 d. Grupė / Bendrovė apskaitė 56 tūkst. Eurų (2023 m. birželio 30 d. – 1 730 tūkst. eurų) išlaidų, susijusių su darbuotojų, dalyvaujančių skatinime akcijų pasirinkimo sandoriais. Papildoma informacija pateikta [29 Pastaboje](#).

## 17. Dotacijos ir subsidijos

### 17. Dotacijos ir subsidijos

Grupės gautų dotacijų, susijusių su turtu, judėjimas yra toks:

2022 m. birželio 30 d. likutis	8 509
Gauta subsidijų	1 396
Panaudota subsidijų	(624)
Amortizacija	(716)
2023 m. birželio 30 d. likutis	8 565
Gauta subsidijų	925
Panaudota subsidijų	(103)
Amortizacija	(972)
2024 m. birželio 30 d. likutis	8 415

2024 m. birželio 30 d. suma atvaizduota kaip ilgalaikiai įsipareigojimai 8 415 tūkst. eurų . 2023 m. birželio 30 d. 8 565 tūkst. eurų kaip ilgalaikiai įsipareigojimai.

Didžioji dalis Grupės dotacijų susideda iš lėšų, gautų iš Europos Sąjungos fondų ir Nacionalinės mokėjimų agentūros, kurios buvo suteiktos rengimų ir įrangos (ilgalaikis materialusis turtas), įsigijimui.

2024 m. birželio 30 d. ir 2023 m. birželio 30 d. pasibaigusiais metais Grupės dotacijų amortizacija buvo įtraukta į toliau pateiktus straipsnius:

	Grupė	
	2024-06-30	2023-06-30
Pardavimų savikaina (mažinant susijusio turto nusidėvėjimo sąnaudas)	810	587
Veiklos sąnaudos (Mažinant susijusio turto nusidėvėjimo sąnaudas)	36	–
Biologinis turtas	126	129
	972	716

Už finansinius metus, pasibaigusius 2024 m. birželio 30 d., grupė gavo 235 tūkst. eurų subsidijų už paukštininkystės veiklą, gyvulininkystę, susijusių su gamybos išteklių, tokių kaip dujos, elektra, pašarų žaliavos, kaštų padidėjimo kompensacija (žr. [26 Pastaba](#)). Už finansinius metus, pasibaigusius 2023 m. birželio 30 d., grupė gavo 1 670 tūkst. eurų subsidijų už paukštininkystės veiklą, gyvulininkystę, susijusių su gamybos išteklių, tokių kaip dujos, elektra, pašarų žaliavos, kaštų padidėjimo kompensacija (žr. [26 Pastaba](#)). Taip pat už finansinius metus, pasibaigusius 2023 m. birželio 30 d., grupė gavo 5 tūkst. eurų subsidiją, susijusią su Ukrainos pabėgėlių išlaikymu (žr. [26 Pastaba](#)).

# 18. Paskolos

## 18. Paskolos

	Grupė		Bendrovė	
	2024-06-30	2023-06-30	2024-06-30	2023-06-30
<b>Ilgalaikės paskolos</b>				
Bankų suteiktos paskolos, užtikrintos Grupės turtu	60 017	28 415	26 500	–
Kitos ilgalaikės paskolos su susijusiomis šalimis (32 Pastaba)	–	–	–	1 136
	60 017	28 415	26 500	1 136
<b>Trumpalaikės paskolos</b>				
Bankų suteiktų ilgalaikių paskolų einamųjų metų dalis	18 477	9 175	5 305	–
Trumpalaikės bankų suteiktos paskolos, užtikrintos Grupės turtu	188 404	241 404	1 761	32 048
Kitos trumpalaikės paskolos su susijusiomis šalimis(32 Pastaba)	–	–	17 335	29 026
Trumpalaikės paskolos iš akcininkų (32 Pastaba)	–	3 420	–	3 420
	206 881	253 999	24 401	64 494
	266 898	282 414	50 901	65 630

Mokėtinos palūkanos paprastai yra mokamos kas mėnesį.

2024 m. birželio 30 d. ir 2023 m. birželio 30 d. akcijos, ilgalaikis materialusis turtas, investicinis turtas, biologinis turtas, ilgalaikės gautinos sumos, atsargos, išankstiniai mokėjimai, iš pirkėjų gautinos sumos ir banko sąskaitos buvo įkeistos bankams kaip užstatas už suteiktas paskolas (3, 5, 8, 9, 10, 11, 13, 14, 17 Pastabos).

### Paskolų sutarčių sąlygų vykdymas

2024 m. birželio 31 d., Grupės įmonės OOO „KLM“ ir UAB „Dotnuva Baltic“ neįvykdė sutartinių nuostatų pagal sutartį su bankais OOO Alfa-bank ir AS Luminor Bank atitinkamai. 2024 m. birželio 30 d. 2 343 tūkst. eurų ilgalaikių įsipareigojimų, buvo perklasifikuoti į trumpalaikius įsipareigojimus. Grupės įmonės po finansinių ataskaitų sudarymo datos atliko priminius veiksmus siekiant ištaisyti sutartinių nuostatų pažeidimą.

2024 m. birželio 30 d., Grupės įmonė AS „Kekava Foods“ nevykdė dalies sutartinių įsipareigojimų sąlygų pagal kredito sutartį su AS Swedbank. Grupės įmonė gavo banko patvirtinimus iki finansinių metų pabaigos, kad nebus imtasi sankcijų dėl sutartinių sąlygų nevykdymo.

2024 m. birželio 30 d. Grupės įmonė AB Linas Agro neįvykdė dalies sutartinių įsipareigojimų pagal kredito sutartį su AB Swedbank, AB SEB. Grupės įmonė gavo banko patvirtinimus iki finansinių metų pabaigos, kad nebus imtasi sankcijų dėl sutartinių sąlygų nevykdymo.

2024 m. birželio 30 d., Grupės įmonė OU „Linas Agro“ nevykdė dalies sutartinių įsipareigojimų sąlygų pagal kredito sutartį su AB SEB. Nebuvo įsipareigojimai perklasifikuoti, kadangi tai yra sąskaitos perviršio limitas, kuris apskaitytas prie trumpalaikių įsipareigojimų. Grupės įmonė po finansinių ataskaitų sudarymo datos atliko priminius veiksmus siekiant ištaisyti sutartinių nuostatų pažeidimą.

Metų pabaigoje negrąžintų paskolų palūkanų svertinis vidurkis:

	Grupė		Bendrovė	
	2024-06-30	2023-06-30	2024-06-30	2023-06-30
Trumpalaikės paskolos	5,38 proc.	4,54 proc.	5,68 proc.	1,79 proc.
Ilgalaikės paskolos	6,08 proc.	5,10 proc.	6,05 proc.	5,51 proc.



## 18. Paskolos

### 18. Paskolos / tęsinys

Metų pabaigoje negrąžintų paskolų likutis nacionaline ir užsienio valiuta (ekvivalentas euras):

	Grupė		Bendrovė	
	2024-06-30	2023-06-30	2024-06-30	2023-06-30
Paskolos valiuta:				
Euras	264 470	279 609	50 901	65 630
JAV Doleris	797	28	–	–
Baltarusijos rublis	1 626	2 261	–	–
Rusijos rublis	5	516	–	–
	266 898	282 414	50 901	65 630

2024 m. birželio 30 d. Grupės nepanaudotų kredito linijų suma sudarė 227 818 tūkst. eurų (2023 m. birželio 30 d. – 203 191 tūkst. eurų).

Grupės ir Bendrovės paskolų tikroji vertė yra artima jų apskaitinei vertei.

Grupės paskolų ir paskolų su palūkanomis tikrąsias vertes Grupė įvertina remdamasi tokiais parametrais kaip nesisteminė rizikos premija, konkrečios šalies rizikos veiksniai, akcijų rinkos rizikos premija, rinkos palūkanų norma, panašios trukmės obligacijų norma ir kt. Remiantis šiuo vertinimu tikroji vertė yra artima jų apskaitinei vertei.

### 19. Nuomos įsipareigojimai

Pagal nuomos sutartis nuomojamą Grupės turtą sudaro pastatai ir statiniai, mašinos ir įrenginiai, transporto priemonės ir kitas ilgalaikis materialusis turtas. Lizingo sąlygose nėra numatyta apribojimų Grupės veiklai, susijusiai su dividendais, papildomomis skolomis ar papildomomis nuomos sutartimis.

	Grupė		Bendrovė	
	2024-06-30	2023-06-30	2024-06-30	2023-06-30
Ilgalaikiai nuomos įsipareigojimai				
Nuomos įsipareigojimai susiję su nuomos teise valdomu turtu	32 463	30 068	12 027	10 916
Nuomos įsipareigojimai susiję su kitu turtu	3 314	5 030	–	–
	35 777	35 098	12 027	10 916
Trumpalaikiai lizingo įsipareigojimai				
Nuomos įsipareigojimai susiję su nuomos teise valdomu turtu	9 138	6 304	524	430
Nuomos įsipareigojimai susiję su kitu turtu	5 811	4 516	–	–
	14 949	10 820	524	430
	50 726	45 918	12 551	11 346

2024 m. birželio 30 d., grupės įmonės Biržų rajono Medeikių ŽŪB, Sidabravo ŽŪB, Panevėžio rajono Aukštadvario ŽŪB ir Kėdainių rajono Nemunas ŽŪB neįvykdė dalies sutartinių nuostatų pagal sutartį su AB SEB. 2024 m. birželio 30 d. 673 Eur. tūkst. ilgalaikių „Nuomos įsipareigojimų susijusių su kitu turtu“ buvo perkelti į trumpalaikius „Nuomos įsipareigojimus susijusių su kitu turtu“. Grupės įmonė po finansinės būklės ataskaitos sudarymo datos atliko priminius veiksmus siekiant ištaisyti sutartinių nuostatų pažeidimą.

2024 m. birželio 30 d., grupės įmonės UAB „Dotnuva Baltic“ ir UAB „Dotnuva Rent“ neįvykdė dalies sutartinių nuostatų pagal sutartį su UAB Luminor lizingas. 2024 m. birželio 30 d. 3 152 Eur. tūkst. ilgalaikių nuomos įsipareigojimų susijusių su „Nuomos teise valdomu turtu“ buvo perkelti į trumpalaikius „Nuomos įsipareigojimus su nuomos teise valdomu turtu“. Grupės įmonė po finansinės būklės ataskaitos sudarymo datos atliko priminius veiksmus siekiant ištaisyti sutartinių nuostatų pažeidimą.

Būsiami nuomos mokėjimai pagal aukščiau minėtas nuomos sutartis atskleisti [30 pastaboje](#).

## 19. Nuomos įsipareigojimai

## 20. Atidėjiniai

Visi skaičiai tūkst. eurų, jei nenurodyta kitaip

72

### 20. Atidėjiniai

	Grupė	
	2024-06-30	2023-06-30 (Koreguota) <sup>1</sup>
Ilgalaikiai atidėjiniai	1 218	1 150
Trumpalaikiai atidėjiniai	3 663	3 644
	4 881	4 794

Grupės atidėjinių judėjimas buvo toks:

Grupė	Išmokų darbuotojams atidėjinys	Užtikrinimo tipo garantija	Mokestinė rizika	Kiti atidėjiniai	Iš viso:
Likutis 2022 m. birželio 30 d.(Anksčiau nurodyta) <sup>1</sup>	1 080	789	–	188	2 065
Praėjusio laikotarpio klaidos taisymas <sup>1</sup>	(151)	221	2 283	81	2 161
Likutis 2022 m. birželio 30 d. (Koreguota) <sup>1</sup>	929	1 010	2 283	269	4 491
Panaudota per metus (-)	(30)	(296)	–	(59)	(385)
Papildomai suformuota per metus (+)	241	252	226	29	748
Nepanaudotos dalies atstatymas (-)	17	43	–	–	(60)
Diskonto normos išskaidymas	–	–	–	–	–
Likutis 2023 m. birželio 30 d. (Koreguota) <sup>1</sup>	1 123	923	2 509	239	4 794
Panaudota per metus (-)	(47)	(451)	–	(140)	(639)
Papildomai suformuota per metus (+)	278	550	664	–	1 492
Nepanaudotos dalies atstatymas (-)	(1)	(76)	(681)	–	(758)
Diskonto normos išskaidymas	(9)	–	–	–	(9)
Likutis 2023 m. birželio 30 d.	1 344	946	2 492	98	4 881
Ilgalaikiai atidėjiniai	959	775	–	88	1 218
Trumpalaikiai atidėjiniai	385	171	2 492	10	3 663

- Išmokų darbuotojams atidėjinys

Atidėjiniai išmokoms darbuotojams apima įstatymu numatytą išeitinę pensinę išmoką Grupės darbuotojams. Ilgalaikio atidėjinio laikotarpis apskaičiuojamas kiekvienam darbuotojui naudojant aktuarines prielaidas, apimančias darbuotojo amžių, mirtingumo riziką, darbuotojų kaitos rodiklį, diskonto normą, planuojamą atlyginimų augimą ateityje. Pagrindinės prielaidos taikytinos nustatant Grupės tikėtiną išmokų darbuotojams atidėjinį, buvo tokios

	2024-06-30	2023-06-30
Diskonto norma	3,718 proc.	1,106 proc.
Darbuotojų kaitos koeficientas <sup>2</sup>	11 proc.	15 proc.
Statistinis metinis atlyginimų padidėjimas <sup>3</sup>	4,81 proc.	4 proc.

- Užtikrinimo tipo garantija

Grupės įmonės apskaito garantinį atidėjinį tikėtinoms garantinėms pretenzijoms dėl per metus parduotos įrangos, remiantis ankstesne patirtimi, susijusia su remontu ir grąžinimu. Tikimasi, kad šios sąnaudos bus patirtos kitais finansiniais metais. Prielaidos, naudojamos garantiniam atidėjiniui apskaičiuoti grindžiamos dabartiniu pardavimo lygiu ir turima informacija apie grąžinimus pagal garantijos laikotarpį parduotai įrangai.

<sup>1</sup> Dalis sumų neatitinka finansinių ataskaitų, sudarytų už metus pasibaigusiais 2023 m. birželio 30 d., dėl praėjusio periodo retrospektyvaus klaidų taisymo. Daugiau informacijos atskleista [2.22 Pastaboje](#)

<sup>2</sup> Finansinėse ataskaitose Grupė atskleidė vidutinį darbuotojų kaitos rodiklį, kadangi grupės lygiu kaitos rodiklis tarp grupės įmonių yra skirtingas.

<sup>3</sup> Finansinėse ataskaitose Grupė atskleidė vidutinį statistinį metinį atlyginimų padidėjimą grupės lygmeniu, kadangi atlyginimų augimo tempas, tarp grupės įmonių yra skirtingas.



## 20. Atidėjiniai

### 20. Atidėjiniai/tęsinys

- Mokestinė rizika

Grupės įmonės Latvijoje naudojosi trečiųjų šalių teikiamomis pakavimo paslaugomis. Buvo nustatyta potenciali mokestinė rizika, kad šios paslaugos galėtų būti priskirtos darbuotojų samdymui, dėl ko gali tekti mokėti socialinio draudimo ir gyventojų pajamų mokestį (GPM). Reaguodama į šią riziką ir laikydamosi atsargumo principo, Grupės įmonė sudarė atidėjinį, apimantį 50% galimo mokestinio įsipareigojimo.

## 21. Prekybos skolos

### 21. Prekybos skolos

Prekybos skoloms palūkanos nėra taikomos ir jos paprastai apmokamos per 360 dienų. Didžiąją dalį Grupės prekybos skolų 2024 m. birželio 30 d. sudarė mokėtinos sumos už prekes ir paslaugas.

## 22. Kiti ilgalaikiai, trumpalaikiai ir sutarčių įsipareigojimai

### 22. Kiti ilgalaikiai, trumpalaikiai ir sutarčių įsipareigojimai

	Grupė	
	2024-06-30	2023-06-30 (koreguota) <sup>1</sup>
Kiti ilgalaikiai įsipareigojimai		
Lėšų grąžinimo įsipareigojimas	1 181	353
Kiti ilgalaikiai įsipareigojimai	–	105
Kiti ilgalaikiai įsipareigojimai iš viso	1 181	458
Sutarčių įsipareigojimai		
Sutarčių įsipareigojimai	3 622	3 206
Kiti trumpalaikiai įsipareigojimai		
Premijos darbuotojams	11 987	12 663
Atostoginių sukauptimas	13 127	11 748
Su darbo santykiais susiję įsipareigojimai	11 012	10 191
Mokėtinas PVM	9 277	7 713
Einamųjų metų subsidijų dalis	–	802
Kiti įsipareigojimai	5 369	4 631
Kiti trumpalaikiai įsipareigojimų iš viso	50 772	47 748

Kitiems trumpalaikiams įsipareigojimams palūkanos nėra skaičiuojamos ir jį yra apmokami vidutiniškai per 3 mėn. laikotarpį.

<sup>1</sup> Dalis sumų neatitinka finansinių ataskaitų, sudarytų už metus pasibaigusiais 2023 m. birželio 30 d., dėl praėjusio periodo retrospektyvaus klaidų taisymo. Daugiau informacijos atskleista [2.22 Pastaboje](#).



## 23. Pardavimo savikaina

Visi skaičiai tūkst. eurų, jei nenurodyta kitaip

74

### 23. Pardavimo savikaina

	Grupė	
	2024-06-30	2023-06-30 (koreguota) <sup>1</sup>
Atsargų, pripažintų sąnaudomis, savikaina	(1 137 300)	(1 620 987)
Darbo užmokestis, atlyginimai ir socialinis draudimas	(89 038)	(79 952)
Logistikos sąnaudos	(74 900)	(94 013)
Komunalinių paslaugų sąnaudos	(26 828)	(38 817)
Nusidėvėjimas (5,6,7 Pastaba)Nusidėvėjimas (5, 6, 7 Pastabos)	(19 670)	(19 326)
Atidėjinių nuostolingoms sutartims pasikeitimas	(30)	8
Biologinio turto tikrosios vertės pasikeitimo (9 pastaba) <sup>1</sup>	3 668	(3 261)
Finansinių priemonių tikrosios vertės pasikeitimo sąnaudos (14 Pastaba)	62	239
Kita	(11 086)	(13 178)
	(1 355 122)	(1 869 287)

## 24. Pardavimo (sąnaudos)

### 24. Pardavimo (sąnaudos)

	Grupė	
	2024-06-30	2023-06-30
Darbo užmokestis, atlyginimai ir socialinis draudimas	(20 718)	(23 418)
Patalpų, transporto ir įrengimų nuoma ir eksploatacija	(5 817)	(4 268)
Reklama, marketingas, reprezentacija	(5 499)	(4 754)
Nusidėvėjimas ir amortizacija	(2 677)	(1 888)
Konsultacijų sąnaudos	(977)	(2 217)
Biuro reikmenys ir paslaugos	(737)	(655)
Logistikos sąnaudos	(710)	(498)
Kvalifikacijos kėlimas	(153)	(115)
Telekomunikacijos	(98)	(81)
Kita	(5 314)	(7 080)
	(42 700)	(44 974)

<sup>1</sup> Dalis sumų neatitinka finansinių ataskaitų, sudarytų už metus pasibaigusiais 2023 m. birželio 30 d., dėl praėjusio periodo retrospektyvaus klaidų taisymo. Daugiau informacijos atskleista 2.22 Pastaboje

## 25. Bendrosios ir administracinės (sąnaudos)

Visi skaičiai tūkst. eurų, jei nenurodyta kitaip

### 25. Bendrosios ir administracinės (sąnaudos)

	Grupė		Bendrovė	
	2024-06-30	2023-06-30	2024-06-30	2023-06-30
Darbo užmokestis, atlyginimai ir socialinis draudimas	(40 533)	(34 876)	(2 017)	(1 446)
Patalpų, transporto ir įrengimų nuoma ir eksploatacija	(3 065)	(3 231)	(112)	(89)
Mokesčiai	(2 973)	(1 076)	(39)	(36)
Reklama, marketingas, reprezentacija	(2 736)	(2 755)	(129)	(109)
Atsargų, gautinų sumų ir kt. draudimas	(2 332)	(3 089)	–	–
Nusidėvėjimas ir amortizacija	(2 291)	(1 816)	(123)	(79)
Biuro reikmenys ir paslaugos	(1 910)	(1 535)	(17)	(8)
Aplinkos ir šiukšlių tvarkymo sąnaudos	(1 702)	(631)	–	–
Konsultacijų sąnaudos	(1 690)	(2 396)	(267)	(276)
Bankų mokesčiai	(681)	(1 196)	(36)	(38)
Kvalifikacijos kėlimas	(474)	(272)	(10)	(21)
Parama	(449)	(499)	(97)	(65)
Telekomunikacijos	(282)	(293)	(8)	(8)
Pelnas (nuostolis) iš valiutos keitimo	–	(69)	–	–
Kita	(4 509)	(3 062)	(294)	(127)
	(65 627)	(50 672)	(3 149)	(2 302)

## 26. Kitos pajamos (sąnaudos)

### 26. Kitos pajamos (sąnaudos)

	Grupė		Bendrovė	
	2024-06-30	2023-06-30	2024-06-30	2023-06-30
<b>Kitos pajamos</b>				
Gautos subsidijos žemės ūkio veiklai	4 085	5 115	–	–
Parama paukštininkystės veiklai	235	1 675	–	–
Pajamos iš investicinio ir ilgalaikio turto nuomos	262	361	6	6
Pelnas iš investicinio ir ilgalaikio materialiojo turto pardavimo	1 372	829	1	–
Finansinių priemonių tikrosios vertės pokytis	819	983	–	–
Dividendų pajamos	–	11	37 310	9 175
Pelnas iš dukterinių, asocijuotų ir bendro pavaldumo įmonių pardavimo	–	–	43 521	–
Kitos pajamos (Įrangos ir atsargų pertekliaus pardavimo pajamos, subnuomos pajamos, iš teisminių ginčų atsirandančios pajamos ir kitos įvairios sąnaudos)	3 451	4 152	524	47
	10 224	13 126	81 362	9 228
<b>Kitos (sąnaudos)</b>				
Išnuomoto ir neišnuomoto investicinio turto tiesioginės veiklos sąnaudos	(269)	(413)	(20)	(777)
Nuostoliai iš ilgalaikio materialiojo turto perleidimo	–	–	–	(40)
Finansinių priemonių tikrosios vertės pokytis	(3 267)	(3 589)	–	–
Investicijų į asocijuotas/bendro pavaldumo įmones vertės sumažėjimas	–	–	(949)	–
Nuostolis iš kitų investicijų ir išankstinių apmokėjimų už finansinį turtą pardavimą	(47)	–	(380)	–
Kitos sąnaudos (Įrangos ir atsargų pertekliaus pardavimo sąnaudos, subnuomos sąnaudos, iš teisminių ginčų atsirandančios sąnaudos ir kitos įvairios sąnaudos)	(3 479)	(3 043)	–	–
	(7 062)	(7 045)	(1 349)	(817)

## 27. Finansinės veiklos pajamos (sąnaudos)

Visi skaičiai tūkst. eurų, jei nenurodyta kitaip

76

### 27. Finansinės veiklos pajamos (sąnaudos)

	Grupė		Bendrovė	
	2024-06-30	2023-06-30	2024-06-30	2023-06-30
<b>Finansinės veiklos pajamos</b>				
Palūkanų pajamos	4 690	3 164	1 545	843
Valiutos kurso pasikeitimo pelnas	–	–	9	–
Delspinigių pajamos	669	443	–	–
	5 359	3 607	1 554	843
<b>Finansinės veiklos (sąnaudos)</b>				
Palūkanų sąnaudos	(23 858)	(16 505)	(3 922)	(3 178)
Valiutos kurso pasikeitimo nuostolis	(330)	(2 722)	–	–
Delspinigių sąnaudos	(289)	(112)	–	(1)
	(24 477)	(19 339)	(3 922)	(3 179)

## 28. Pelno mokestis

### 28. Pelno mokestis

	Grupė	
	2024-06-30	2023-06-30 (Koreguota) <sup>1</sup>
Ataskaitinių metų pelno mokesčio (sąnaudos)	(2,562)	(6,276)
Praėjusių laikotarpių pelno mokesčio koregavimas	359	141
Atidėtojo pelno mokesčio pajamos (sąnaudos) <sup>2</sup>	125	2,338
Pelno mokesčio sąnaudos, apskaitytos bendrųjų pajamų ataskaitoje	(2,078)	(3,797)
Atidėtojo pelno mokesčio nauda (sąnaudos) atvaizduotos kitų bendrųjų pajamų ataskaitoje	256	95
	Grupė	
	2024-06-30	2023-06-30 (Koreguota) <sup>21</sup>
<b>Atidėtojo pelno mokesčio turtas</b>		
Keliami mokestiniai nuostoliai (neribotam laikotarpiui)	2 038	854
Keliami mokestiniai nuostoliai (keliami 5 metus)	883	329
Su kaupimai	1 679	1 687
Iš pirkėjų gautinų sumų vertės sumažėjimas	1 443	1 362
Vertės sumažėjimas apskaitytas išankstiniams apmokėjimams	2	–
Investicinio turto vertės sumažėjimas	74	78
Atsargų vertės sumažėjimas	287	487
Finansinių priemonių tikroji vertė	–	128
Kita	4 595	3 967
Biologinio turto tikrosios vertės pokytis	31	1 146
Nuomos įsipareigojimai	4 228	5 409
<b>Atidėtojo pelno mokesčio turtas iš viso</b>	<b>15 260</b>	<b>15 447</b>
<b>Atidėtojo pelno mokesčio įsipareigojimas</b>		
Ilgalaikis materialusis turtas ir investicinis turtas (skirtumas tarp mokestinės ir apskaitinės vertės)	(1 003)	(393)
Biologinio turto tikroji vertė	(98)	(1 301)
Finansinių instrumentų tikrosios vertės pokytis	(111)	–
Dukterinių įmonių įsigijimas	(1 006)	–
Naudojimo teise valdomas turtas	(4 461)	(5 401)
Kita	(454)	(284)
<b>Atidėtojo pelno mokesčio įsipareigojimas iš viso</b>	<b>(7 133)</b>	<b>(7 379)</b>
<b>Atidėtojo pelno mokesčio vertės sumažėjimas</b>	<b>(1 009)</b>	<b>–</b>
Atidėtas pelno mokestis, grynąja verte	7,037	8,068
Finansinės būklės ataskaitoje apskaityta kaip atidėtojo pelno mokesčio turtas	8 436	9 469
Finansinės būklės ataskaitoje apskaityta kaip atidėtojo pelno mokesčio įsipareigojimas	(1 399)	(1 401)

Grupės atidėtojo pelno mokesčio turtas ir įsipareigojimas buvo užskaitomi tarpusavyje tiek, kiek jie siejasi su ta pačia mokesčio administravimo institucija ir su tuo pačiu apmokestinamuoju vienetu.

<sup>1</sup> Dalis sumų neatitinka finansinių ataskaitų, sudarytų už metus pasibaigusiais 2023 m. birželio 30 d., dėl praėjusio periodo retrospektyvus klaidų taisymo. Daugiau informacijos atskleista [2.22 Pastaboje](#)

<sup>2</sup> Atidėtojo pelno mokesčio sąnaudos daugiausiai yra susijusios su mokestinių nuostolių pripažinimu 2024 m. birželio 30 d. ir 2023 m. birželio 30 d.



## 28. Pelno mokestis

### 28. Pelno mokestis /tęsinys

2024 m. birželio 30 d. ir 2023 m. birželio 30 d. Grupė nepripažino atidėtojo pelno mokesčio turto toliau pateiktiems laikiniams skirtumams (toliau pateikiama laikinųjų skirtumų bazė nepritaikius pelno mokesčio tarifo):

	Grupė	
	2024-06-30	2023-06-30
Keliami mokesstiniai nuostoliai <sup>1</sup>	10 796	4 690
	10 796	4 690

Šiems nuostoliams atidėtojo pelno mokesčio turtas nebuvo pripažintas, nes jie negali būti panaudoti pelno mokesčio užskaitoms kitose Grupės įmonėse ir jie yra susidarę dukterinėse įmonėse, kurios praityje veikė nuostolingai.

Pagal 12-ojo TAS 39-ąjį paragrafą Grupė turėtų pripažinti atidėtojo mokesčio įsipareigojimą už visus apmokestinamuosius laikinuosius skirtumus, susijusius su investicijomis į dukterines įmones, filialus ir asocijuotas įmones, išskyrus atvejus, kai taikoma pripažinimo išimtis. Grupė nustatė, kad pripažinimo išimtis pagal 12-ojo TAS 39-ąjį paragrafą jai taikoma, nes nėra tikėtina, kad laikinasis skirtumas artimiausioje ateityje pasikeis, t. y. artimiausioje ateityje nepaskirstyto pelno paskirstymas Estijoje ir Latvijoje neplanuojamas.

Pelno mokestis gali būti suderintas su teoriniu dydžiu, kuris būtų apskaičiuotas taikant Grupės pelnui prieš mokesčius bazinį pelno mokesčio tarifą, kaip pateikta žemiau:

	Grupė	
	2024-06-30	2023-06-30 (Koreguota) <sup>2</sup>
Pelnas (nuostoliai) prieš mokesčius	26 991	18 121
Pelno mokesčio (pajamos) sąnaudos, taikant Lietuvos įstatymuose numatytą tarifą (15 proc.)	5 579	8 719
Skirtingų pelno mokesčio tarifų Estijoje, Latvijoje, Danijoje, Ukrainoje, Baltarusijoje ir Rusijoje (2.15 pastaba)	(282)	(614)
Praėjusių laikotarpių pelno mokesčio koregavimas	(359)	(141)
Apmokestinamojo pelno nemažinančios sąnaudos	(145)	(4 167)
Mokesčių lengvatos	(2 715)	–
Pelno mokesčio (pajamų) sąnaudų iš viso	2 078	3 797
Efektyvus pelno mokesčio tarifas	8%	21%

**Į mokesčių lengvatą įtraukta: investicinių projektų lengvata, paramos lengvata ir mokesčių nuostolių lengvata.**

<sup>1</sup> 2024 m. birželio 30 d. mokesstiniai nuostoliai galimi perkelti neribotą laikotarpį 4 912 tūkst. Eurų, o 5 884 tūkst. Eurų galimi perkelti 5 metus (2 494 tūkst. Eur ir 2 196 tūkst. Eur atitinkamai 2023 m. birželio 30 d.).

<sup>2</sup> Dalis sumų neatitinka finansinių ataskaitų, sudarytų už metus pasibaigusiais 2023 m. birželio 30 d., dėl praėjusio periodo retrospektyvus klaidų taisymo. Daugiau informacijos atskleista [2.22 Pastaboje](#).

## 29. Pelnas ir sumažintas pelnas vienai akcijai

Visi skaičiai tūkst. eurų, jei nenurodyta kitaip

79

### 29. Pelnas ir sumažintas pelnas vienai akcijai

#### Pelnas ir sumažintas pelnas vienai akcijai

- Pelnas vienai akcijai

Pelnas vienai akcijai apskaičiuojamas dalijant patronuojančios Bendrovės akcininkams priskiriamą grynąjį pelną iš paprastųjų akcijų skaičiaus svartinio vidurkio per metus.

2024 m. birželio 30 d. ir 2023 m. birželio 30 d. paprastųjų akcijų skaičiaus svartinis vidurkis buvo toks, kaip pateikta žemiau:

2024 m. birželio 30 d. svartinio vidurkio skaičiavimas	Akcijų skaičius	Nominali vertė (eurais)	Emisija/ 365 (dienomis)	Svertinis vidurkis
Akcijos, išleistos 2023 m. birželio 30 d.	160 347 961	0,29	7/365	3 061 444
Savų akcijų pardavimas 2023 m. liepos 7 d.	3 000	0,29	151/365	66 336 973
Išleistos akcijos 2023 m. gruodžio 5 d.	6 084 548	0,29	37/365	16 871 545
Savų akcijų pardavimas 2024 m. sausio 11 d.	23 000	0,29	171/365	77 984 671
Akcijos, išleistos 2024 m. birželio 30 d.	166 458 509			164 254 633

2023 m. birželio 30 d. svartinio vidurkio skaičiavimas	Akcijų skaičius	Nominali vertė (eurais)	Emisija/ 365 (dienomis)	Svertinis vidurkis
Akcijos, išleistos 2022 m. birželio 30 d.	159 632 426	0,29	1/365	437 349
Savų akcijų pardavimas 2022 m. liepos 1 d.	2 000	0,29	3/365	1 312 064
Savų akcijų pardavimas 2022 m. liepos 4 d.	1 000	0,29	4/365	1 749 429
Savų akcijų pardavimas 2022 m. liepos 8 d.	1 000	0,29	5/365	2 186 800
Savų akcijų pardavimas 2022 m. liepos 13 d.	6 000	0,29	5/365	2 186 883
Savų akcijų pardavimas 2022 m. liepos 18 d.	1 000	0,29	135/365	59 046 199
Išleistos akcijos 2022 m. lapkričio 30 d.	691 535	0,29	44/365	19 328 050
Savų akcijų pardavimas 2023 m. sausio 13 d.	2 000	0,29	5/365	2 196 397
Savų akcijų pardavimas 2023 m. sausio 18 d.	1 000	0,29	48/365	21 085 540
Savų akcijų pardavimas 2023 m. kovo 7 d.	1 000	0,29	114/365	50 078 470
Savų akcijų pardavimas 2023 m. birželio 29 d.	9 000	0,29	1/365	439 309
Akcijos, išleistos 2023 m. birželio 30 d.	160 347 961			160 046 490

Pelno vienai akcijai skaičiavimas yra pateiktas žemiau:

	2024-06-30	2023-06-30 (koreguota) <sup>1</sup>
Grynasis pelnas, priskirtinas Bendrovės akcininkams (tūkst. Eur)	24 913	14 324
Paprastųjų akcijų skaičiaus svartinis vidurkis per metus	164 254 633	160 046 490
Pelnas vienai akcijai (eurais)	0,15	0,09

<sup>1</sup> Dalis sumų neatitinka finansinių ataskaitų, sudarytų už metus pasibaigusiais 2023 m. birželio 30 d., dėl praėjusio periodo retrospektyvus klaidų taisymo. Daugiau informacijos atskleista 2.22 Pastaboje



## 29. Pelnas ir sumažintas pelnas vienai akcijai

### 29. Pelnas ir sumažintas pelnas vienai akcijai / tęsinys

- Pagal akcijas mokami mokėjimai ir sumažintas pelnas, tenkantis vienai akcijai

Pasirinkimo sandoriai, kurie buvo pasirašyti 2018 m. liepos 1 d. ir 2020 m. vasario 29 d. buvo pilnai panaudoti per finansinį laikotarpį pasibaigusį 2024 m. birželio 30 d. Per finansinį laikotarpį pasibaigusį 2024 m. birželio 30 d. susijusių išlaidų su šiais pasirinkimo sandoriais Grupė neapskaitė. (2023 m. birželio 30 d. – 1 706 tūkst. eurų susijusių išlaidų su šiais pasirinkimo sandoriais buvo apskaityta.)

AB Akola group, 2021 m. spalio 29 d., pasirašė pasirinkimo sandorį su AB Akola group bendrovės darbuotojais dėl 106 620 paprastųjų vardinių AB Akola group akcijų. Remiantis pasirinkimo sandoriuose nustatytais sąlygomis ir nuostatomis, 2024–2026 m. darbuotojai galės pasinaudoti teise gauti pirmiau nurodytą skaičių paprastųjų vardinių 0,29 Eur nominaliosios vertės AB Akola group akcijų, kurios suteikiamos darbuotojui nemokamai laikantis taisyklėse nustatytų sąlygų ir nuostatų.

50 proc. visų akcijų pasirinkimo sandorių galios 3 metus nuo pasirinkimo sandorių pasirašymo, 25 proc. – ketverius metus, o likę 25 proc. – penkerius metus. Nėra jokių kitų galiojimo sąlygų, išskyrus reikalavimą, kad asmuo dirbtų Grupėje pirmiau nurodytą laikotarpį, t. y. 50 proc. akcijų pasirinkimo sandorių bus suteikiama, jei konkretus asmuo dirbs Grupėje 3 metus nuo akcijų pasirinkimo sandorio pasirašymo, 25 proc. akcijų pasirinkimo sandorių bus suteikiama, jei asmuo dirbs Grupėje 4 metus nuo akcijų pasirinkimo sandorio pasirašymo, o likę 25 proc. akcijų pasirinkimo sandorių bus suteikiama, jei asmuo dirbs Grupėje 5 metus nuo akcijų pasirinkimo sandorio pasirašymo. Akcijų pasirinkimo sandoriai įgyvendinami per du mėnesius nuo kiekvieno konkretaus galiojimo laikotarpio pabaigos.

Akcijų rinkos kaina suteikimo dieną, kuri buvo 0,938 eurų už vieną paprastą vardinę akciją. Akcijų pasirinkimo sandorių sutartinis terminas yra penkeri metai ir darbuotojams nėra galimybių atsiskaityti grynaisiais pinigais. Grupė neturi ankstesnės grynųjų pinigų atsiskaitymo už šiuos apdovanojimus praktikos.

Grupė ir Bendrovė 2024 m. birželio 30 d. šiose finansinėse ataskaitose apskaitė proporcingai suteiktam laikotarpiui tenkančias susijusias išlaidas šiam pasirinkimo sandoriui, siekiančias 56 tūkst. eurų. (2023 m. birželio 30 d. – 24 tūkst. Eur).



## 29. Pelnas ir sumažintas pelnas vienai akcijai

Visi skaičiai tūkst. eurų, jei nenurodyta kitaip

81

### 29. Pelnas ir sumažintas pelnas vienai akcijai / tęsinys

#### Pasikeitimai per metus

Toliau pateiktoje lentelėje nurodytas akcijų pasirinkimo sandorių kiekis ir svertinės vidutinės pasirinkimo sandorių panaudojimo kainos (SVPK) ir jų pasikeitimai per metus:

	Kiekis	SVPK
Balansas 2022 m. birželio 30 d.	6 772 891	-
Galutinio numatomo panaudoti skaičiaus įvertinimo pakeitimas	182 610	-
Panaudota per metus	(691 535)	-
Balansas 2023 m. birželio 30 d.	6 263 966	-
Galutinio numatomo panaudoti skaičiaus įvertinimo pakeitimas	(72 798)	-
Panaudota per metus	(6 084 548)	-
Balansas 2024 m. birželio 30 d.	106 620	-

Numatoma akcijų pasirinkimo sandorių trukmė yra pagrįsta pasirinkimo sandoriais ir dabartiniais lūkesčiais bei nebūtinai atspindės būsimus panaudojimo scenarijus. Numatomas nepastovumas atspindi prielaidą, kad istorinė vertė laikotarpiu, panašiu į pasirinkimo sandorių trukmę, numato būsimas tendencijas, kurios nebūtinai gali būti faktinės pajamos.

Sumažintas pelnas, tenkantis vienai akcijai, apskaičiuojamas padalijant grynąjį metų pelną, priskiriamą patronuojančiosios bendrovės kapitalo savininkams iš svartinio vidutinio paprastųjų akcijų, likusių per metus, skaičiaus, pridėjus svartinį vidutinį paprastųjų akcijų, kurios bus išleistos konvertuojant visas pelną mažinančias potencialas paprastąsias akcijas (pasirinkimo sandoriai aprašyti pirmiau) į paprastąsias akcijas, skaičių.





## 29. Pelnas ir sumažintas pelnas vienai akcijai

Visi skaičiai tūkst. eurų, jei nenurodyta kitaip

82

### 29. Pelnas ir sumažintas pelnas vienai akcijai / tęsinys

Svertinis vidutinis paprastųjų ir pelną mažinančių potencialių akcijų skaičius 2024 m. birželio 30 d. pasibaigusiais metais yra toks:

Svertinio vidurkio apskaičiavimas už metus, pasibaigusius 2024 m. birželio 30 d.	Akcijų skaičius	Nominalioji vertė (Eur)	Išleista / 365 (dienos)	Svertinis vidurkis
Akcijos ir potencialios akcijos, išleistos 2023 m. birželio 30 d.	167 120 852	0,29	7/365	3 205057
Savų akcijų pardavimas 2023 m. liepos 7 d.	3 000	0,29	151/365	69 138 909
Galutinio numatomo panaudoti skaičiaus įvertinimo pakeitimas 2023 m. lapkričio 23 d.	130 249	0,29	49/365	22 453 290
Savų akcijų pardavimas 2024 m. sausio 11 d.	23 000	0,29	171/365	81 157 724
Akcijos ir potencialios akcijos, išleistos 2024 m. birželio 30 d.	167 277 101			167 670 949
Svertinio vidurkio apskaičiavimas už metus, pasibaigusius 2023 m. birželio 30 d.	Akcijų skaičius	Nominalioji vertė (Eur)	Išleista / 365 (dienos)	Svertinis vidurkis
Akcijos ir potencialios akcijos, išleistos 2022 m. birželio 30 d.	166 405 317	0,29	1/365	455 905
Savų akcijų pardavimas 2022 m. liepos 1 d.	2 000	0,29	3/365	1 367 731
Savų akcijų pardavimas 2022 m. liepos 4 d.	1 000	0,29	4/365	1 823 653
Savų akcijų pardavimas 2022 m. liepos 8 d.	1 000	0,29	5/365	2 279 580
Savų akcijų pardavimas 2022 m. liepos 13 d.	6 000	0,29	5/365	2 279 662
Savų akcijų pardavimas 2022 m. liepos 18 d.	1 000	0,29	135/365	61 551 241
Išleistos akcijos 2022 m. lapkričio 30 d.	691 535	0,29	44/365	20 144 508
Savų akcijų pardavimas 2023 m. sausio 13 d.	2 000	0,29	5/365	2 289 176
Savų akcijų pardavimas 2023 m. sausio 18 d.	1 000	0,29	48/365	21 976 222
Savų akcijų pardavimas 2023 m. kovo 7 d.	1 000	0,29	114/365	52 193 839
Savų akcijų pardavimas 2023 m. birželio 30	9 000	0,29	1/365	457 865
Akcijos ir potencialios akcijos, išleistos 2023 m. birželio 30 d.	167 120 852			166 819 382

Sumažinto pelno, tenkančio vienai akcijai, apskaičiavimas pateikiamas toliau:

	2024-06-30	2023-06-30 (koreguota) <sup>1</sup>
Grynasis pelnas, priskiriamas patronuojančiosios bendrovės akcininkams (tūkstančiai Eur)	24 913	14 324
Svertinis vidutinis likusių paprastųjų ir pelną mažinančių potencialių paprastųjų akcijų skaičius per metus	167 670 949	166 819 382
Sumažintas pelnas, tenkantis vienai akcijai (Eur)	0,15	0,09

<sup>1</sup> Dalis sumų neatitinka finansinių ataskaitų, sudarytų už metus pasibaigusiais 2023 m. birželio 30 d., dėl praėjusio periodo retrospektyvaus klaidų taisymo. Daugiau informacijos atskleista 2.22 Pastaboje

# 30. Finansinis turtas ir įsipareigojimai bei rizikos valdymas

## 30. Finansinis turtas ir įsipareigojimai bei rizikos valdymas

### Kredito rizika

Nė vienas iš Grupės pirkėjų nesudaro daugiau kaip 10 proc. Grupės iš pirkėjų gautinų sumų. Grupėje nėra reikšmingos kredito rizikos koncentracijos. Grupė vertina rizikos koncentraciją susijusių su gautinomis sumomis kaip žemą, nes pagrindiniai klientai yra koncentruoti keliuose jurisdikcijose bei sektoriuose bei veikia didelėse nepriklausomose rinkose.

Grupė taiko priemones, kad nuolat užtikrintų, jog produkcija būtų parduodama tik pirkėjams su atitinkama kreditavimo praeitimi ir neviršija priimtinos kredito rizikos limito. 2024 m. birželio 30 d. dalis Grupės pirkėjų gautinų sumų yra apdraustos draudimo limitu, lygiu 27 843 tūkst. eurų ekvivalentui (73 192 tūkst. eurų 2023 m. birželio 30 d.).

Grupė stabiliai išlaiko pinigus ir jų ekvivalentus, tai atskleidžia Grupės tinkamą ir apdairų finansinį valdymą. Grupė stabiliai išlaiko pinigus ir jų ekvivalentus, tai atskleidžia Grupės tinkamą ir apdairų finansinį valdymą. Bei teigiamas pinigų srautas iš pagrindinės veiklos, užtikrina įmonės galimybę išlaikyti pinigus kasoje esant ekonominiams rinkos pokyčiams.

Grupė garantuoja už kitų šalių prievolės. Bendrovė yra garantavusi už Grupės įmonės ([žr. 31 pastabą](#))

Didžiausia galima kredito rizika yra lygi kiekvieno finansinio turto balansinei vertei, įskaitant finansinės būklės ataskaitoje esančias išvestines finansines priemones, jei tokių yra. Taigi Grupės vadovybė mano, kad maksimali rizika yra lygi iš pirkėjų, susijusių šalių, kitų gautinų sumų sumai ir pinigams, atėmus abejotinų gautinų sumų vertės sumažėjimą ataskaitų dieną. Dalis iš pirkėjų ir kitų gautinų sumų yra užtikrintos turto įkeitimu ([13 ir 14 Pastabos](#)).

Sandorio šalies kredito rizika valdoma sudarant sandorius tik su patikimomis finansinėmis institucijomis (arba tokių institucijų dukterinėmis bendrovėmis), turinčiomis ilgalaikio skolinimosi (užsienio valiuta) kredito reitingą ne žemesnį. Grupės didžioji dalis sudarytų sandorių su finansinėmis institucijomis yra su reitingu nemažesniu nei „A-“ pagal „Fitch Ratings“ agentūrą (arba kitų tarptautinių kredito reitingų agentūrų atitikmenį).

### Palūkanų normos rizika

Didžiąją Grupės finansinių įsipareigojimų dalį sudaro paskolos su kintama palūkanų norma, kuri yra susijusi su EURLIBOR, EURIBOR ir sukuria palūkanų normos riziką.

Grupės pelno prieš apmokestinimą jautrumo galimiems palūkanų normos pokyčiams rizikos analizė yra pateikta lentelėje žemiau, laikant, kad visi kiti kintamieji nesikeis. Nėra jokios tiesioginės palūkanų normos pokyčių įtakos nuosavam kapitalui.

Įtaka pelnui prieš mokesčius metams, pasibaigusiems (tūkst. eurų)

	Padidėjimas (sumažėjimas) baziniais punktais	2024-06-30	Padidėjimas (sumažėjimas) baziniais punktais	2023-06-30
Eurai	+150	(3 998)	+150	(4 225)
Eurai	-30	800	-30	845

### Likvidumo rizika

Grupės politika yra palaikyti pakankamą grynųjų pinigų ir grynųjų pinigų ekvivalentų kiekį arba užsitikrinti finansavimą atitinkamo kiekio kredito linijų pagalba, siekiant įvykdyti savo strateginiuose planuose numatytus įsipareigojimus. Grupės likvidumo (trumpalaikio turto iš viso / per vienerius metus mokėtinų sumų ir įsipareigojimų iš viso) ir skubaus padengimo ((trumpalaikio turto iš viso – pasėliai, trumpalaikė paukščių dalis ir atsargos)/ per vienerius metus mokėtinų sumų ir įsipareigojimų iš viso) rodikliai 2024 m. birželio 30 d. atitinkamai buvo 1,28 ir 0,74 (atitinkamai 1,25 ir 0,67– 2023 m. birželio 30 d.)<sup>1</sup>

<sup>1</sup> Dalis sumų neatitinka finansinių ataskaitų, sudarytų už metus pasibaigusiais 2023 m. birželio 30 d., dėl praėjusio periodo retrospektyvaus klaidų taisymo. Daugiau informacijos atskleista 2.22 Pastaboje



## 31. Finansinis turtas ir įsipareigojimai bei rizikos valdymas

### 30. Finansinis turtas ir įsipareigojimai bei rizikos valdymas / tęsinys

Žemiau pateiktos lentelės apibendrina Grupės ir Bendrovės finansinių įsipareigojimų grąžinimo terminus pagal nediskontuotus sutartinius mokėjimus (suplanuoti mokėjimai su palūkanomis):

Grupė	Pagal pareikalavimą	Iki 3 mėnesių	Nuo 3 iki 12 mėnesių	Nuo 1 iki 2 metų	Nuo 2 iki 5 metų	Po 5 metų	Iš viso
Ilgalaikės paskolos	2	1 652	7 747	5 303	12 211	6 577	33 492
Lizingo įsipareigojimai	431	1 271	7 792	4 857	16 046	15 522	45 919
Trumpalaikės paskolos	32 778	81 300	106 835	–	–	–	220 913
Trumpalaikės paskolos iš susijusių šalių	–	3 427	3 420	–	–	–	6 847
Trumpalaikės prekybos skolos	3 573	143 747	51 311	–	–	–	198 631
Susijusioms šalims mokėtinos sumos	–	273	–	–	–	–	273
Išvestinės finansinės priemonės	–	324	207	–	–	–	531
2023 m. birželio 30 d. likutis	36 784	231 994	177 312	10 160	28 257	22 099	506 606
Ilgalaikės paskolos	1 900	3 257	17 115	28 407	34 850	169	85 698
Lizingo įsipareigojimai	3 413	2 301	8 894	10 512	17 598	18 129	60 847
Trumpalaikės paskolos	21 292	70 554	115 176	–	–	–	207 022
Trumpalaikės prekybos skolos	10 410	128 281	46 544	–	–	–	185 235
Susijusioms šalims mokėtinos sumos	–	272	–	–	–	–	272
Išvestinės finansinės priemonės	–	161	–	–	–	–	161
2024 m. birželio 30 d. likutis	37 015	204 826	187 729	38 919	52 448	18 298	539 235

Bendrovė	Pagal pareikalavimą	Iki 3 mėnesių	Nuo 3 iki 12 mėnesių	Nuo 1 iki 2 metų	Nuo 2 iki 5 metų	Po 5 metų	Iš viso
Ilgalaikės paskolos su susijusiomis šalimis	–	–	–	–	1,321	–	1,321
Nuomos įsipareigojimai	–	5	700	703	2,081	11,104	14,593
Trumpalaikės paskolos	33,086	–	–	–	–	–	33,086
Susijusioms šalims mokėtinos sumos	–	–	33,540	–	–	–	33,540
Trumpalaikės prekybos skolos susijusiomis šalimis	–	–	4,682	–	–	–	4,682
Trumpalaikės prekybos skolos	–	–	16	–	–	–	16
2023 m. birželio 30 d. likutis	33 086	5	38 938	703	3 402	11 104	87 238
Ilgalaikės paskolos	–	–	7 052	6 722	21 245	–	35 019
Nuomos įsipareigojimai	–	16	821	835	2 503	11 770	15 945
Trumpalaikės paskolos	1 844	–	–	–	–	–	1 844
Trumpalaikės prekybos skolos susijusiomis šalimis	–	–	17 799	–	–	–	17 799
Trumpalaikės prekybos skolos	–	55	–	–	–	–	55
2024 m. birželio 30 d. likutis	1 844	71	25 672	7 557	23 748	11 770	70 662



## 30. Finansinis turtas ir įsipareigojimai bei rizikos valdymas

### 30. Finansinis turtas ir įsipareigojimai bei rizikos valdymas / tęsinys

Bendrovės likvidumo (trumpalaikio turto iš viso / per vienerius metus mokėtinų sumų ir įsipareigojimų iš viso) ir skubaus padengimo (trumpalaikio turto iš viso – pasėliai, trumpalaikė paukščių dalis ir atsargos) / per vienerius metus mokėtinų sumų ir įsipareigojimų iš viso) rodikliai 2024 m. birželio 30 d. atitinkamai buvo 0,79 ir 0,29 (atitinkamai 0,22 ir 0,22 – 2023 m. birželio 30 d.).

Bendrovės trumpalaikiai įsipareigojimai 2024 m. birželio 30 d. viršija trumpalaikį turtą 5 519 tūkst. EUR suma. Didžiąją dalį įsipareigojimų sudaro gautos paskolos iš dukterinių įmonių ir 31 800 tūkst. eurų sindikuotos paskolos įsipareigojimai. Sindikuotos paskolos terminas iki 2026 m. Ataskaitų išleidimo datai Bendrovė gavo iš banko patvirtinimą, kad neketina nutraukti paskolos sutarties ir/ar susijusių paskolų sutarčių. Taip pat Bendrovė turi pakankamas galimybes vykdyti likusius įsipareigojimus iš uždirbto ir paskirstytino dukterinių įmonių pelno gautinomis dividendų pajamomis. Dividendų pajamų nėra tikimasi iš dukterinių įmonių registruotų Latvijoje ir Estijoje. Šios finansinės ataskaitos buvo parengtos veiklos tęstinumo principo pagrindu.

#### Užsienio valiutos rizika

Pagrindinė valiutos rizika, su kuria susiduria Grupė, kyla dėl to, kad Grupė skolinasi lėšas užsienio valiuta, bei dėl Grupės vykdomos importo ir eksporto veiklos. Grupės politika yra suderinti pinigų srautus iš labai tikėtinų būsimų pardavimų su pirkimais kiekviena užsienio valiuta. Kai Grupė atidaro poziciją JAV doleriais (t. y., prekės yra perkamos JAV doleriais ir parduodamos eurais ar atvirksčiai), ji valdo JAV dolerių riziką keisdama pozicijas savo kredito linijoje, t. y., perka ar parduoda JAV dolerius uždaryti atvirajai pozicijai.

Didžioji dalis Grupės piniginio turto ir įsipareigojimų 2024 m. birželio 30 d. ir 2023 m. birželio 30 d. yra denominuoti eurais, Grupės vadovybė mano, kad užsienio valiutos rizika, susijusi su eurais, yra nereikšminga. Grupė naudojami išvestinėmis finansinėmis priemonėmis, padedančiomis valdyti riziką, susijusią su JAV dolerio kurso svyravimu.

2024 m. birželio 30 d. ir 2023 m. birželio 30 d. Grupės piniginis turtas ir piniginiai įsipareigojimai skirtingomis valiutomis buvo tokie (ekvivalentas eurais):

Grupė	2024-06-30		2023-06-30	
	Turtas	Įsipareigojimai	Turtas (Koreguota) <sup>1</sup>	Įsipareigojimai (Koreguota) <sup>1</sup>
Eurai	340 088	546 787	341 766	566 757
JAV doleriai	1 516	12 142	3 256	14 881
Danijos kronos	29	15	555	23
Lenkijos zlotas	1 002	63	3 712	1 219
Baltarusijos rublis	2 284	2 389	2 748	2 240
Didžiosios Britanijos svaras sterlingų	33	73	6	–
Kita	29	72	24	2
	344 981	561 541	352 067	585 122

Žemiau pateikta lentelė parodo jautrumą realiai tikėtinam pasikeitimui susijusiam su valiutos kurso keitimo pokyčiu, visiems kitiems su Grupės pelnu prieš apmokestinimą susijusiems kintamiesiems nekintant (dėl piniginio turto ir įsipareigojimų tikrosios vertės pasikeitimo). Nėra jokios tiesioginės valiutų kursų svyravimų įtakos nuosavam kapitalui.

	Keitimo kurso padidėjimas / sumažėjimas	Įtaka pelnui prieš apmokestinimą (tūkst. eurų) metams, pasibaigusiems	
		2024-06-30	2023-06-30
JAV doleriai	+ 15,00 proc.	(1 594)	(1 744)
JAV doleriai	- 15,00 proc.	1 594	1 744
Lenkijos zlotas	+ 15,00 proc.	141	374
Lenkijos zlotas	- 15,00 proc.	(141)	(374)
Baltarusijos rublis	+ 15,00 proc.	(16)	76
Baltarusijos rublis	- 15,00 proc.	16	(76)

<sup>1</sup> Dalis sumų neatitinka finansinių ataskaitų, sudarytų už metus pasibaigusiais 2023 m. birželio 30 d., dėl praėjusio periodo retrospektyvus klaidų taisymo. Daugiau informacijos atskleista 2.22 Pastaboje

## 30. Finansinis turtas ir įsipareigojimai bei rizikos valdymas / tęsinys

Nėra poveikio Grupės nuosavam kapitalui dėl išankstinių valiutos keitimo sutarčių iš pinigų srautų apsidraudimo sandorių, ir grynujų investicijų tikrosios vertės pokyčių, nes jos yra apskaitomos funkcinė valiuta.

Danijos kronos, Didžiosios Britanijos svaras sterlingų ir Ukrainos grivinos jautrumas realiai tikėtinam pasikeitimui nepateiktas, kadangi nėra reikšmingas finansinėms ataskaitoms.

## Iš finansinės veiklos atsirandančių įsipareigojimų pokyčiai

Grupė	2023-07-01	Pinigų srautai iš (i) finansinės veiklos	Dukterinių įmonių įsigijimas (3 Pastaba)	Nauja nuoma	Kiti pasikeitimai <sup>1</sup>	2024-06-30
Paskolos	282 414	(4 767)	–	–	(10 749)	266 898
Subsidijos	9 367	3 451	–	–	(4 891)	7 927
Palūkanos (sumokėtos)	–	(22 899)	–	–	22 899	–
Dividendai	–	(4 169)	–	–	4 169	–
Nuomos įsipareigojimai	45 918	(14 352)	365	21 136	(2 342)	50 725
	337 699	(42 736)	365	21 136	9 086	325 550

Grupė	2022-07-01	Pinigų srautai iš (i) finansinės veiklos	Dukterinių įmonių įsigijimas (3 Pastaba)	Nauja nuoma	Kiti pasikeitimai <sup>1</sup>	2023-06-30
Paskolos	256 496	23 265	–	–	2 653	282 414
Subsidijos	9 032	1 675	–	–	(1 340)	9 367
Palūkanos (sumokėtos)	–	(13 627)	–	–	13 627	–
Dividendai	–	(6 638)	–	–	6 638	–
Nuomos įsipareigojimai	39 526	(9 928)	–	21 546	(5 226)	45 918
	305 054	(5 253)	–	21 546	16 352	337 699

Bendrovė	2023-07-01	Pinigų srautai iš (i) finansinės veiklos	Dukterinių įmonių įsigijimas (3 Pastaba)	Nauja nuoma	Kiti pasikeitimai <sup>1</sup>	2024-06-30
Paskolos	65 630	9 520	–	–	(24 249)	50 901
Palūkanos (sumokėtos)	–	(2 287)	–	–	2 287	–
Dividendai	–	(4 007)	–	–	4 007	–
Nuomos įsipareigojimai	11 346	(830)	–	1,732	303	12 551
	76 976	2 396	–	–	(15 920)	63 452

Bendrovė	2022-07-01	Pinigų srautai iš (i) finansinės veiklos	Dukterinių įmonių įsigijimas (3 Pastaba)	Nauja nuoma	Kiti pasikeitimai <sup>1</sup>	2023-06-30
Paskolos	67 711	(2 370)	–	–	(289)	50 901
Palūkanos (sumokėtos)	–	(2 163)	–	–	2 163	–
Dividendai	–	(5 000)	–	–	5 000	–
Nuomos įsipareigojimai	8 874	(708)	–	2 241	939	11 346
	76 585	(10 241)	–	2 241	(6 338)	62 247

<sup>1</sup> Stulpelyje „Kiti pasikeitimai“ pateikiamas ilgalaikės paskolų dalies, įskaitant nuomos įsipareigojimus, perklasifikavimo į trumpalaikius dėl praėjusio laiko, sukaupto ir sukauptų, bet dar nesumokėtų palūkanų, susijusių su paskolomis, įskaitant nuomos įsipareigojimus, poveikis.



## 30. Finansinis turtas ir įsipareigojimai bei rizikos valdymas

### 30. Finansinis turtas ir įsipareigojimai bei rizikos valdymas / tęsinys

#### Finansinės rizikos, kylančios dėl biologinio turto, valdymo strategija

Grupė užsiima didmenine prekyba pienu, todėl susiduria su finansine rizika, kylančia dėl pieno kainų pokyčių. Grupės didmenos sandoriai dėl pieno nėra susiję su finansinėmis priemonėmis, bet turi reikšmingą kainos riziką. Grupė nemano, kad artimoje ateityje išliks nuolatinis pieno kainų kritimas (pastaruoju metu pastebimas kainų augimas), todėl nėra sudariusi išvestinių finansinių priemonių ar kitokių sutarčių, skirtų valdyti pieno kainų sumažėjimo rizikai. Grupė reguliariai peržiūri pieno kainų tendencijas, apsvarstydama būtinybę imtis priemonių valdyti šiai finansinei rizikai.

#### Finansinių rizikų, kylančių iš išvestinių finansinių priemonių, valdymo strategija

- Išvestinės finansinės priemonės, kurios neskirtos apsidraudimui  
Kai kurioms savo sandorių pozicijoms valdyti Grupė naudoja išankstinius valiutos keitimo ir apsikaitimo sandorius. Išankstiniai užsienio valiutos keitimo sandoriai nėra priskirti pinigų srautų apsidraudimui ir sudaromi laikotarpiams, atitinkantiems pagrindinių sandorių užsienio valiutos riziką, paprastai nuo vieno iki 12 mėnesių.
- Išvestinės finansinės priemonės, skirtos apsidraudimui
  - Tikrosios vertės apsidraudimo sandoriai

#### Biržinių prekių kainos kitimo rizika

Grupė nuolat perka/parduoda žemės ūkio produkciją, kurių sutartyse yra nustatyta fiksuota pirkimo kaina. Kai kurios tokios sutartys nėra padengiamos fiksuota kaina. Kadangi grūdai yra biržinė prekė, jų kainas daugiausia lemia rinka, todėl pardavėjai ir grūdų pirkėjai derasi ir nustato pardavimo kainą artimą rinkos kainai, tačiau jei kaina nustatoma kintama, Pardavėjai atsakingi už pasirinkimą, kada fiksuoti MATIF kainą. MATIF naudojama biržinėms prekėms, kuri nurodo kintamąją grūdų kainos dalį. Siekdama valdyti kylančią kainų svyravimų riziką, Grupė sudaro MATIF ateities sandorius, kuriais Grupė prekiauja biržoje NYSE Euronext Paris SA. Siekdama apsidrausti nuo rapsų aliejaus ir rapsų išspaudų kainų kitimo rizikos, Grupė naudoja užbiržinius sandorius, kuriais prekiaujama Roterdamo ir Neuss Spyck užbiržinėse rinkose.

Grupė nuolat perka/parduoda žemės ūkio produkciją, kurių sutartyse yra nustatyta fiksuota pirkimo kaina. Kai kurios tokios sutartys nėra padengiamos fiksuota kaina. Kadangi grūdai yra biržinė prekė, jų kainas daugiausia lemia rinka, todėl pardavėjai ir grūdų pirkėjai derasi ir nustato pardavimo kainą artimą rinkos kainai, tačiau jei kaina nustatoma kintama, Pardavėjai atsakingi už pasirinkimą, kada fiksuoti MATIF kainą. MATIF naudojama biržinėms prekėms, kuri nurodo kintamąją grūdų kainos dalį. Siekdama valdyti kylančią kainų svyravimų riziką, Grupė sudaro MATIF ateities sandorius, kuriais Grupė prekiauja biržoje NYSE Euronext Paris SA. Siekdama apsidrausti nuo rapsų aliejaus ir rapsų išspaudų kainų kitimo rizikos, Grupė naudoja užbiržinius sandorius, kuriais prekiaujama Roterdamo ir Neuss Spyck užbiržinėse rinkose. Tikimasi, kad šios sutartys sumažins kintamumą, susijusį su grūdų prekybos kainų svyravimais. Apsidraudimas dėl prognozuojamų grūdų pirkimo/pardavimo kainų nepastovumo atitinka Grupės numatytą rizikos valdymo strategiją.

Tarp apdraudžiamų objektų ir apsidraudimui naudojamų instrumentų yra ekonominis ryšys, nes biržinių prekių išankstinių sandorių sąlygos atitinka labiausiai tikėtiną prognozuojamą sandorių sąlygas (t. y. numatomus kiekius ir numatomas mokėjimo datas). Grupė apsidraudimo santykiams nustatė 1:1 apsidraudimo santykį, nes rizika, susijusi su ateities sandoriais, yra identiška apsidraudžiamųjų komponentų rizikai. Apsidraudimo efektyvumui patikrinti Grupė taiko hipotetinį išvestinių finansinių priemonių metodą ir lygina apsidraudimo priemonių tikrosios vertės pokyčius su apdraustų objektų tikrosios vertės pokyčiais, priskirtiniais apdraustai rizikai.

Apsidraudimo neefektyvumas gali atsirasti dėl:

- skirtingų indeksų (ir atitinkamai skirtingų kreivių), susietų su apdraustų objektų apdrausta rizika ir apsidraudimo priemonėmis;
- Apdraustojo objekto ir apsidraudimo priemonės pinigų srautų laiko skirtumų;
- sandorio šalių kredito rizika, kuri skirtingai veikia apsidraudimo priemonės ir apdraustojo objekto tikrosios vertės pokyčius.

Daugiau informacijos žr. [14 Pastabą](#)



## 30. Finansinis turtas ir įsipareigojimai bei rizikos valdymas

### 30. Finansinis turtas ir įsipareigojimai bei rizikos valdymas / tęsinys

- Pinigų srautų apsidraudimo sandoriai

#### Biržinių prekių kainos kitimo rizika

Grupė perka grūdus ir dujas, reikalingus įvairių produktų gamybos procese: kombinuotųjų pašarų, miltų, paukštienos ir kt. Grūdų ir dujų rinkoje sudarant pirkimo sutartis kainos nėra žinomos ir keičiasi tol, kol jos nėra fiksuotos. MATIF reikšmės naudojamos nustatant grūdų kainas. Siekdama valdyti kylančią grūdų kainų svyravimų riziką, Grupė sudarė MATIF ateities sandorius. Siekdama valdyti kylančią dujų kainų svyravimų riziką, Grupė sudarė dujų ateities sutartis. Grupė taiko sluoksniavimo taktiką, kai kainos fiksuojamos už planuojamą kiekį dalimis (dalimis, 5% - 10% nuo bendros sumos). Draudimo objektas – būsimi pinigų srautai reikalingi energijos išlaidoms padengti. Grupė vykdydama ir planuodama gamybinę veiklą gali įvertinti ateities energijos poreikius.

Tikimasi, kad šie grūdų ir dujų ateities sandoriai sumažins nepastovumą, susijusį su grūdų ir dujų kainų svyravimais Grupės gamybos procese. Apsidraudimas dėl prognozuojamų grūdų ir dujų pirkimo kainų nepastovumo atitinka Grupės numatytą rizikos valdymo strategiją.

Tarp apdraudžiamų objektų ir apsidraudimui naudojamų instrumentų yra ekonominis ryšys, nes biržinių prekių išankstinių sandorių sąlygos atitinka labiausiai tikėtinų prognozuojamų sandorių sąlygas (t. y. numatomus kiekius ir numatomas mokėjimo datas). Grupė apsidraudimo santykiams nustatė 1:1 apsidraudimo santykį, nes rizika, susijusi su ateities sandoriais, yra identiška apsidraudžiamųjų komponentų rizikai. Apsidraudimo efektyvumui patikrinti Grupė taiko hipotetinį išvestinių finansinių priemonių metodą ir lygina apsidraudimo priemonių tikrosios vertės pokyčius su apdraustų objektų tikrosios vertės pokyčiais, priskirtiniais apdraustai rizikai.

Apsidraudimo neefektyvumas gali atsirasti dėl:

- apdraustojo objekto ir apsidraudimo priemonės pinigų srautų laiko skirtumų;
- skirtingų indeksų (ir atitinkamai skirtingų krevių), susietų su apdraustų objektų apdrausta rizika ir apsidraudimo priemonės;
- sandorio šalių kredito rizika, kuri skirtingai veikia apsidraudimo priemonės ir apdraustojo objekto tikrosios vertės pokyčius.
- apdraustųjų objektų ir apsidraudimo priemonių prognozuojamų pinigų srautų sumos pokyčių.

Daugiau informacijos žr. [14 Pastaba](#)

#### Rinkos kainų svyravimo rizika

Grupė susiduria su grūdų rinkos kainų svyravimo rizika, kuriai valdyti naudoja apsidraudimo apskaitą, aprašytą 16 – oje pastaboje.

#### Finansinių priemonių tikroji vertė

Pagrindinis Grupės finansinis turtas ir įsipareigojimai, neatspindėti tikrąja verte, yra prekybos, iš susijusių šalių ir kitos gautinos sumos, prekybos, susijusioms šalims ir kitos mokėtinos sumos, ilgalaikės ir trumpalaikės paskolos.

Tikroji vertė yra apibrėžiama kaip tai nurodyta [2.19 Pastaboje](#). Tikroji finansinio turto ir finansinių įsipareigojimų vertė yra paremta kotiruojamomis rinkos kainomis, diskontuotų pinigų srautų modeliais arba pasirinkimo sandorių („opcionų“) kainų modeliais priklausomai nuo aplinkybių.

Bendrovės finansinio turto ir įsipareigojimų (kurie yra neatspindėti tikrąja verte) balansinė vertė yra artima jų tikrajai vertei ir pagal [2.19 Pastaboje](#) apibūdintą tikrosios vertės hierarchiją priskiriama 3-iajam tikrosios vertės hierarchijos lygiui.

Toliau pateikti metodai ir skaičiavimai yra skirti įvertinti kiekvienos iš finansinių priemonių klasių tikrąją vertę:

- Trumpalaikių prekybos, susijusių šalių ir kitų gautinų sumų, trumpalaikių prekybos skolų, susijusių šalių ir kitų skolų ir trumpalaikių skolų apskaitinė vertė yra artima jų tikrajai vertei (3 lygis).
- Ilgalaikių skolų tikroji vertė nustatoma diskontuojant būsimus pinigų srautus susijusius su ilgalaikėmis skolomis rinkos palūkanų norma ir darant prielaidą, kad Grupės kredito rizika yra nereikšminga. Ilgalaikių skolų, už kurias mokamos kintamos ir fiksuotos palūkanos, tikroji vertė yra artima jų apskaitinei vertei (3 lygis).



## 30. Finansinis turtas ir įsipareigojimai bei rizikos valdymas

### 30. Finansinis turtas ir įsipareigojimai bei rizikos valdymas / tęsinys

#### Kapitalo valdymas

Kapitalo valdymo tikslais Grupės kapitalas yra lygus nuosavam kapitalui, pateiktam Grupės finansinės būklės ataskaitoje ir 2024 m. birželio 30 d. sudarantis 312 319 tūkst. eurų (2023 m. birželio 30 d. – 292 138 tūkst. eurų)<sup>1</sup>.

Pagrindinis kapitalo valdymo tikslas yra užtikrinti, kad Grupė atitiktų išorinius kapitalo reikalavimus ir kad palaikytų atitinkamus kapitalo rodiklius, siekiant išlaikyti savo verslą ir maksimizuoti akcininkams teikiamą naudą. Grupė išlaiko pakankamai didelį kapitalo lygį galimam tolesniam Grupės vystymui ir plėtrai.

Grupė valdo savo kapitalo struktūrą ir keičia ją, atsižvelgdama į ekonominių sąlygų pokyčius ir pagal savo veiklos rizikos ypatybes. Siekiant palaikyti arba pakeisti kapitalo struktūrą, Grupė gali pakeisti dividendų išmokėjimą akcininkams, grąžinti kapitalą akcininkams arba išleisti naują akcijų emisiją. 2024 m. birželio 30 d. ir 2023 m. birželio 30 d. nebuvo padaryta jokių kapitalo valdymo tikslų, politikos ar procesų pakeitimų.

Lietuvoje ir Estijoje registruotos Bendrovė ir Grupės dukterinės įmonės privalo išlaikyti savo nuosavą kapitalą ne mažesnę kaip 50% įstatinio kapitalo, kaip numatyta Lietuvos Respublikos ir Estijos Respublikos Akcinių bendrovių įstatymuose. 2024 m. birželio 30 d. tiek Bendrovė, tiek Lietuvoje ir Estijoje registruotos Grupės dukterinės įmonės laikėsi šio reikalavimo, išskyrus dukterines įmones: UAB Kaišiadorių paukštyno mažmena, KB Baltoji Plunksnelė, UAB Uogintai, OU KG Eesti, UAB Dotnuva Rent, UAB Akola poultry, OU Linas Agro.

2023 m. birželio 30 d. visos Lietuvoje ir Estijoje registruotos dukterinės įmonės laikėsi reikalavimų, išskyrus šias dukterines įmones: UAB Kaišiadorių Paukštyno Mažmena, KB Baltoji Plunksnelė, UAB Gastroneta, UAB Dotnuva Rent, UAB Akola Poultry, UAB Gerera, OU KG Eesti, AS Dotnuva Baltic.

Latvijos Respublikoje registruotos Grupės dukterinės įmonės privalo išlaikyti didesnę nei 0 nuosavą kapitalą, kaip tai numato Latvijos Respublikos įmonių įstatymai. Visos dukterinės įmonės, išskyrus SIA PFK Trader, atitiko reikalavimus.

Grupė valdo kapitalą naudodama įsiskolinimo rodiklį, kuris apskaičiuojamas iš 1 atėmus visą nuosavą kapitalą padalintą iš viso Grupės turto. Grupės politika yra palaikyti įsiskolinimo rodiklį žemiau nei 75 proc.

	Grupė		Bendrovė	
	2024-06-30	2023-06-30 (Koreguota) <sup>1</sup>	2024-06-30	2023-06-30
Nuosavas kapitalas	312 319	292 138	201 048	129 241
Turtas iš viso	886 061	886 684	265 328	211 483
Nuosavas kapitalas / Turtas iš viso	35%	33%	76%	61%
Įsiskolinimo rodiklis	65%	67%	24%	39%

<sup>1</sup> Dalis sumų neatitinka finansinių ataskaitų, sudarytų už metus pasibaigusiais 2023 m. birželio 30 d., dėl praėjusio periodo retrospektyvaus klaidų taisymo. Daugiau informacijos atskleista 2.22 Pastaboje



## 31. Nebalansiniai įsipareigojimai ir neapibrėžtumai

### 31. Nebalansiniai įsipareigojimai ir neapibrėžtumai

Keletas Grupės įmonių (UAB „Linus Agro“ grūdų centrai, Kėdainių rajono Labūnavos ŽŪB, Sidabravo ŽŪB, ir Panevėžio rajono Žibartonių ŽŪB, Šakių rajono Lukšių ŽŪB) yra gavusios Europos Sąjungos ir Nacionalinės mokėjimo agentūros (Lietuva) paramą, skirtą žemės ūkio technikos įsigijimui. Sidabravo ŽŪB ir UAB „Linus Agro“ grūdų centrai yra įsipareigojusios nenutraukti su žemės ūkiu susijusios veiklos iki 2028 m., Panevėžio rajono Žibartonių ŽŪB iki 2027 m. lapkričio mėn., Kėdainių rajono Labūnavos ŽŪB iki 2030 ir 2031m., Šakių rajono Lukšių ŽŪB iki 2030 m.

AS „Kekava Foods“ yra gavusios Europos Sąjungos ir Nacionalinės mokėjimo agentūros (Latvija) paramą paukštininkystės ūkiams, pašarų gamybai ir sandėliavimo bazės modernizavimui iki 2028 m.

Šioms Grupės įmonėms nesilaikant šių sąlygų, reikėtų grąžinti Lietuvos ir Latvijos valstybėms gautas lėšas, kurios 2024 m. birželio 30 d. sudarė 3 726 tūkst. eurų (2023 m. birželio 30 d. – 3 060 tūkst. eurų). Grupė neturi planų nutraukti aukščiau minėtų veiklų.

2024 m. birželio 30 d. Grupė yra garantavusi už trečiąsias šalis bankams už suteiktas paskolas 5 623 tūkst. eurų sumai (2023 m. birželio 30 d. – 5 385 tūkst. eurų.) 2024 m. birželio 30 d. Bendrovė yra garantavusi už Grupės įmones bankams už suteiktas paskolas 273 tūkst. eurų sumai (2023 m. birželio 30 d. – 319 tūkst. eurų.)

Almex, buvęs klientas, pateikė apeliaciją apeliacinės instancijos teismui Serbijoje dėl komercinio teismo sprendimo atmesti ieškinį tariamiems 1 800 tūkst. eurų nuostoliams atlyginti. Grupės vadovybė mano, kad ieškinys neturi realių perspektyvų, todėl 2024 m. birželio 30 d. ir 2023 m. birželio 30 d. konsoliduotose finansinėse ataskaitose neapskaitė įsipareigojimų, susijusių su šiuo ieškiniu.

Reguliuojančioji institucija - Lietuvos banko finansinių paslaugų ir rinkų priežiūros departamentas, vykdamas finansų rinkos priežiūrą, 2023–2024 metais atliko Grupės konsoliduotųjų finansinių ataskaitų ir kitos viešos investuotojams pateiktos informacijos patikrinimą.

Grupės vadovybė peržiūrėjo Lietuvos banko patikrinimo ataskaitoje pateiktus rezultatus ir išvadas bei pateikė atsakymus reguliuojančiajai institucijai. Lietuvos banko sprendimas dėl galimų poveikio priemonių dar nepriimtas ir atliekamos tolesnės vidinės vertinimo procedūros.

Grupė aktyviai bendrauja su reguliuojančiaja institucija ir atsižvelgia į visas Lietuvos banko rekomendacijas, keletas rekomendacijų jau yra įgyvendintos iki šių finansinių ataskaitų patvirtinimo.

Grupė laukia atsakymų ir galutinių sprendimų iš Lietuvos banko bei vertina, kad nėra tikėtina, kad reikės ekonominę naudą teikiančių išteklių panaudojimo. Prireikus, Lietuvos bankas galėtų taikyti galimas poveikio priemones. Šiuo metu pakankamai patikimas galimos prievolės dydžio įvertinimas, jei jis būtų taikomas, negali būti atliktas.

Aplinkos apsaugos departamentas prie Aplinkos ministerijos 2023 m. lapkričio 17 d. pateikė Grupės įmonei AB Vilniaus paukštynas privalomąjį nurodymą nutraukti Rudaminos padalinio viršnormatyvinę taršą teršalais ir ją nutraukus informuoti departamentą bei pateikti tai įrodančius dokumentus. Teismas 2024 m. rugsėjo 18 d. nutartimi tenkino Bendrovės prašymą dėl reikalavimo užtikrinimo priemonių (RUP) taikymo. Atsakovas - Aplinkos apsaugos departamentas prie Aplinkos ministerijos - Bendrovės prašymui dėl RUP neprieštaravo. Nutartis dėl RUP taikymo yra įsiteisėjusi.

AB Vilniaus paukštynas siekdama galimos viršnormatyvinės taršos atvejų užkardymo ir iš to sekančių rizikų valdymo, vykdė konsultacijas, diskusijas su Aplinkos apsaugos departamentu prie Aplinkos ministerijos bei aplinkos apsaugos agentūros specialistais, taip pat parengė ir pateikė veiksmų ir modernizacijos planą, pagal kurį planuoja įgyvendinti priemones, kurių vertė 852 tūkst. eurų, bei ėmėsi veiksmų įgyvendinti naują projektą (vieno taršos šaltinio prijungimą prie kito taršos šaltinio), skirtą panaikinti neapibrėžtumus bei rizikas, kylančias dėl taršos iš Rudaminos padalinio taršos šaltinio.

## 32. Susijusių šalių sandoriai

Visi skaičiai tūkst. eurų, jei nenurodyta kitaip

91

### 32. Susijusių šalių sandoriai

Šalys yra laikomos susijusiomis, kai viena šalis turi galimybę kontroliuoti kitą arba gali daryti reikšmingą įtaką kitai šaliai priimant finansinius ir veiklos sprendimus. Pagrindinių vadovujančių asmenų artimas asmuo ar šeimos nariai yra laikomi susijusiomis šalimis.

Bendrovės ir Grupės susijusios šalys 2024 m. birželio 30 d. ir 2023 m. birželio 30 d. yra nurodytos žemiau.

#### Akola ApS grupės įmonės:

Pavadinimas	Registavimo vieta	Tipas
Akola ApS	Danija	Tiesioginė patronuojančioji bendrovė
UAB Darius Zubas Holding	Lietuva	Tarpinė patronuojančioji bendrovė
UAB „MESTILLA“	Lietuva	Seserinė bendrovė

#### Pagrindiniai vadovaujantys asmenys:

Bendrovės, tiesioginės ir tarpinės patronuojančios bendrovių pagrindiniai vadovaujantys asmenys:

- Bendrovės valdyba;
- Stebėtojų taryba;
- Audito komitetas;
- Vadovas;
- Vadovo pavaduotojas;
- Finansų direktorius.

Bendrovės valdybos nariai	Bendrovės stebėtojų tarybos nariai	Bendrovės audito komiteto nariai
Darius Zubas (valdybos pirmininkas, galutinis kontroliuojantis akcininkas); Dainius Pilkauskas (iki 2024-04-30); Arūnas Zubas; Andrius Pranckevičius; Mažvydas Šileika; Jonas Bakšys.	Tomas Tumėnas (tarybos pirmininkas); Arūnas Bartusevičius (nepriklausomas tarybos narys); Carsten Højland (nepriklausomas tarybos narys).	Lukas Kuraitis (nepriklausomas komiteto narys); Arūnas Bartusevičius (nepriklausomas audito komiteto narys)(nuo 2023-12-27); Skaistė Malevskienė (nepriklausoma komiteto narė); Irma Antanaitienė (iki 2023-10-16).

#### Dukterinės įmonės: Sąrašas pateiktas 3 pastaboje.

#### Susijusios šalys per Bendrovės pagrindinius vadovujančius asmenis:

- UAB „Dvi T“ – 100 proc. akcijų priklauso Jonui Bakšiui;
- UAB „Vividum“ – Jono Bakšio bendroji jungtinė nuosavybė kartu su sutuoktine;
- UAB „Kirtimų logistikos centras“ – 100 proc. akcijų priklauso Skaistės Malevskienės sutuoktiniui, kuris yra galutinis naudos gavėjas;
- UAB „Kirtimų logistika“ – 100 proc. akcijų priklauso Skaistės Malevskienės sutuoktiniui, kuris yra galutinis naudos gavėjas;
- UAB „Urban Properties“ – 100 proc. akcijų priklauso Skaistės Malevskienės sutuoktiniui, kuris yra galutinis naudos gavėjas;
- UAB „Agmesta“ – 100 proc. akcijų priklauso Skaistės Malevskienės sutuoktiniui, kuris yra galutinis naudos gavėjas.

Pagrindinių vadovujančių asmenų artimas asmuo ar šeimos nariai yra laikomi susijusiomis šalimis.

### 32. Susijusių šalių sandoriai / tęsinys



## 32. Susijusių šalių sandoriai / tęsinys

### Grupės sandoriai su susijusiomis šalimis per finansinius metus, pasibaigusius 2024 m. birželio 30 d. ir 2023 m. birželio 30 d.:

- 2023–2024 m.

	Pirkimai	Pardavimai	Finansinės veiklos sąnaudos	Finansinės veiklos pajamos	Trumpalaikės gautinos sumos iš susijusių šalių	Ilgalaikės gautinos paskolos	Ilgalaikės ir trumpalaikės paskolos susijusiomis šalimis	Susijusioms šalims mokėtinos sumos
Akola ApS grupės įmonės	3 137	42 097	69	–	268	–	–	272
KG Khumex B.V.	19	22 194	–	–	2 090	–	–	–
KG Khumex Coldstore B.V.	–	–	–	13	–	550	–	–
UAB OMG Bubble Tea	–	–	–	40	40	900	–	–
	3 156	64 291	69	53	2 399	1 450	–	272

- 2022–2023 m.

	Pirkimai	Pardavimai	Finansinės veiklos sąnaudos	Finansinės veiklos pajamos	Trumpalaikės gautinos sumos iš susijusių šalių	Ilgalaikės gautinos paskolos	Ilgalaikės ir trumpalaikės paskolos susijusiomis šalimis	Susijusioms šalims mokėtinos sumos
Akola ApS grupės įmonės	1 196	43 747	238	–	286	–	3 420	273
KG Khumex B.V.	578	39 589	–	–	4 384	–	–	–
KG Khumex Coldstore B.V.	–	–	–	13	–	750	–	–
	1 774	83 336	238	13	4 670	750	3 420	273

### Bendrovės sandoriai su susijusiomis šalimis per finansinius metus, pasibaigusius 2024 m. birželio 30 d. ir 2023 m. birželio 30 d.:

- 2023–2024 m.

	Pirkimai	Pardavimai	Finansinės veiklos sąnaudos	Finansinės veiklos pajamos	Trumpalaikės gautinos paskolos ir kitos gautinos sumos	Ilgalaikės gautinos paskolos	Ilgalaikės ir trumpalaikės paskolos susijusiomis šalimis	Susijusioms šalims mokėtinos sumos
Akola ApS grupės įmonės	–	–	69	–	–	–	–	–
UAB OMG Bubble tea	–	–	–	40	40	900	–	–
Dukterinės įmonės	1	39 701	1 404	1 187	19 310	3 500	17 335	–
	1	39 701	1 473	1 227	19 350	4 400	17 335	–

- 2022–2023 m.

	Pirkimai	Pardavimai	Finansinės veiklos sąnaudos	Finansinės veiklos pajamos	Trumpalaikės gautinos paskolos ir kitos gautinos sumos	Ilgalaikės gautinos paskolos	Ilgalaikės ir trumpalaikės paskolos susijusiomis šalimis	Susijusioms šalims mokėtinos sumos
Akola ApS grupės įmonės	–	–	238	–	–	–	3 420	–
Dukterinės įmonės	2	10 829	895	843	14 884	84	30 162	4 682
	2	10 829	1 133	843	14 884	84	33 358	4 682



## 32. Susijusių šalių sandoriai / tęsinys

### 32. Susijusių šalių sandoriai / tęsinys

2024 m. birželio 30 d. Bendrovės suteiktų trumpalaikių paskolų susijusioms šalims metinės palūkanos yra 3,5 proc. ir 6,5 proc. (2023 m. birželio 30 d. – 3,5 proc. ir 5 proc.), suteiktų ilgalaikių paskolų susijusioms šalims metinės palūkanos yra 6 proc. (2023 m. birželio 30 d. – 5 proc.).

2024 m. birželio 30 d. Bendrovės trumpalaikių gautų paskolų iš susijusių šalių metinės palūkanos yra 3 mėn. EURIBOR + 2,2 proc. marža, 6,5 proc. ir 5 proc. Bendrovės ilgalaikių gautų paskolų iš susijusių šalių metinės palūkanos yra 3,2 proc. 2023 m. birželio 30 d. Bendrovės trumpalaikių gautų paskolų iš susijusių šalių metinės palūkanos yra nuo 3.5 proc. iki 5 proc., Bendrovės ilgalaikių gautų paskolų iš susijusių

Grupė turi garantiją iš susijusios šalies „Akola ApS“ pagal garantijos sutartį.

Gautinos ir mokėtinos sumos iš susijusių šalių / susijusioms šalims bus padengiamos pinigais arba užskaitytos tarpusavyje su mokėtinomis / gautinomis sumomis iš atitinkamų susijusių šalių / susijusioms šalims.

Finansinio turto ir įsipareigojimų sąlygos yra tokios:

- Iš susijusių šalių gautinoms sumoms netaikomos palūkanos. Jos paprastai padengiamos per 30 dienų.
- Susijusioms šalims mokėtinoms sumoms netaikomos palūkanos. Paprastai jų padengimo terminas yra 30-90 dienų.
- Mokėtinos palūkanos paprastai mokamos paskolos sutarties pabaigoje.

2024 m. birželio 30 d. Grupės gautinoms sumoms iš susijusių šalių nebuvo suformuotas vertės sumažėjimas. 2023 m. birželio 30 d. Grupės gautinoms sumoms iš susijusių šalių suformuotas vertės sumažėjimas sudarė 300 tūkst. Eur

#### Sandoriai su pagrindiniais vadovujančiais asmenimis per 12 mėnesių laikotarpį, pasibaigusius 2024 m. birželio 30 d. ir 2023 m. birželio 30 d.:

	2023-2024	2022-2023
Trumpalaikės darbuotojų išmokos – atlyginimai, darbo užmokestis ir kitos išmokos.	1,853	1,943
Apmokėjimas už darbą valdyboje	83	93
Apmokėjimas už darbą audito komitete	2	1
Apmokėjimas už darbą stebėtojų taryboje	67	39
Po darbo teikiamos pensijų ir sveikatos priežiūros išmokos	4	4
Akcijų pagrindu suteikiamų išmokų sandoriai	56	1,730
	2,065	3,810

Lentelėje pateiktos sumos yra išlaidos, pripažintos ataskaitinio laikotarpio metu, susijusios su už valdymą atsakingais asmenimis.

2023 m. lapkričio 23 d. ir 2023 m. lapkričio 24 d. Bendrovės pagrindiniai vadovaujantys asmenys pranešė, kad pasinaudojo opcionais pagal 2018 m. birželio 29 d. ir 2020 m. vasario 28 d. pasirašytas akcijų opciono sutartis. Pagrindiniai vadovaujantys asmenys 2023 m. gruodžio 8 d. įgijo 3 879 032 vnt. akcijų (2 285 tūkst. Eur). Akcijos yra visiškai apmokėtos Bendrovės lėšomis iš Bendrovės sudaryto rezervo savoms akcijoms suteikti.

2022 m. lapkričio 24 d. Bendrovės pagrindiniai vadovaujantys asmenys pranešė, kad pasinaudojo opcionais pagal 2018 m. birželio 29 d. pasirašytą akcijų opciono sutartį. Pagrindiniai vadovaujantys asmenys 2022 m. gruodžio 8 d. įgijo 286 690 vnt. akcijų (200 tūkst. Eur). Akcijos yra visiškai apmokėtos Bendrovės lėšomis iš Bendrovės sudaryto rezervo savoms akcijoms suteikti.

Per 2023-2024 m. finansinių metų 12 mėnesius pagrindiniams vadovaujantiems asmenims buvo išmokėta dividendų dalis už finansinius metus pasibaigusius 2023 m. birželio 30 d. sumai 590 tūkst. eurų. (Per finansinius metus 2022-2023 pagrindiniams vadovaujantiems asmenims buvo išmokėta dividendų dalis sumai 714 tūkst. eurų.)

# 33. Nekontrliuojamą dalį turinčios dukterinės įmonės

## 33. Nekontrliuojamą dalį turinčios dukterinės įmonės

Finansinė informacija apie dukterines įmones, turinčias reikšmingą nekontrliuojamą dalį, pateikiama žemiau.

### Kapitalo dalis, priklausanti nekontrliuojamai daliai:

Įmonės pavadinimas	Registravimo šalis	2024-06-30	2023-06-30	Įmonės pavadinimas	Registravimo šalis	2024-06-30	2023-06-30
AB „Kauno grūdai“	Lietuva	10,41%	10,41%	„KG Polska“ Sp.zo.o.	Lenkija	10,41%	10,41%
UAB „Grybai LT“	Lietuva	10,41%	–	Nordic Agro Investment Limited	Jungtinė Karalystė	10,41%	10,41%
UAB „Šlaituva“	Lietuva	10,41%	10,41%	UAB Dotnuva Seeds	Lietuva	2,22%	–
UAB „Baltic fumigation service“	Lietuva	10,41%	10,41%	OOO „KLM“	Baltarusija	37,28%	37,28%
UAB „KG Mažmena“	Lietuva	10,41%	10,41%	SIA Dotnuva Seeds	Latvija	2,22%	–
AB „Zelvė“	Lietuva	27,62%	27,62%	Panevėžio rajono Aukštadvario ŽŪB	Lietuva	0,46%	0,46%
UAB „Jungtinė ekspedicija“	Lietuva	2,22%	–	Kėdainių rajono Labūnavos ŽŪB	Lietuva	1,05%	1,05%
AB „Vilniaus paukštynas“	Lietuva	14,98%	15,07%	Šakių rajono Lukšių ŽŪB	Lietuva	1,18%	1,18%
UAB „KG Distribution“ (Likviduota)	Lietuva	–	15,07%	Biržų rajono Medeikių ŽŪB	Lietuva	1,61%	1,61%
UAB „Lietbro“	Lietuva	14,98%	15,07%	Sidabravo ŽŪB	Lietuva	3,75%	3,75%
UAB „Avocetė“	Lietuva	14,98%	15,07%	Panevėžio rajono Žibartonių ŽŪB	Lietuva	0,10%	0,10%
UAB „GASTRONETA“ (Likviduota)	Lietuva	–	15,07%	Kėdainių rajono ŽŪB „Nemunas“	Lietuva	32,02%	32,02%
UAB VKP valdymas (Likviduota)	Lietuva	–	15,07%	AS „Kekava foods“	Latvija	2,42%	2,81%
KB „Baltoji plunksnelė“	Lietuva	16,55%	16,67%	SIA „PFK Trader“	Latvija	2,42%	2,81%
AB Kaišiadorių paukštynas	Lietuva	14,69%	15,08%	AB „Linus Agro“	Lietuva	2,22%	2,94%
UAB Domantonių paukštynas	Lietuva	10,49%	10,50%	UAB „Linus Agro“ Grūdų centrai	Lietuva	2,22%	2,02%
UAB „Kaišiadorių paukštyno mažmena“	Lietuva	14,69%	15,08%	SIA „Linus Agro“	Latvija	2,74%	3,42%
UAB „Uogintai“	Lietuva	14,69%	15,08%	UAB „Gerera“	Lietuva	2,22%	2,94%
SIA Kekava Bioenergy	Latvija	2,42%	–	Linus Agro A/S (likviduojama)	Danija	2,22%	2,94%
UAB Alesninkų paukštynas	Lietuva	14,69%	15,08%	TOV „LINAS AGRO UKRAINA“	Ukraina	2,22%	2,94%
UAB „KG logistika“ (Likviduota)	Lietuva	–	15,07%	Linus Agro OÜ	Estija	2,22%	2,94%
UAB „VP valda“	Lietuva	14,69%	15,07%	UAB „Geoface“	Lietuva	2,22%	1,47%
UAB „KP valda“	Lietuva	14,69%	15,08%	SIA „Linus Agro“ Graudu centrs	Lietuva	2,22%	2,02%
SIA „KG Latvija“	Latvija	10,41%	10,41%				
KG Eesti OÜ	Estija	10,41%	10,41%				



## 33. Nekontrliuojamą dalį turinčios dukterinės įmonės

Visi skaičiai tūkst. eurų, jei nenurodyta kitaip

95

### 33. Nekontrliuojamą dalį turinčios dukterinės įmonės / tęsinys

Šių dukterinių įmonių finansinės informacijos santrauka yra pateikiama žemiau. Sumos pateiktos prieš susijusių šalių sandorių eliminavimą.

#### Apibendrinta Pelno (nuostolio) ir kitų bendrųjų pajamų ataskaita

- Finansiniai metai, pasibaigę 2024 m. birželio 30 d.

	AB „Kauno grūdai“	AB „Vilniaus paukštynas“	AB Kaišiadorių paukštynas	SIA KG Latvija	Kitos
Pajamos iš sutarčių su klientais	309 174	199 944	39 574	31 430	926 117
Grynasis pelnas (nuostolis)	8 271	6 666	85	388	9 503
Viso bendrųjų pajamų	8 271	6 666	85	388	9 503
Priskirtina mažumai	861	999	12	40	880
Dividendai, sumokėti mažumai	1 282	–	–	–	103

- Finansiniai metai, pasibaigę 2023 m. birželio 30 d.

	AB „Kauno grūdai“	AB „Vilniaus paukštynas“	AB Kaišiadorių paukštynas	SIA KG Latvija	Kitos
Pajamos iš sutarčių su klientais	329 899	204 051	47 757	41 486	1 678 012
Grynasis pelnas (nuostolis)	25 205	(8 192)	1 544	1 748	32 916
Viso bendrųjų pajamų	25 604	(8 051)	1 544	1 748	32 916
Priskirtina mažumai	2 623	(1 235)	233	182	880
Dividendai, sumokėti mažumai	1 501	–	–	–	137

#### Apibendrinta finansinės būklės ataskaita

- Finansiniai metai, pasibaigę 2024 m. birželio 30 d.

	AB „Kauno grūdai“	AB „Vilniaus paukštynas“	AB Kaišiadorių paukštynas	SIA KG Latvija	Kitos
Trumpalaikis turtas	104 970	34 875	8 758	8 771	440 121
Ilgalaikis turtas	113 010	35 684	14 369	2 008	123 496
Trumpalaikiai įsipareigojimai	84 234	43 313	8 482	5 475	324 231
Ilgalaikiai įsipareigojimai	17 457	4 470	2 955	72	83 054
Nuosavo kapitalo iš viso	116 289	22 775	11 691	5 232	156 332
Priskirtina mažumai	4 811	(2 976)	2 271	2 144	10 436



## 33. Nekontrliuojamą dalį turinčios dukterinės įmonės

Visi skaičiai tūkst. eurų, jei nenurodyta kitaip

96

### 33. Nekontrliuojamą dalį turinčios dukterinės įmonės / tęsinys

- Finansiniai metai, pasibaigę 2023 m. birželio 30 d.

	AB „Kauno grūdai“	AB „Vilniaus paukštynas“	AB Kaišiadorių paukštynas	SIA KG Latvija	Kitos
Trumpalaikis turtas	91 399	25 546	5 782	9 535	500 104
Ilgalaikis turtas	89 865	44 157	17 356	2 182	219 434
Trumpalaikiai įsipareigojimai	47 314	43 223	8 382	6 668	380 949
Ilgalaikiai įsipareigojimai	7 768	3 882	1 236	140	44 596
Nuosavo kapitalo iš viso	132 413	19 142	15 381	7 087	301 656
Priskirtina mažumai	6 231	(3 455)	1 862	2 178	7 341

### Apibendrinta pinigų srautų ataskaita

- Finansiniai metai, pasibaigę 2024 m. birželio 30 d.

	AB „Kauno grūdai“	AB „Vilniaus paukštynas“	AB Kaišiadorių paukštynas	SIA KG Latvija	Kitos
Grynieji pagrindinės veiklos pinigų srautai	22 958	1 883	(2 109)	(1 335)	(11 553)
Grynieji investicinės veiklos pinigų srautai	(37 086)	2 940	401	1 276	17 942
Grynieji finansinės veiklos pinigų srautai	13 346	(4 717)	1 727	(178)	(13 063)
Grynasis pinigų ir pinigų ekvivalentų padidėjimas (sumažėjimas)	(782)	106	20	(237)	(6 674)

- Finansiniai metai, pasibaigę 2023 m. birželio 30 d.

	AB „Kauno grūdai“	AB „Vilniaus paukštynas“	AB Kaišiadorių paukštynas	SIA KG Latvija	Kitos
Grynieji pagrindinės veiklos pinigų srautai	111 009	(6 582)	(240)	(3 292)	(70 673)
Grynieji investicinės veiklos pinigų srautai	(44 433)	1 246	3 734	5 653	(30 036)
Grynieji finansinės veiklos pinigų srautai	(68 500)	5 079	(3 507)	(1 918)	95 894
Grynasis pinigų ir pinigų ekvivalentų padidėjimas (sumažėjimas)	(1 924)	(258)	(13)	443	(4 815)

## 34. Poataskaitiniai įvykiai

Visi skaičiai tūkst. eurų, jei nenurodyta kitaip

97

### 34. Poataskaitiniai įvykiai

2024-07-02	UAB „Gerera“ išregistruota iš Juridinių asmenų registro po reorganizavimo.
2024-07-18	Pasirašyta 155 000 tūkst. eurų kredito sutartis tarp AB „Linas Agro“, „Swedbank“, AB, AB SEB bankas, OP Corporate Bank plc Lietuvos filialas.
2024 m. liepa– rugpjūtis	Bendrovė perleido Grupės darbuotojams 50 000 vnt. savų akcijų pagal Akcijų suteikimo taisykles
2024-08-01	Parduotos asocijuotos bendrovės KG Khumex Coldstore B.V. ir bendro pavaldumo bendrovės Khumex Holding B.V. akcijos.
2024-08-07	AB „Kauno grūdai“ iš UAB „KG mažmena“ įsigijo SIA „KG Latvija“ akcijas.
2024-08-12	Bendrovė pardavė UAB Sunvesta akcijas.
2024-09-06	AB Akola group netiesiogiai valdoma įmonė SIA „Linas Agro“ susitarė dėl įmonės Latvijoje įsigijimo – perka 100 proc. SIA „Elagro Trade“ akcijų už preliminarią 22 000 tūksr. eurų sumą. Galutinė sandorio kaina priklausys nuo perkamos įmonės grynojo apyvartinio kapitalo dydžio sandorio uždarymo dieną. Akcijos perkamos iš AS „Agrolats Holding“ ir trijų fizinių asmenų. Sandoris, kuriam reikės Latvijos Konkurencijos tarybos pritarimo, turėtų būti užbaigtas 2024 metais arba 2025 metų pradžioje.
2024-09-10	SIA „Dotnuva Seeds“ susitarė su „Swedbank“ AS dėl sėklų paruošimo fabriko Latvijoje statybų ir įrangos finansavimo. Virš 7 000 tūkst. eurų siekianti paskola suteikta dešimties metų laikotarpiui. Paskolos garantu tapo pati AB Akola group.
2024-09-24	Padidintas UAB „Dotnuva Seeds“ įstatinis kapitalas 3 530 000 Eur suma.
2024-09-27	AB Kauno Grūdai gavo 5 000 tūkst. eurų paskolą iš SEB bankas džiūvėsėlių fabrikui Kėdainiuose
2024-09-27	Padidintas SIA „Dotnuva Seeds“ įstatinis kapitalas 3 177 000 Eur suma.





AB Akola group

## Konsoliduotasis metinis pranešimas

Už 2023–2024 finansinius metus,  
pasibaigusius 2024 m. birželio 30 d.



# Turinys

Vadovo žodis	2 psl.
Pagrindiniai duomenys apie Bendrovę ir Grupę	4 psl.
Grupės veiklos rezultatų ir finansų apžvalga	7 psl.
Investicijos	34 psl.
Svarbūs įvykiai	35 psl.
Rizikos mastas ir jos valdymas	39 psl.
Strateginiai tikslai	45 psl.
Bendrovės įstatinis kapitalas ir akcijos	47 psl.
Prekyba Bendrovės akcijomis reguliuojamose rinkose	48 psl.
Akcininkai	50 psl.
Bendrovės įstatų pakeitimo tvarka	51 psl.
Reikšmingi susitarimai, kurių šalis yra bendrovė	51 psl.
Valdysena	52 psl.
Darbuotojai	61 psl.
Pavaldžiosios įmonės	63 psl.
Tvarumo ataskaita su priedais	71 psl.
Informacija apie atitiktį Bendrovių valdysenos kodeksui	115 psl.
Atlygio ataskaita	136 psl.

## Asmuo kontaktams

Finansų direktorius

Mažvydas Šileika

Tel. 0 619 19 403

E. p. m.sileika@akolagroup.lt

# 1. Vadovo žodis

Gerbiami akcininkai,

Pasibaigusieji finansiniai metai Akola group buvo sėkmingi, nes verslo rezultatai buvo geri, kartu vyko plėtra. Tai buvo geriau valdomos rizikos metai. Atsisakėme labai mažo pelningumo sandorių, todėl traukėsi didžiausias pajamas generuojanti veikla – grūdų prekyba. Nesiekiame auginti pajamų bet kokia kaina – norime augti pelningai. Nepaisant mažesnių parduotos produkcijos kiekių ir mažėjančių pajamų, mūsų finansiniai rezultatai buvo geresni nei praėjusiais metais. Konsoliduotas pelnas prieš palūkanas, mokesčius ir nusidėvėjimą (EBITDA) buvo 18 % didesnis nei ankstesniais metais. Esame patenkinti šių metų finansiniais rezultatais, nes jie atitinka mūsų ilgalaikius finansinius tikslus ir veiklos diversifikavimo strategiją.

Stiprėja maisto gamybos segmento indėlis į bendrą Grupės pelningumą. Jei anksčiau maisto gamyba buvo nuostolinga, ypač dėl iššūkių paukštininkystės sektoriuje, pastaraisiais metais padėtis pasikeitė. Pirmą kartą įmonės istorijoje maisto gamyba pelningumu aplenkė kitą svarbią mūsų veiklą, partnerystę su žemdirbiais, kurios pardavimai ir pelnas susitraukė.

Planuojame ir toliau auginti abi pagrindines veiklas – partnerystę su žemdirbiais ir maisto gamybą.

Įsigyjant naujas įmones, naujų veiklų ir įmonių integravimas į bendrą Grupės strategiją yra didelis iššūkis. Tačiau mes sėkmingai su tuo susitvarkėme, kaip rodo keturių paukštininkystės ūkių sujungimas Latvijoje. Šiandien visos mūsų paukštininkystės įmonės Latvijoje ir Lietuvoje dirba išvien, turi bendras profesionalų komandas ir yra valdomos iš vieno valdymo centro.

Finansinių metų pradžioje, 2023 metų liepos mėnesį įsigijome paruošto vartojimo maisto gamyklą Širvintose „Grybai LT“. Gamykla specializuojasi fasuotų sriubų, košių, troškinių ir grūdų patiekalų gamyboje. Kadangi įsigijome ne prekės ženklus, o gamybos padalinį, didžiąją ataskaitinio laikotarpio dalį skyrėme savo prekės ženklų ir pakuočių kūrimui, pasiruošimui jų įvedimui į rinką ir partnerių paieškai. Todėl gamybos padalinys dirbo ne visu pajėgumu. Iki 2024 m. pabaigos ketiname pristatyti naujus prekių ženklus ir numatome išlaikyti eksporto augimą.

Mūsų įsipareigojimą investuoti į maisto pramonę rodo ir investicijos į du perspektyvius gaiviųjų gėrimų gamintojus – „OMG Bubble Tea“ ir „Brite“. Esame mažasis šių įmonių akcininkas, todėl jos nekonsoliduojamos mūsų Grupėje, tačiau aktyviai dalyvaujame jų valdyme. Abi įmonės vykdo intensyvią plėtrą.

Visi per metus pradėti ar metų eigoje vykdomi projektai yra labai svarbūs įmonės ateičiai – dalies jų įgyvendinimas duos grąžą jau kitais finansiniais metais.



Jau pasibaigus finansiniams metams baigta makaronų indeliuose gamyklos statyba Alytuje. Visi nauji mūsų statomi objektai turi būti tvarūs, tad ir naujos gamyklos pastatas atitinka A++ energetinio naudingumo klasę, įrengiamos elektromobilių įkrovimo stotelės. Šiuo metu vyksta gamybos bandymai, o veikla bus pradėta dar šiais kalendoriniais metais. Planuojame padvigubinti greitai paruošiamų maisto produktų gamybą ir aktyviai ruošiamės pardavimams. Numatome, kad daugiau nei 90 % mūsų produkcijos ir toliau bus eksportuojama.

Netrukus Kėdainiuose bus pradėta statyti nauja moderni džiūvėsėlių gamykla, kurios paleidimas numatomas pavasarį. Pradėjus jai veikti, mūsų džiūvėsėlių mišinių gamybos pajėgumai išaugs dvigubai. Didžiąją dalį džiūvėsėlių mišinių eksportuojame už Baltijos šalių ribų.

Nepaisant bendrų tendencijų žemės ūkio sektoriuje, mūsų Grupė ir toliau išliko patikima ūkininkų partnerė. Nors segmentų „Partnerystė su ūkininkais“ ir „Ūkininkavimas“ pelnas sumažėjo, mūsų grūdų elevatorių tinklo ūkininkams teikiamos paslaugų, prekybos trąšomis ir sertifikuotų sėklų verslo bendrasis pelnas augo. Pasirinkę sritis, kuriose galėtume pelningai plėstis, ateinančiais finansiniais metais nusprendėme investuoti Latvijoje ir padidinti savo veiklos mastą šioje šalyje. Pradedame investicijas nuo sėklų paruošimo fabriko, kurį Lecavoje, Latvijoje planuojame pastatyti per metus ir atidaryti kitų metų vasarą. Sėklų gamybos ir prekybos verslas yra viena perspektyviausių veiklų, o turėdami dar vieną sėklų gamybos įmonę būsime naudingesni partneriai Latvijos ir Estijos ūkininkams, nes padidės veislių pasiūla, sumažės sėklų pristatymo laikas bei logistikos kaštai.

Mūsų įsipareigojimas siekti tvarumo yra pagrindinis mūsų verslo strategijos aspektas. Pasibaigusiais finansiniais metais padarėme į dvi dideles investicijas į žemės ūkio technikos aptarnavimo infrastruktūrą. Šios investicijos ne tik sustiprina mūsų paslaugas ūkininkams regionuose, bet ir rodo mūsų norą dirbti tvariai. Atidarėme du žemės ūkio technikos pardavimo ir aptarnavimo centrus – vieną dar spalio mėnesį Lietuvoje, greta Šiaulių, kitą – balandžio mėnesį Latvijoje, Jėkabpilyje. Centras Šiauliuose yra gerasis tvarumo pavyzdys – yra visiškai energetiškai nepriklausomas, turi geoterminio šildymo ir kapiliarinę vėsinimo sistemas, saulės elektrinę ir elektromobilių įkrovimo stoteles. Panašūs sprendimai įgyvendinti ir Jėkabpilyje, kur taip pat naudojamos saulės baterijos. Naudojame saulės energiją ir seniau pastatytuose objektuose – per ataskaitinį laikotarpį įrengėme saulės elektrines Dotnuvoje ir Kekavoje. Viso nuosavų saulės elektrinių dėka per pasibaigusius metus pagaminome 4 501 MWh energijos – tai sudaro 5 proc. visos Grupės suvartotos elektros energijos. Virš 20 proc. Grupės sunaudojamos energijos sudarė atsinaujinanti energija.

Šiuo metu svarstome turėti dvi biodujų jėgaines, kurios iš esmės pakeistų atliekų valdymą. Šiose jėgainėse iš paukštynų ir žemės ūkio įmonių atliekų būtų gaminamas biometanas ir tiekiamas į dujų paskirstymo tinklus. Pirmoji jėgainė jau statoma Šakių regione, o kitą jėgainę svarstome statyti šalia Kaišiadorių paukštyno. Numatoma, kad šios biodujų jėgainės pradės veikti iki 2025 ir 2026 m. Jos kasmet pagamins įspūdingą 122 GWh atsinaujinančios energijos kiekį biometano pavidalu ir kasmet sutaupys apie 42 000 tonų CO<sub>2</sub>.

Planuojame maksimaliai išnaudoti biodujų jėgainės Šakių rajone potencialą perdirbdami visas organines atliekas, susidarancias mūsų pienininkystės ūkiuose, kuriuose laikome daugiau kaip 3 000 karvių. Mūsų orientaciją į veiklos efektyvumą rodo išskirtiniai mūsų pieno ūkių veiklos rezultatai: du iš jų nuolat patenka į efektyviausių Lietuvos pieno gamintojų trejetuką. 2023 m. Šakių rajono Lukšių ŽŪB ir Sidabravo ŽŪB dalijosi pirmąja ir antrąja vietomis. Žvelgdami į 2024 m., esame įsitikinę, kad mūsų ūkiai ir toliau lyderiaus, kurdami tvaraus ir efektyvaus ūkininkavimo praktiką.

Mūsų įmonės arba yra lyderiai savo srityje, arba siekia lyderystės. Esu optimistas dėl mūsų integruoto verslo modelio tvirtumo ir mūsų įmonių komandų, sėkmingai prisitaikančių prie sparčiai besikeičiančio pasaulio, lankstumo. Dėkoju už partnerystę ir reiškiau didelę pagarbą daugiau nei 4 900 Grupės darbuotojų. Ir ačiū jums, mūsų brangūs akcininkai, už pasitikėjimą mūsų įmone.

Šilčiausi linkėjimai

Darius Zubas, Generalinis direktorius





## 2. Pagrindiniai duomenys apie Bendrovę ir Grupę

Šis metinis konsoliduotasis pranešimas parengtas vadovaujantis 2023–2024 finansinių metų veiklos rezultatais, o visi skaičiai pateikti 2024 m. birželio 30 d. būklei, jeigu nenurodyta kitaip.

Visi šiame konsoliduotajame metiniame pranešime pateikti finansiniai duomenys yra apskaičiuoti pagal Tarptautinius finansinės atskaitomybės standartus, priimtus taikyti ES, remiantis audituotomis finansinėmis ataskaitomis.

Bendrovės finansinių ataskaitų rengimas, vidaus kontrolės ir finansinės rizikos valdymo sistemos stebimos ir valdomos remiantis finansinių ataskaitų rengimą reglamentuojančiais teisės aktais.

Bendrovės auditorius – UAB „ERNST & YOUNG BALTIC“. Per laikotarpį nuo 2023 m. liepos 1 d. iki 2024 m. birželio 30 d. Grupė pirko iš audito įmonės audito paslaugas už 553 tūkst. Eur sumą bei ne audito paslaugų susijusių su mokesčių konsultacijomis už 4 tūkst. Eur sumą.

AB Akola group (buv. AB „Linas Agro Group“) kartu su tiesiogiai ir netiesiogiai kontroliuojamomis valdomomis įmonėmis (toliau – pavaldžiosiomis įmonėmis) sudaro didžiausią Baltijos šalių žemės ūkio ir maisto gamybos įmonių grupę, vykdančią veiklą visoje maisto gamybos grandinėje.

Bendrovės valdomos įmonės gamina, ruošia ir parduoda žemės ūkio ir maisto produktus, tiekia prekes ir paslaugas žemdirbiams. Pati Bendrovė atlieka tik valdymo funkciją ir prekybinės bei gamybinės veiklos nevykdo.

Bendrovė filialų ir atstovybių neturi.

Šiame pranešime AB Akola group dar gali būti vadinama Bendrove, o Bendrovė kartu su pavaldžiosiomis įmonėmis – Grupe.

Bendrovės pavadinimas	AB Akola group (AB „Linas Agro Group“ iki 2023-12-04)
Teisinė forma	Akcinė bendrovė
Įregistravimo data ir vieta	1995 m. lapkričio 27 d., Panevėžys
Juridinio asmens kodas	148030011
LEI kodas	529900UB9QON717IL030
PVM mokėtojo kodas	LT480300113
Juridinių asmenų registro tvarkytojas	Valstybės įmonė Registrų centras
Buveinės adresas	Subačiaus g. 5, LT-01302 Vilnius, Lietuva
Telefonas	0 663 83888
Elektroninio pašto adresas	info@akolagroup.lt
Interneto svetainės adresas	www.akolagroup.lt
Atsiskaitomoji sąskaita	LT077044060002637111, AB SEB bankas, b. k.70440
ISIN kodas	LT0000128092
Akcijų prekybos kodas Nasdaq Vilnius	AKO1L
Finansinių metų pradžia	Liepos 1 d.

2024 m. birželio 30 d. AB Akola group turėjo:

# 4 959

Darbuotojus

# 64

Pavaldžiąsias  
įmones

# 1

Bendrąją  
įmonę

# 3

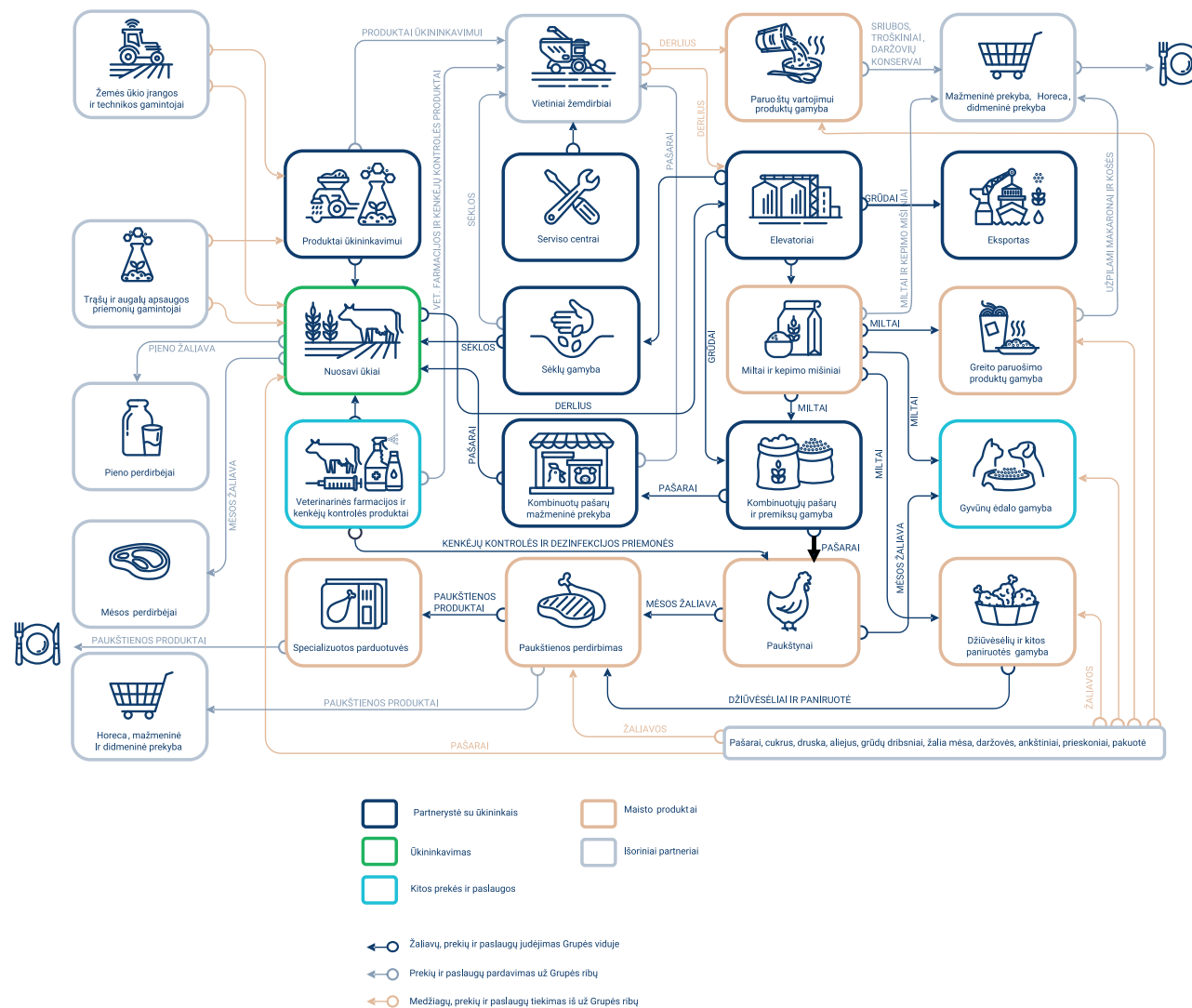
Asocijuotas  
įmones

## 2.1. Grupės verslo modelis

Pagrindiniai gaminami ir parduodami produktai yra grūdai, aliejinės sėklos, pašarai ir žaliavos jiems, pienas, paukštiena ir jos gaminiai, miltai ir jų produktai, greito paruošimo produktai, naminių gyvūnų ėdalas, veterinarinės farmacijos prekės bei prekės žemdirbiams.

Gamybos grandinė „nuo lauko iki stalo“ leidžia patiems apsirūpinti žaliava, užtikrina procesų atsekamumą ir gaminamų produktų kokybę.

Grupė siekia būti geriausių žemdirbių partnerių trejetuke visose Baltijos šalyse, turėti tvarų žemės ūkio verslą, tai pat tapti labiau matoma tarptautinėje rinkoje kaip visaverčio ir įvairaus maisto gamintoja.





## Vizija

Tvaraus žemės  
ūkio ir visaverčio  
maisto era.

## Misija

Atskleisti žemės  
ūkio ir maisto  
pramonės  
potencialą.

### 3. Grupės veiklos rezultatų ir finansų apžvalga

- Didžiausia žemės ūkio verslo ir maisto gamybos Grupė Baltijos šalyse.
- Vienas didžiausių lietuviškų grūdų eksportuotojų Lietuvoje ir Latvijoje.
- Didžiausias paukštienos gamintojas Lietuvoje ir Latvijoje.
- Stambus pieno gamintojas Lietuvoje, turintis efektyviausius pieno ūkius.
- Vienas iš prekių žemdirbiams – sertifikuotos sėklos, trąšų, augalų priežiūros priemonių bei žemės ūkio technikos – tiekimo lyderių Lietuvoje.
- Greito paruošimo produktų gamybos lyderis Baltijos šalyse.

Svarbus maisto gamybos grandinės dalyvis regione

Pajamos

**1,5**  
mlrd. Eur

2023–2024 finansinių metų duomenys





## Naudojamų sąvokų paaiškinimas

EBITDA	Veiklos pelnas, neatskaičius ilgalaikio turto nusidėvėjimo, amortizacijos ir vertės sumažėjimo sąnaudų.
Veiklos pelnas	Pelnas, neatskaičius investicinės ir finansinės veiklos grynąja verte ir pelno mokesčio.
Pelnas prieš mokesčius (EBT)	Pelnas, neatskaičius pelno mokesčio
Laikotarpio pelno marža	Laikotarpio pelno ir pajamų santykis.
Grynoji finansinė skola	Iš ilgalaikių, trumpalaikių įsipareigojimų finansinėms institucijoms ir lizingo įsipareigojimų atimta pinigų ir pinigų ekvivalentų suma.
Naudojamas kapitalas įmonės veikloje	Nuosavo kapitalo ir ilgalaikių bei trumpalaikių įsipareigojimų finansų institucijoms suma.
Einamasis mokumas	Trumpalaikio turto ir trumpalaikių įsipareigojimų santykis.
Skolos/ Nuosavybės santykis	Ilgalaikių ir trumpalaikių įsipareigojimų ir nuosavo kapitalo santykis.
Nuosavybės grąža (ROE), %	Laikotarpio (grynojo) pelno ir laikotarpio nuosavo kapitalo santykis.
Naudojamo kapitalo įmonės veikloje grąža (ROCE), %	Laikotarpio veiklos pelno (EBIT) ir laikotarpio naudojamo kapitalo įmonės veikloje santykis. Vardiklio reikšmė apskaičiuojama kaip nuosavo kapitalo, priskiriamo Bendrovės akcininkams, ilgalaikių bei trumpalaikių paskolų, o taip pat su nuomos teise valdomu turtu nesusijusių lizingo įsipareigojimų suma.
Pelno ir kainos santykis (P/E)	Paskutinės Bendrovės akcijos kainos Nasdaq Vilnius vertybinių popierių biržoje laikotarpio pabaigoje ir paskutinių 12 mėnesių pelno vienai akcijai santykis.
Greitai parduodamos atsargos (RMI)	Atsargos, kurios neapribotomis nuosavybės teisėmis priklauso Grupės įmonėms ir kurios yra nesudėtingai konvertuojamos į pinigus mažiau nei per 90 kalendorinių dienų, remiantis šiais atsargoms taikomais kriterijais: (a) atsargos yra sutarčių, kuriomis prekiaujama ateities sandorių rinkose, objektas ir (arba) kainos rizika yra padengta kitais išankstinio pardavimo ir (arba) apsidraudimo sandoriais; b) atsargos yra likvidžios ir plačiai prieinamos įvairiose rinkose dėl vienodų produktinių savybių bei tarptautinės kainodaros; c) atsargos nėra laikomos perdirbimui ir (arba) konvertavimui į didesnės pridėtinės vertės produktą; ir d) tokių atsargų konvertavimas neturėtų esminės neigiamos įtakos Grupės veiklai.
RMI koreguota Grynoji finansinė skola	Grynoji finansinė skola atėmus 90 proc. atitinkamo laikotarpio greitai parduodamų atsargų.

## 3.1. Finansiniai rodikliai

\* Siekiant užtikrinti tikslesnį veiklos atvaizdavimą, Bendrovė peržiūrėjo metodiką, atskirose ir konsoliduotose finansinėse ataskaitose priskiriant valiutų kursų pasikeitimo nuostolius ir (arba) pelną finansinės veiklos rezultatui, todėl lyginamojo 2021–2022 m. periodo EBITDA, veiklos pelno ir susiję rodikliai buvo pakoreguoti.

\*\* Nejtraukiamas per ataskaitinį laikotarpį parduoto biologinio turto (pasėlių) savikainoje apskaitytas ir su praėjusiu ataskaitiniu laikotarpiu susijęs nusidėvėjimas, siekiantis 2 647 tūkst. eurų. (2 567 tūkst. eurų 2022–2023 finansiniais metais, 2 229 tūkst. eurų 2021–2022 finansiniais metais ir 2 186 tūkst. eurų 2020–2021 finansiniais metais); kitiems palyginamiesiems laikotarpiams tokio nusidėvėjimo įtaka nebuvo reikšminga).

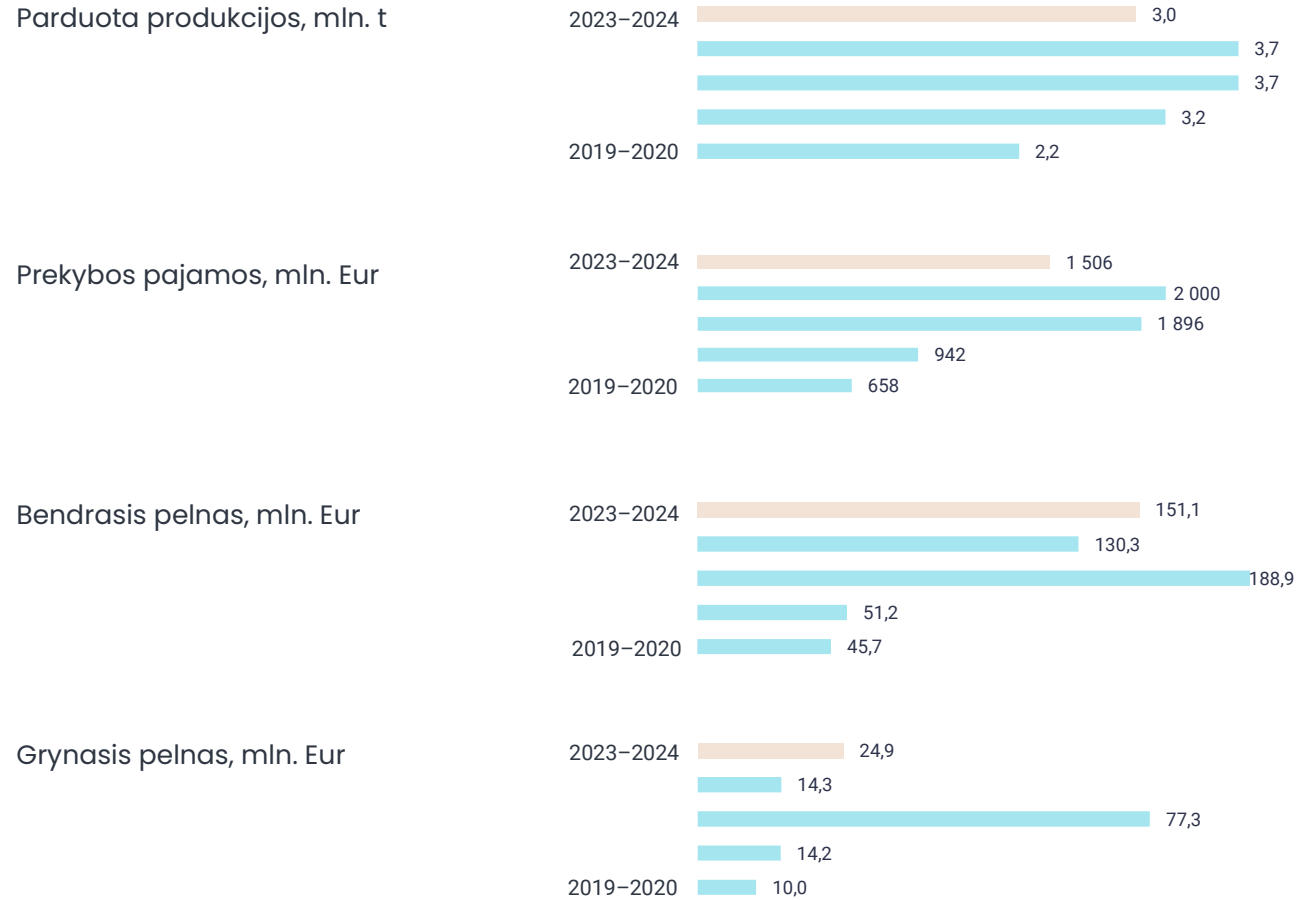
\*\*\*Atsižvelgiant į geriausią tarptautinių apskaitos standartų (TAS) taikymo ir įgyvendinimo praktiką ir siekiant geresnio Grupės finansinių rezultatų palyginamumo su kitomis panašaus veiklos pobūdžio tarptautinėmis įmonėmis, atliktas apskaitinis retrospektyvinis taisymas. Pokyčiai susiję su 13-ojo TFAS Tikrosios vertės nustatymas (Tarptautiniai finansinės atskaitomybės standartai) taikymu. Šiuose standartuose pateikiami, biologinio turto tikrosios vertės vertinimo principai ir aprašomi naudotini rinkos sandorių ir rinkos informacijos duomenys. Buvo peržiūrėta tam tikrų biologinio turto vienetų, kuriems nebuvo likvidžios ir lengvai prieinamos rinkos duomenų informacijos, tikrosios vertės nustatymo metu naudojama tinkamiausia stebimų ir nestebimų duomenų informacija, kad kuo tiksliau atspindėti biologinio turto vertę. Pokyčiai atlikti retrospektyviai, t.y. koreguojant palyginamąją 2022-2023 m. finansinę informaciją. Įgyvendinti pokyčiai įtakos Grupės pinigų srautams neturėjo, o 2022-2023 m. biologinio turto vertė sumažėjo 6 mln. eurų, pardavimo savikaina padidėjo 6 mln. eurų, grynasis pelnas sumažėjo – 5,1 mln. eurų. Detali informacija apie įgyvendintus pokyčius bei jų įtaką atskiriems finansinės būklės bei pelno nuostolių ir bendrųjų pajamų ataskaitų straipsniams pateikiama konsoliduotos ir Bendrovės metinės audituotos finansinės informacijos 2.22 pastaboje.

tūkst. Eur, jei nenurodyta kitaip	2019–2020	2020–2021	2021–2022*	2022–2023***	2023–2024
Parduota prekių tonomis	2 233 808	3 155 329	3 689 585	3 708 821	3 025 143
Pajamos	657 700	942 442	1 895 667	1 999 617	1 506 238
Bendrasis pelnas	45 664	51 201	188 859	130 330	151 116
Bendrojo pelno marža, %	6,94	5,43	9,96	6,52	10,03
EBITDA**	25 923**	33 401**	132 173	62 407	73 547
EBITDA marža, %	3,94	3,54	6,97	3,12	4,88
EBITDA (eliminuojant TFAS 16 įtaką)	23 860	29 267	127 113	59 072	66 987
EBITDA marža (eliminuojant TFAS 16 įtaką), %	3,63	3,11	6,71	2,95	4,45
Veiklos pelnas	14 827	19 467	103 619	33 853	46 096
Veiklos pelno marža, %	2,25	2,07	5,47	1,69	3,06
Pelnas prieš mokesčius (EBT)	11 931	16 797	90 841	18 121	26 991
Pelno prieš mokesčius marža, %	1,81	1,78	4,79	0,91	1,79
Grynasis pelnas	10 004	14 189	77 257	14 324	24 913
Grynojo pelno marža, %	1,52	1,51	4,08	0,72	1,65
Greitai parduodamos atsargos (angl. RMI)	13 735	21 224	26 798	37 689	17 823
Einamasis mokumas	1,31	1,44	1,25	1,25	1,28
Skolos / Nuosavybės santykis	1,24	1,15	2,12	2,04	1,84
Grynoji finansinė skola / EBITDA	5,38	3,23	2,08	5,05	4,10
RMI koreguota Grynoji finansinė skola / EBITDA	4,85	2,66	1,90	4,51	3,88
Nuosavybės grąža (ROE), %	5,52	7,23	27,60	4,90	7,98
Naudojamo kapitalo įmonės veikloje grąža (ROCE), %	4,77	6,61	18,97	5,80	7,83
Turto grąža (ROA), %	2,47	3,37	8,85	1,62	2,81
Pelnas ir sąlyginis pelnas vienai akcijai	0,06	0,09	0,46	0,09	0,15
Pelno ir kainos santykis (P/E)	9,37	9,19	2,48	15,22	7,87
Už finansinius metus išmokėti dividendai, Eur už akciją	-	-	0,0312	0,0259	-
Už finansinius metus išmokėtų dividendų ir laikotarpio grynojo pelno santykis, %	-	-	6,47	29,11	-

AB Akola group 2023–2024 finansinių metų konsoliduotos pajamos viršijo 1 506 mln. Eur ir buvo 25 proc. mažesnės, lyginant su atitinkamu ankstesniųjų metų laikotarpiu. Grupė pardavė 3 025 tūkst. tonų įvairios produkcijos, arba 18 proc. mažiau nei pernai tuo pat metu. Bendrasis pelnas augo 16 proc. iki 151 mln. Eur, o veiklos pelnas – 36 proc. iki 46 mln. Eur. Konsoliduotas pelnas prieš palūkanas, mokesčius ir nusidėvėjimą (EBITDA) siekė 73,5 mln. Eur ir buvo 18 proc. didesnis nei ankstesniais metais. Grynas pelnas išaugo 74 proc. iki 25 mln. Eur.

## Rezultatų palyginimas

Penkerių metų ataskaitiniai laikotarpiai



## 3.2. Apžvalga

### Maisto ir kitų resursų kainų įtaka Grupės veiklai

Skirtingų Grupės segmentų veikloje tiek maistinių, tiek ir nemaistinių kainų kintamumas turi reikšmingos įtakos ne tik uždirbant pajamas, bet ir suvaldant sąnaudas. Reikšmingiausia tiesioginė kainų pokyčių įtaka Grupės segmentuose pasireiškia šių kategorijų veikloje:

Veiklos segmentai	Veiklos kategorija	Kainos					
		Grūdai, aliej. sėklos, pašarų komponentai	Pienas	Mėsa	Energetikos ištekliai	Industriiniai metalai	Skolinto kapitalo kaina
Partnerystė su ūkininkais	Grūdų saugyklų bei logistikos paslaugos				•		
	Prekyba grūdais ir aliejinėmis sėklomis	•					•
	Pašarų verslas	•			•		
	Sėklų, augalų apsaugos priemonių, trąšų tiekimas žemdirbiams	•			•		•
	Žemės ūkio technikos, atsarginių dalių, serviso bei nuomos paslaugų teikimas žemdirbiams				•	•	•
	Kitos paslaugos ūkininkams					•	
Ūkininkavimas	Javų, rapsų, cukrinių runkelių bei kitų kultūrų auginimas	•			•		
	Pieno gamyba ir mėsinių galvijų auginimas	•	•	•			
Maisto gamyba	Paukštininkystės verslas	•		•	•		
	Greitai paruošiamų produktų gamybos verslas	•			•		
	Miltų ir jų mišinių, džiovėsėlių bei paniruočių gamybos verslas	•			•		
Kiti produktai ir paslaugos	Prekyba veterinariniais preparatais, naminių gyvūnų ėdalo gamyba, kt.	•			•		

• - Reikšminga įtaka

## 2024–2025 m. derliaus ankstyvosios indikacijos

2023–2024 finansiniais metais Grupės įmonių veiklos rezultatams didelės įtakos turėjo besimaterializuojančio 2023–2024 m. (žr. anksčiau skelbtas Grupės ataskaitas) ir prognozėmis grįsto 2024–2025 m. grūdų ir aliejinių sėklų derliaus lūkesčiai. Šio pranešimo skelbimo dieną jau besibaigiant 2024–2025 m. derliaus nuėmimui, pradedamas formuoti matymas dėl 2024–2025 finansinių metų pozicijų.

### 2024–2025 m. javapjūtės progresas bei lūkesčiai:

- kol kas remiantis jau nuimto ar artimiausiu metu planuojamo nukulti derliaus būklės vertinimu - 2024–2025 m. derliaus indikacijos nuteikia optimistiškai; remiantis 2024 m. rugsėjo mėn. Tarptautinės grūdų tarybos (IGC) duomenimis, pasaulinio **grūdų derliaus** kiekis turėtų atnešti dar vienus rekordinius metus, ir siekti 2 315 mln. tonų derliaus palyginti su 2 304 mln. tonų prognoze 2023–2024 metais (0.5 proc. augimas);
  - be vyraujančios įtakos iš vienos auginančios šalies, padidintos JAV, Kanados, Kazachstano, Kinijos, Indijos, Pakistano derliaus kiekių indikacijos, įskaitant didesnius lūkesčius dėl Australijos, Argentinos kiekių, turėtų kompensuoti indikacijas dėl Rusijos, Ukrainos, Europos kiekių mažėjimo, galimai tikintis antro pagal dydį pasaulinio kviečių derliaus rekordinių metų sąrašė;
  - remiantis IGC prognoze, 2024–2025 m. pasaulinės kukurūzų produkcijos kiekiai turėtų išlikti panašūs į praėjusių rekordinių metų kiekius, solidžius rezultatus didžiąja dalimi siejant su gerais rezultatais Brazilijoje ir iš esmės palankiomis sąlygomis Kinijoje;
- pasaulinio **aliejinių augalų sėklų** derliaus rezultatai, panašu, taip pat turėtų pasiekti naują rekordą – 687 mln. tonų (lyginant su 658 mln. tonų 2023–2024 m.), didžiąja dalimi dėka numatomo sojos derliaus piko ir projektuojamo kiekių augimo JAV, Argentinoje ir Brazilijoje; aukšto aliejingumo sėklų derliaus vertinimuose indikuojama apie nedidelį augimą rapsų kultūrai bei šiek tiek labiau pastebimą pasaulinio saulėgrąžų derliaus sumažėjimą, didžiąja dalimi susijusį su prastesnėmis oro sąlygomis Ukrainoje, Rusijoje, Europoje;
- **vartojimas** tiek grūdų, tiek ir aliejinių sėklų kategorijoje turėtų didėti, visgi jų atsargų ir suvartojimo santykis ir toliau kryptis į skirtingas puses (grūdų atsargų ir suvartojimo santykis numatomas žemiausias nuo 2012-2013 m., o aliejinių augalų sėklų – aukščiausias nuo 2018-2019 m.); kviečių ir kukurūzų derliaus kiekiai turėtų būti pilnai įsisavinti, vartojimui šiek tiek viršijant produkcijos kiekius bei ir toliau prisidedant prie pasaulinio grūdų atsargų lygio mažėjimo lyginant su laikotarpiu prieš metus, tuo pat metu aliejinių sėklų atsargos priešingai – manoma, toliau kaupsis;
- nepaisant skirtingo prieinamumo, abiejose kategorijose iki šiol dominavo žemesnės kainos aplinka; nors sojos kainos mažėjimo tendencijos gana gerai paaiškinamos gausia pasiūla, grūdų kainos turi didesnę teorinę atsistatymo ateityje potencialą, nors galimai ir ribojamą fakto, jog (nepaisant mažesnio numatomo derliaus) - Rusijos pigesnės kilmės kviečių produkcija išliks pakankamai reikšminga išsilaikyti pirmaujančioje vietoje eksportuotojų gretose; apskritai, išskyrus trumpalaikius kainos šoktelėjimus 2024 m. balandžio–gegužės mėnesiais (*daugiausia susiję su sausais pavasario orais ir gegužės šalnomis Rusijoje, taip pat susirūpinimu dėl sąlygų Europoje, Pietų Amerikoje*) bei 2024 m. rugpjūčio-rugsėjo mėnesiais (*daugiausia susiję su besitęsiančiais Rusijos kariniais veiksmais bei Juodosios jūros konflikto eskalacija*) – pasauliniu mastu sąlygos laikomos daugiau ar mažiau palankiomis, o pastaruoju metu didėjantis derliaus sezoninis prieinamumas dėl šiauriniame pusrutulyje vykstančios javapjūtės, toliau spaudžia grūdų kainas žemyn jau ir pasibaigus ataskaitiniam laikotarpiui.

## Kitų esminių pozicijų kainų aktualijos

- Anot neoficialių ūkių bei analitikų duomenų, 2024 m. grūdų derlius gali būti vienas didžiausių ir siekti apie 13,5 mln. tonų trijose Baltijos šalyse kartu sudėjus, iš šio skaičiaus apie 7,5 mln. tonų priskiriant Lietuvai; tokios ankstyvos prognozės neįvertina 2024 m. liepos pabaigos audros poveikio Lietuvoje, nors ir po pastarosios lūkesčiai derliui išlieka ganėtinai teigiami.

Greta GRŪDŲ IR ALIEJINIŲ SĖKLŲ rinkos tendencijų, kurios didesniu ar mažesniu mastu turi įtakos daugumai Grupės vykdomų veiklų, žemiau aprašomos ir kitų esminių pozicijų, tokių kaip AUGALINIS ALIEJUS, PIENAS, PAUKŠTIENA, ENERGIJOS kainų aktualijos:

- **augalinis aliejus** – išliekant teigiamoms nuotaikoms bendroje augalinių aliejų kategorijoje, išskirtina, jog artėjant šios ataskaitos paskelbimo datai saulėgrąžų ir rapsų aliejaus kainos demonstravo tam tikrą nervingumą, daugiausia atspindintį su derliaus nuėmimu susijusį spaudimą kainai, o taip pat galimą pasaulinės paklausos mažėjimą;
- **energetika:**
  - vykstantys karo veiksmai šalia pagrindinės **gamtinių dujų** tranzito stoties Sudžoje (Rusijos Kursko sritis, netoli sienos su Ukraina) 2024 m. rugpjūtį diktavo Europos gamtinių dujų ateities sandorių vertės augimą; vis dėlto drastiškų pokyčių kreivėje pastarieji įvykiai neišprovokavo, nes visų šalių interesais Rusijos dujos tebeteka per Ukrainos teritoriją ir galimai tekės iki dujų tranzito sutarties galiojimo pabaigos 2024 m. pabaigoje; apskritai galima teigti, kad nepaisant pastarojo kilimo, Europos gamtinių dujų kainos 2023-2024 finansiniais metais galėtų būti laikomos gana stabiliomis ir prieinamomis, didžiąja dalimi siejant su solidžiomis Europos dujų saugyklų atsargomis artimiausioje praeityje (užpildymas apie 77 proc. abiejų – tiek 2022–2023, tiek ir 2023–2024 finansinių metų pabaigoje, palyginti su maždaug 58 proc. užpildymu 2021–2022 finansinių metų pabaigoje);
  - JAV **žaliavinės naftos** atsargos - žemumose, susirūpinimas dėl tiekimo kituose gavybos taškuose, lūkesčiai dėl galimo TOP importuotojo, Kinijos, pirkimų intensyvėjimo – tai veiksniai pastaruosiu metu palaukę aukštesnes žaliavinės naftos kainas; vis dėlto, Artimųjų Rytų konflikto eskalacijos rizikai mažėjant ir vėl sustiprėjant, apibrėžti bendrąją tendenciją išlieka sudėtinga; nepaisant to, visu ataskaitiniu laikotarpiu „Brent“ žaliavinės naftos ateities sandorių vertės gan parankiai svyravo izoliuotame (net jei ir aukštesnių verčių) intervale – 75–90 USD už barelį;
  - tuo tarpu – nors vidutinės mėnesinės didmeninės **elektros** energijos kainos Lietuvoje ataskaitiniu laikotarpiu periodiškai svyravo (gan plačiame 60-120 Eur už MWh diapazone), pastarosios vertės išliko gerokai nutolusios nuo ekstremalių kainų 2022 m.;
- nors ir gerokai žemesnės nei 2022 m. fiksuotos aukštumos, Europos **pieno** kainos pastaruosiu metu išliko gana stabilios, tuo tarpu Lietuvos rinkoje iki 2023-2024 finansinių metų pabaigos vis dar stebėtas besitęsiantis kainų mažėjimas kėlė nuolatinį galvos skausmą vietos ūkininkams ir iliustravo nedidelei, tačiau didelės konkurencijos, rinkai būdingas tendencijas; ir nepaisant 2024-2025 finansinių metų pradžioje sugrįžtančio pozityvumo, Lietuvoje 2023-2024 finansinių metų kainos buvo apie 13 proc. žemesnės lyginant su kainomis 2022-2023 finansiniais metais (žr. grafiką „Bazinių rodiklių pieno supirkimo kainos Lietuvoje“);
- vidutinės **paukštienos** kainos pastaruosiu metu buvo geros – kainos skirtumas tarp gana stabilaus skerdenos kainų vidurkio Europoje ir brangesnių viščiuko dalių kainų išliko daugiau nei priimtinas (žr. toliau pateiktą grafiką „Šviežios filė mėsos kainos svyravimai Lenkijoje“, iliustruojantį pelningiausio vištienos produkto kainas). Gamyba Europos rinkose vertintina kaip stabili ir ženkli (arba artima maksimaliems pajėgumams), o paklausa didėjanti, vartotojų pasirinkimuose stebint išliekančią pirmenybę paukštienos produkcijai; negana to – Europos eksporto tempai 2024 m. pradžioje buvo spartesni, palyginti su

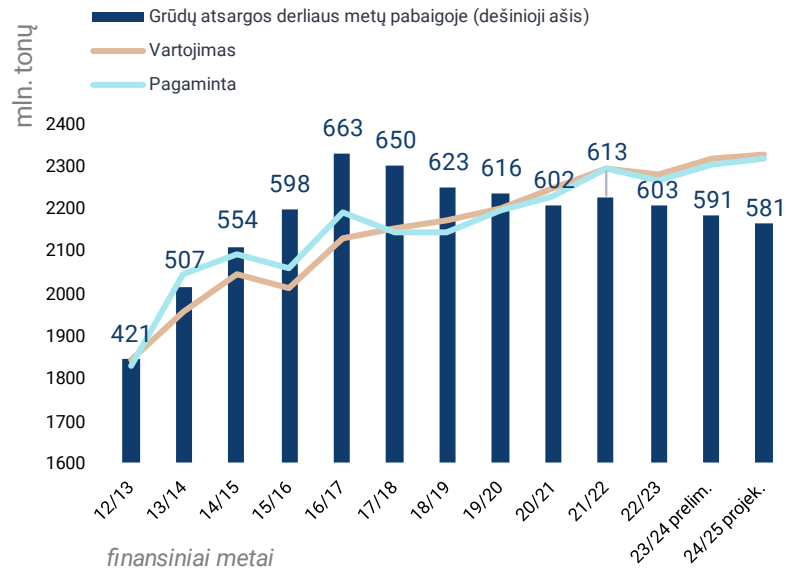
importo į Europą tempais, fiksuojant ir kiek pasikeitusią importo šalių sudėtį (mažiau pigios kilmės importo) bei tuo paaiškinant palankiai aukštesnes kainas; būtent jos, kartu su mažesnėmis pašarų sąnaudomis, pastaruoju metu atstatė sektoriaus pelningumą, visgi tolesnė palanki kainų dinamika neturėtų būti laikoma duotybe; nors ir tikėtinas teigiamas Europos importo kvotos Ukrainai (galioja nuo 2024 m. birželio mėn. iki 2025 m. birželio mėn.) kainos poveikis, tačiau galima baimintis dėl kitų numatomų prekybos srautų pokyčių (mažesnis Kinijos importas gali sukelti spaudimą pigesnių paukštienos dalių kainoms, pagrindiniams Kinijos tiekėjams, tokiems kaip JAV, Brazilija, Rusija, ieškant kitų rinkų); taip pat papildomi būsimų kainų spaudimo veiksniai galėtų būti - sporto renginių (tokių kaip olimpinės žaidynės, futbolo čempionatai) paskatinto vartojimo normalizacija, konkurentų pajėgumų didinimas, įskaitant galimybę keisti ūkininkavimo tipą iš kito tipo paukščių ūkių;

- pastaruosius dvejus metus centrinių bankų nuoseklaus palūkanų didinimo programa lėmė išaugusius įmonių investicijų ir apyvartinių lėšų finansavimo kaštus; po rinkos dalyvių teisingai numatytų ECB palūkanų normos mažinimų 2024 m. birželio ir rugsėjo mėn., būsimų mažinimų kiekis ir griežtumas investuotojų diskusijose išlieka nuolat kintančiais dydžiais, ypač vertinant JAV ekonomikos būklės ir spekuliacijų dėl tolesnių JAV centrinio banko (*galiausiai iniciavusio pirmąjį „po-pandeminį“ palūkanų normos sumažinimą 2024 m. rugsėjo mėn.*) veiksmų kontekste; bet kuriuo atveju, palaipsniui mažėjančios Grupės įmonių **skolinto kapitalo** išlaidos jau prasidėjusių finansinių metų biudžete yra numatytos kaip bazinis scenarijus (*klausimas išlieka tik šio mažėjimo materialumas*).

Duomenys - Tarptautinės grūdų tarybos (angl. IGC) (2024 m. rugsėjo 19 d.), Jungtinių Valstijų žemės ūkio departamento (USDA) (2024 m. rugsėjo 12 d.), Jungtinių Tautų Maisto ir žemės ūkio organizacijos (FAO) (2024 m. rugsėjo 6 d.), Baltijos statistikos tarnybų indikacijos, o taip pat ir neoficialūs grūdų supirkėjų, eksportuotojų pareiškimai.

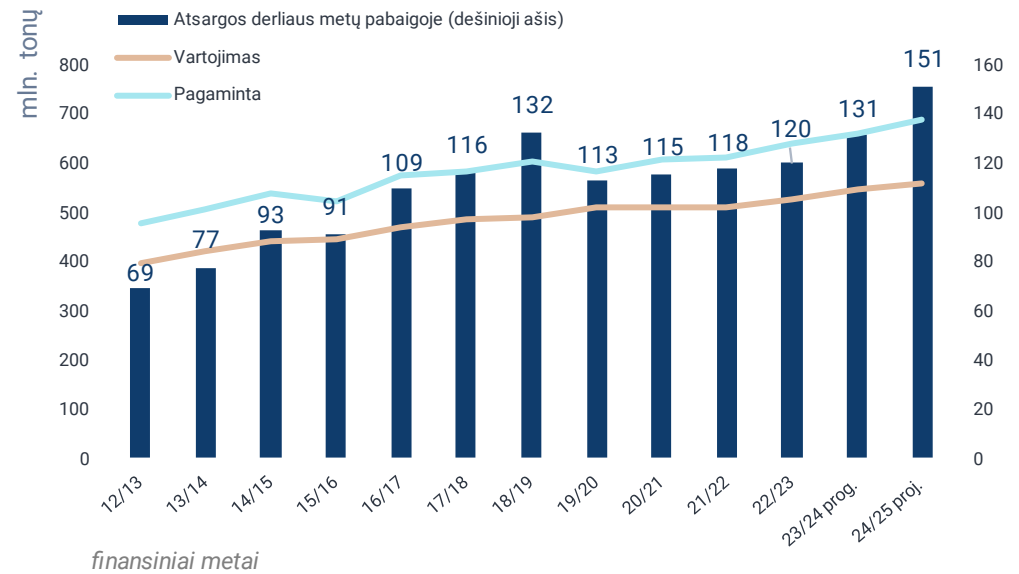
## Pasaulinis grūdinių kultūrų derlius

Tarptautinės grūdų tarybos IGC duomenys

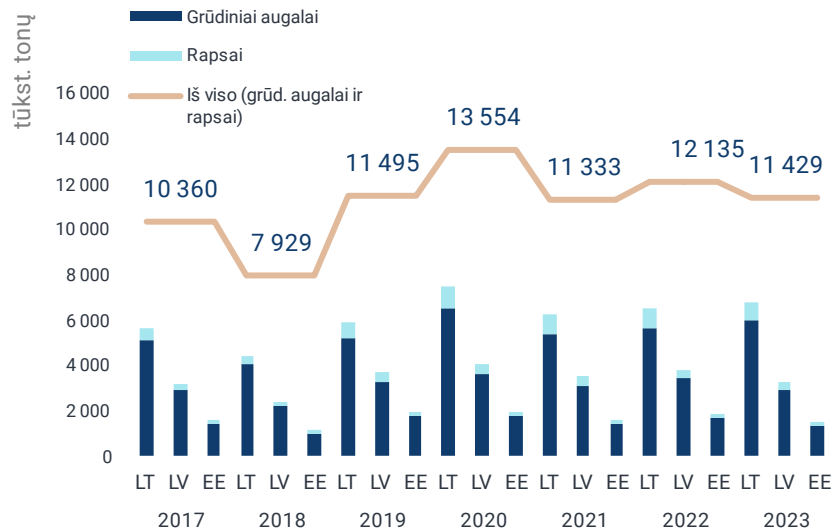


## Pasaulinis aliejinių sėklų derlius

Jungtinių Valstijų žemės ūkio departamento duomenys

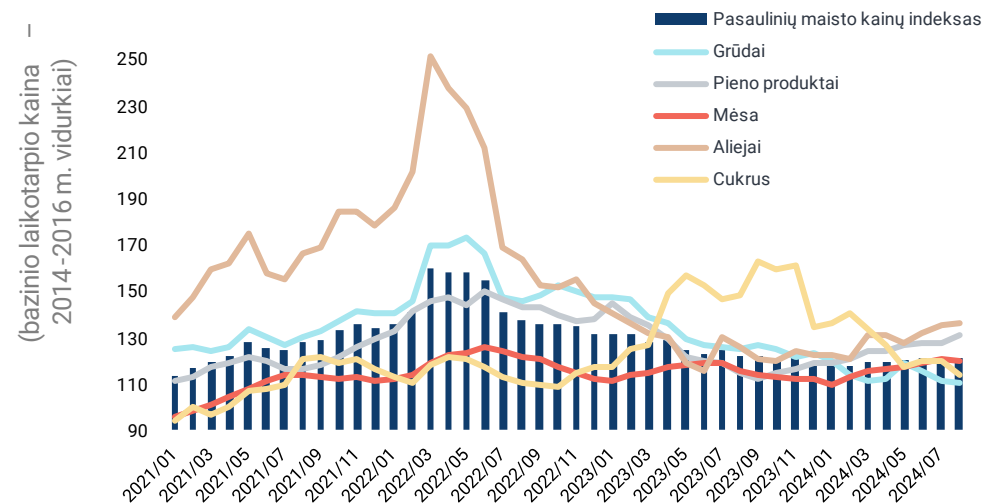


## Grūdų ir rapsų derlius Baltijos šalyse



## Pasaulinių maisto kainų dinamika 2021–2024 m.

Duomenys: Jungtinių Tautų Maisto ir žemės ūkio organizacija

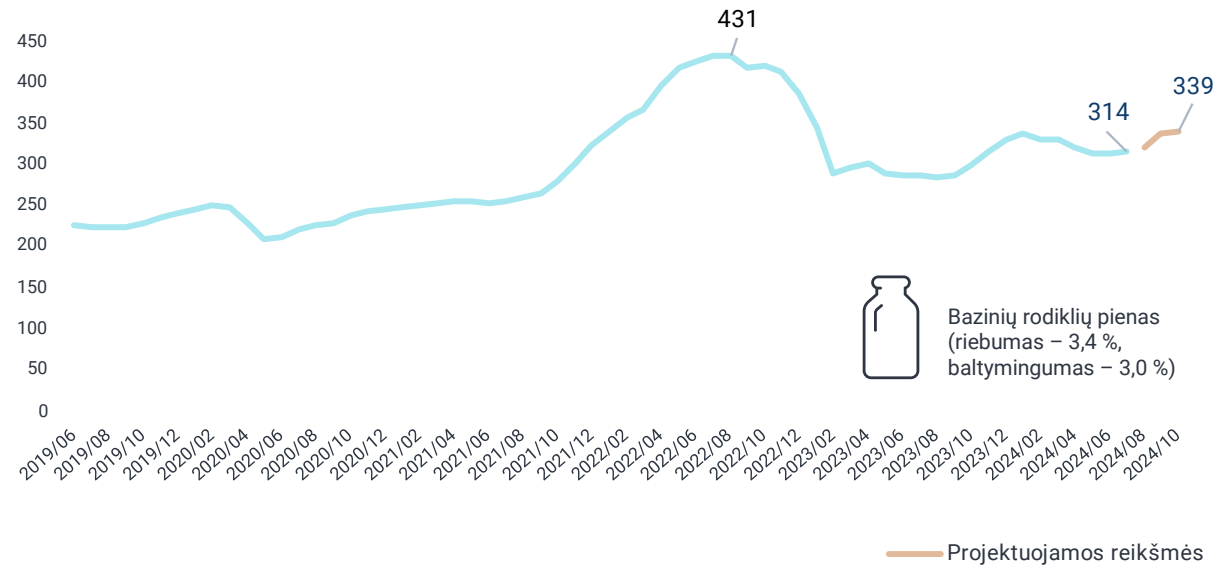




## Bazinių rodiklių pieno supirkimo kainos Lietuvoje

Duomenys:

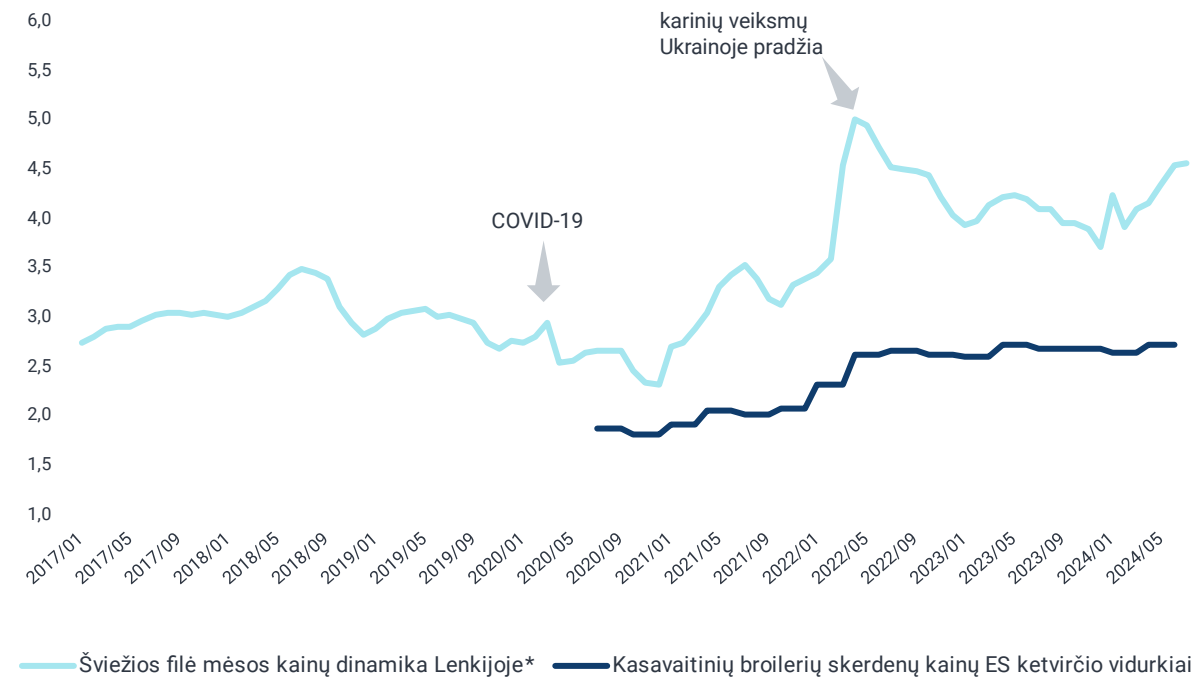
VĮ Žemės ūkio informacijos ir kaimo verslo centras (ŽŪIKVC)



## Šviežios filė mėsos kainos svyravimai Lenkijoje\*

Duomenys: Lenkijos Žemės ūkio ir kaimo plėtros ministerija.

\* Lenkija – viena pagrindinių paukštienos eksportuotojų, pagaminanti apie 20 proc. ES paukštienos.



### 3.3. Segmentų veiklos rezultatai

2023–2024 finansinių metų pradžioje Bendrovės vadovybė peržiūrėjo Grupės veiklų segmentavimo principą ir supaprastino struktūrą, ją geriau pritaikydama Grupės strateginės vizijos įgyvendinimo įvertinimui, pabrėždama veiklų žiedišumą. Pagrindinis pokytis – ankstesnių segmentų „Grūdai, aliejinės sėklos ir pašarai“ bei „Prekės ir paslaugos žemdirbiams“ sujungimas į vieną segmentą, naujai pavadintą „Partnerystė su ūkininkais“, taip koncentruotai apžvelgiant visos veiklos, susijusios su ūkininkais, tačiau neapimant paties ūkininkavimo, rezultatą. Kiti segmentai, neskaitant neženkliai pasikeitusio pavadinimo, išliko nepakitę:

- Segmentas „Partnerystė su ūkininkais“ apima platų žemės ūkio produktų ir paslaugų asortimentą, įskaitant kviečius, rapsus, kukurūzus ir kitus grūdus bei aliejines sėklas, saulėgrąžų išspaudas ir rupinius, sojų rupinius, augalinius aliejus, kitas žaliavas pašarams, kombinuotus pašarus, premiksus, sėklas, trąšas ir augalų apsaugos produktus, žemės dirbimo techniką bei įrangą bei grūdų sandėliavimo ir fermų įrangą. Jis taip pat įtraukia grūdų sandėliavimo, logistikos, technikos aptarnavimo bei kitas paslaugas ūkininkams ir žemės ūkio bendrovėms.
- Segmentas „Ūkininkavimas“ apima žemės ūkio veiklą, įskaitant gyvulių auginimą, pieno gamybą, augalinės žemės ūkio produkcijos – grūdų, rapsų ir kitų kultūrų – auginimą bei derliaus pardavimą, bei pieno ir gyvulių pardavimą. Pienas yra parduodamas vietinėms pieno bendrovėms, dalis kitos produkcijos yra naudojama Grupės viduje, dalis parduodama;
- Segmentas „Maisto gamyba“ apima pilną paukštininkystės ciklą (viščių perinimą, broilerių auginimą, paukštienos ir jos produktų gamybą, pašarų savoms reikmėms gamybą ir mažmeninę prekybą vištiena ir jos produktais), miltų ir kepimo mišinių, greitai paruošiamų produktų gamybą, vartojimui paruoštų sriubų, troškinių, daržovių ir ankštinių produktų gamybą bei, didmeninę prekybą, džiovėsėlių ir kitos paniruotės gamybą;
- Segmentas „Kiti produktai ir paslaugos“ apima kenkėjų kontrolės ir higienos produktų prekybą, ekstruduočių produktų, įskaitant naminių gyvūnėlių maisto gamybą ir prekybą, veterinarinės farmacijos prekių tiekimą, fumigacijos ir sanitarijos paslaugas.

### Segmentų veiklos pelnas (nuostolis)

PASTABA: skliausteliuose pateiktos nuorodos į iki 2023-2024 finansinių metų taikytą veiklų segmentavimą.

Istoriniai Segmentų veiklos pelno (nuostolio) duomenys perskaiciuoti, remiantis nauja segmentų struktūra.

tūkst. Eur	2020–2021	2021–2022 <sup>1</sup>	2022–2023	2023–2024
Partnerystė su ūkininkais („Grūdai, aliejinės sėklos ir pašarai“ bei „Prekės ir paslaugos žemdirbiams“)	14 084	95 259	33 325	19 595
Maisto gamyba („Maisto produktai“)	-2 340	-1 566	7 293	20 450
Ūkininkavimas („Žemės ūkio produktų gamyba“)	11 339	15 734	4 907 <sup>2</sup>	6 049
Kiti produktai ir paslaugos („Kitos veiklos“)	-3 491	-5 808	-11 672	2

<sup>1</sup> Siekdamas užtikrinti tikslesnį veiklos atvaizdavimą, Bendrovė peržiūrėjo metodiką, atskirose ir konsoliduotose finansinėse ataskaitose priskiriant valiutų kursų pasikeitimo nuostolius ir (arba) pelną finansinės veiklos rezultatui, todėl lyginamojo 2021–2022 m. periodo veiklos pelno rodikliai buvo pakoreguoti.

<sup>2</sup> dėl 13 TFAS „Tikrosios vertės nustatymas“ taikymo buvo atliktas retrospektyvus 2022–2023 m. duomenų koregavimas. Išsamiai informacija apie įgyvendintus pakeitimus ir jų įtaką atskiriems finansinės būklės ataskaitos, pelno (nuostolių) ataskaitos ir kitų bendrųjų pajamų ataskaitos straipsniams pateikiama konsoliduotos ir Bendrovės metinės audituotos finansinės informacijos 2.22 pastaboje.

## Partnerystė su ūkininkais nuo 1991

Generuojama grupės pajamų dalis

76%

Pajamos, tūkst. Eur	1 137 745
Bendrasis pelnas, tūkst. Eur	81 635
Veiklos pelnas, tūkst. Eur	19 595



Pagrindinė eksporto prekė– lietuviški ir latviški kviečiai

**607** tūkst. tonų grūdų ir kitų žemės ūkio žaliavų saugojimo talpos

**296** tūkst. tonų saugojimo pajėgumai uostuose

**12** Mažmeninių parduotuvių pašarams

**336** tūkst. tonų metinis kombinuotų pašarų ir premiksų gamybinis pajėgumas nuosavoje gamykloje Lietuvoje (Kaunas, Alytus)

**30** tūkst. tonų – bendras metinis sėklų ruošimo fabriko pajėgumas

**194** tūkst. tonų – sėklų, trąšų ir augalų apsaugos priemonių sandėliavimo talpos

**16** Prekybos taškų

**13** Technikos serviso taškų

- Grūdų saugyklų bei logistikos paslaugos
- Prekyba grūdais, aliejinėmis sėklomis bei žaliavomis pašarams
- Pašarų ir premiksų gamyba bei prekyba jais
- Sėklų paruošimas nuosavame sėklų paruošimo fabrike
- Sėklų, augalų apsaugos priemonių, trąšų tiekimas žemdirbiams
- Naujos ir naudotos žemės ūkio technikos, atsarginių dalių bei serviso paslaugų teikimas žemdirbiams
- Grūdų valymo, džiovinimo ir sandėliavimo kompleksų bei gyvulininkystės fermų įrengimas
- Programinės įrangos kūrimas
- Gerai žinomų tarptautinių prekių ženklų atstovavimas

## Veikiančios įmonės

Lietuvoje: AB „Linus Agro“, UAB „Linus Agro“ Grūdų centrai, UAB „Jungtinė ekspedicija“, AB „Kauno grūdai“, UAB „KG Mažmena“, UAB „Agro logistic service“, UAB „Geoface“, UAB „Dotnuva Baltic“, UAB „Dotnuva Rent“, UAB „Dotnuva Seeds“.

Latvijoje: SIA „Linus Agro“, SIA „Linus Agro“ Graudu centrs, SIA „KG Latvija“, SIA „Dotnuva Baltic“, SIA „Dotnuva Seeds“.

Estijoje: Linus Agro OÜ, AS Dotnuva Baltic

Kitose šalyse: TOV „LINAS AGRO UKRAINA“ (Ukraina), KG Polska Sp. zo.o. (Lenkija), OOO „KLM“ (Baltarusija)\*.

\*Parduodama įmonė

## Atstovaujami gamintojai, prekių ženklai

**Žemės ūkio technika, atsarginės dalys, grūdų valymo, džiovinimo ir sandėliavimo kompleksų bei gyvulininkystės fermų įranga** - „Kverneland“, „Cimbria“, „Quicke“, „Case IH“, „Einbock“, „Bin“, „Agrifac“, „Siloking“, Shaffer“, „Swimer“, „Boumatic“, „Araska“, „Mandam“, „Agrisem“, „MacDon“, „Laumetris“, „Wielton“, „Jeantil“, „Kongskilde“, „Symaga“, „Pellon“, „Roka“, „Spinder“, „CMP Impianti Srl“, „Champion“, „Field Bee“, „UMEGA“, „Rotar“. **Reguliuojamo drenažo sistema** „Ekodrena“. **Sėklos, augalų apsaugos priemonės, trąšos** - „Syngenta“, „Adama“, „Rapool“, „Yara“, „Ekoplon“, „Novagra“, „Nando“, „Haifa“, „Daymsa“, „Agritechno“, „OCP“ / „Helm“, „Granmax“, „UHB Agro“, „Rosier“, „Achema“, „LV Agro“, „BASF“, „Corteva“, „Bayer“, „Nufarm“, „KWS“, „Agronutrition“, „Van Iperen“, „Sicit GROUP“, „IKAR“, „Tracegrow“, „Nordkalk“.

## Nuosavi prekių ženklai



## Sertifikatai



UAB „Dotnuva Baltic“, SIA „Dotnuva Baltic“ bei AS „Dotnuva Baltic“ yra prisijungusios prie „Case IH“ tarptautinio kokybės tinklo „Red Excellence“, kuris vienija Europoje „Case IH“ prekės ženklą atstovaujančias įmones. UAB „Dotnuva Baltic“ taip pat turi kvalifikacijos atestatą, suteikiantį teisę būti ypatingų statinių statybos rangovu.

Partnerystė su ūkininkais

## Grūdų saugyklų bei logistikos paslaugos

Prie šios veiklos priskiriamas grūdų paruošimas grūdų saugyklose (valymas, džiovinimas, saugojimas, perkrovimas) ir logistikos paslaugos. Grupės įmonių elevatoriai veikia Lietuvoje (19) ir Latvijoje (6).

Pagrindinės šio verslo savikainos dedamosios yra žmogiškųjų resursų, energetikos, transporto kaštai, reikšmingos įtakos kategorijos pelningumui taip pat turi vietos derliaus kiekis ir kokybė, elevatorių tinklo išdėstymas, ūkininkų turima infrastruktūra.

Ataskaitiniu laikotarpiu:

- lyginant su praėjusiais metais, į Grupės **elevatorius** Lietuvoje ir Latvijoje buvo pristatytas panašus grūdų kiekis; derliaus nuėmimo laikotarpis išsitęsė dėl drėgnų orų, atitinkamai ir derliaus nuėmimo laikotarpio pradžioje pristatomi grūdai buvo drėgnesni nei įprastai; pastarieji faktoriai sudarė sąlygas generuoti daugiau pajamų iš džiovinimo paslaugų teikimo, o taip pat ir sklandžiau suvaldyti į elevatorius pristatomų grūdų srautus, efektyviau naudoti turimą geležinkelių vagonų parką; paskutinę ataskaitinio laikotarpio dieną - grūdų likučiai elevatoriuose sudarė apytiksliai 10 proc. visų saugojimo pajėgumų, ir buvo mažesni nei likučiai prieš metus;
- nors grūdų saugojimo pajamos išliko gana stabilios, Grupės elevatorių generuotos pardavimo pajamos augo dėl papildomai suteiktų paslaugų (daugiausia grūdų džiovinimo); energijos kaštai išliko proporcingi veiklos apimčiai, tačiau infliacinės nuotaikos buvo jaučiamos darbo užmokesčio išlaidų eilutėje; nepaisant to, kategorijos bendrojo pelningumo marža atitiko praėjusių metų 12 mėnesių pelningumo rodiklius.

Grūdų saugyklų bei logistikos paslaugos	2022–2023	2023–2024	Pokytis, %
Priimtų grūdų kiekis, tūkst. t, iš jų:	828,8	802,5	-3,2
kviečiai, proc.	73	75	↑
rapsai, proc.	14	14	-
miežiai, proc.	6	6	-
Pajamos, tūkst. Eur	10 385	13 222	27,3
Bendrasis pelnas (nuostolis), tūkst. Eur	8 582	11 061	28,9

Partnerystė su ūkininkais

## Prekyba grūdais ir aliejinėmis sėklomis

„Grūdais“ vadinami kviečiai, miežiai, kukurūzai ir kai kurios kitos grūdų rūšys, o „Aliejinėmis sėklomis“ vadinami rapsai, saulėgrąžų, linų sėklos, kt.

Didelę šio segmento veiklos dalį sudaro prekyba Lietuvoje bei Latvijoje užaugintais grūdais, taip pat prekyba Ukrainos derliumi, kt.

Pagrindinės eksporto kryptys – Norvegija, Belgija, Suomija, Ispanija, Lenkija, Vokietija, Nikaragva, Kenija, Marokas, t.t. Kategorijos rezultatams reikšmingos įtakos turi vietinio bei pasaulinio derliaus dinamika, konkurencinė aplinka, demografiniai, o taip pat makroekonominiai bei geopolitiniai veiksniai.

### Ataskaitiniu laikotarpiu:

- nors nuosavo elevatorių tinklo priimtų grūdų kiekiai išliko panašūs, įvertinant papildomus supirkimus uostuose, Grupės įmonių bendri supirktų grūdų kiekiai buvo mažesni nei tuo pačiu ataskaitiniu laikotarpiu prieš metus; šis susitraukimas susijęs tiek su prastesniu 2023 m. derliumi Latvijoje, tiek su rinkos padiktuotais taktiniais sprendimais;
- vyraujančia kultūra išliko **kviečiai** su dominuojančia II-ąja klase; kaip ir kasmet, reikšminga išliko ir **rapsų** kultūros prekyba, pastarosios kokybė ir aliejingumas šiais metais buvo geri;
- parduotų grūdų ir aliejinių sėklų kiekis taip pat buvo mažesnis nei praėjusių metų tuo pačiu laikotarpiu, o tai didele dalimi koreliavo su mažesniais supirkimų kiekiais; iš Ukrainos per Ukrainos – Lenkijos sieną transportuojami žaliavų kiekiai ženkliai susitraukė dėl Lenkijos importo ir tranzito suvaržymų, ribojančių žaliavos prieinamumą;
- paskutinį ataskaitinio laikotarpio ketvirtį MATIF biržos kviečių kaina svyravo tarp 220-274 EUR/t, lyginant su 229-265 EUR/t kainų intervalu IV ketv. praėjusiais finansiniais metais. Tuo pat metu MATIF rapsų biržos kaina svyravo 446-497 EUR/t koridoriuje, palyginus su 2023–2024 finansinių metų IV ketv. 378-489 EUR/t kainų intervalu; ir nors paskutinis 2023-2024 finansinių metų ketvirtis atnešė tam tikro kainų pozityvumo, vidutinės Grupės įmonių sutarčių kainos per visus metus buvo 25-30 proc. mažesnės nei prieš metus, o tai ir lėmė sumažėjusias pajamas bei bendrąjį pelną; vis dėlto, dėl sumažėjusių supirkimo kainų, strateginio pardutų kiekių valdymo ir sutarčių sudarymo laiko planavimo metų eigoje - šios kategorijos 12 mėn. bendrojo pelningumo marža viršijo istorinį vidurkį (3,4 proc. palyginti su 5 metų vid. 1,5 proc.), daugiausia dėl pagerėjusios kviečių prekybos maržos;
- šio pranešimo skelbimo dieną, išankstiniai 2024 m. derliaus pardavimai jau buvo prasidėję ir vyko kur kas greitesniu tempu nei tuo pačiu laikotarpiu prieš metus; preliminari tokių sandorių kainodara atitiko konkurencines sąlygas rinkoje.

Prekyba grūdais ir aliejinėmis sėklomis	2022–2023	2023–2024	Pokytis, %
Supirkta grūdų ir aliejinių sėklų, tūkst. t	2 353,3	1 664,7	-29,3
Parduotų grūdų ir aliejinių sėklų kiekis tūkst. t., iš jų:	2 110,6	1 471,7	-30,3
kviečiai, proc.	73	71	↓
rapsai, proc.	9	14	↑
kita, proc.	18	15	↓
Pajamos, tūkst. Eur	745 730	387 655	-48,0
Bendrasis pelnas (nuostolis), tūkst. Eur	16 664	13 080	-21,5



Partnerystė su ūkininkais

## Pašarų verslas

Šis verslas apima palaidų ir fasuotų kombinuotų pašarų paukščiams, kiaulėms, galvijams ir kitiems gyvūnams gamybą, prekybą jais, o taip pat prekybą žaliavomis ir priedais pašarams (pvz. saulėgrąžų, rapsų išspaudos, saulėgrąžų, sojų rupiniai, cukrinių runkelių granulės, augaliniai aliejai, laišalai, premiksai, vitaminai, amino rūgštys ir kt.).

Kombinuotųjų pašarų gamyba vykdoma nuosavose gamyklose Lietuvoje (336 tūkst. tonų metinis kombinuotų pašarų ir premiksų gamybinis pajėgumas), didžiąją dalį produkcijos parduodant vietinėje Baltijos šalių rinkoje, dalį - per UAB „KG mažmena“ valdomą mažmeninių parduotuvių tinklą Lietuvoje (padengiant apie 70-80 proc. Lietuvos pašarų mažmeninės prekybos rinkos).

Vykdoma prekybą žaliavomis ir priedais pašarams, pardavimų geografija labai plati: Europa, Azija, Afrika, Artimieji rytai.

Ataskaitiniu laikotarpiu:

- 2023 m. pavasarį padidinus gamybinių linijų kiekį, produkcijos pagaminta daugiau nei per praėjusių finansinių metų 12 mėn.; **kombinuotų pašarų** paklausa išliko stabili; mažesni parduoti kiekiai nei rezultatas prieš metus paaiškinami skirtinga palyginamąja baze, nes dvi įmonės, vykdydžiusios prekybą pašarais (Rusijoje ir Baltarusijoje) 2022–2023 finansinių metų I ketv. dar buvo Grupės dalimi, o 2023–2024 finansiniais metais Grupei nebeprisiklausė; atmetus šių dviejų įmonių parduotus kiekius, rezultatas būtų labai panašus; sumažėjus pašaro gamybos savikainai, rinkoje jaustas spaudimas kainos perfiksavimui jau iš dalies atsispindėjo Grupės įmonių produkcijos įkainiuose; visgi kainos sumažinimai buvo gerai kontroliuoti ir užtikrino tokios pačios bendrojo pelno maržos, kaip ir tuo pačiu laikotarpiu prieš metus, pasiekimą;
- nepaisant aukštų **žaliavų ir priedų pašarams** prekybos apimčių, bendrasis subkategorijos pelningumas labai nukentėjo; Lenkijos įvesti vienašaliai Ukrainos žaliavų importo ir tranzito apribojimai lėmė ribotą prekių pasiekiamumą; visgi, pats procesas iki apribojimų įsigaliojimo (prasidėjęs Lenkijos ūkininkų protestais) taip pat reikšmingai paveikė Grupės įmones, užsakymų pristatymo terminams šiuo laikotarpiu tapus nekontroliuojamiems, to pasekmės Grupė turėjo kompensuoti savo sąskaita; tuo pat metu konkurencija rinkoje išliko arši su pastarojoje cirkuliuojančiomis rusiškos ir baltarusiškos kilmės žaliavomis, kurios veikiant ir kitiems rinkos fundamentams – palaikė žemesnių pardavimo kainų lygį.

Kombinuotieji pašarai, premiksai, žaliavos pašarams	2022–2023	2023–2024	Pokytis, %
Pagaminta kombinuotųjų pašarų, premiksų, tūkst. t	261,6	296,0	13,1
Parduota kombinuotųjų pašarų, premiksų, tūkst. t	338,2	300,2	-11,2
Parduota žaliavų ir priedų pašarams, tūkst. t.	549,7	553,4	0,7
Pajamos, tūkst. Eur, iš jų:	486 309	390 451	-19,7
kombinuotųjų pašarų, premiksų, proc.	37	32	↓
žaliavų, priedų pašarams, proc.	63	68	↑
Bendrasis pelnas (nuostolis), tūkst. Eur	29 600	21 946	-25,9

Partnerystė su ūkininkais

## Sertifikuotų sėklų, augalų apsaugos priemonių, trąšų tiekimas žemdirbiams

Grupės įmonės parduoda sėklas, augalų apsaugos priemones, trąšas didžiaja dalimi Lietuvos ir Latvijos ūkiams.

Produkcijos tiekimas užtikrinamas iš įvairiausių pasaulio šalių ir regionų (Maroko, Egipto, Jordanijos, JAV, Kinijos, Europos, Uzbekistano, Kazachstano, t.t.), o didžioji dalis parduodamų sėklų yra pagaminamos bendrovės sertifikuotų sėklų fabrike Dotnuvoje (Kėdainių r.) naudojant nuosavą „Dotnuva Seeds“ prekės ženklą.

### Ataskaitiniu laikotarpiu:

- nuosavas sėklų gamybos fabrikas Lietuvoje veikė pilnu pajėgumu, **sertifikuotų sėklų** buvo pagaminta daugiau nei tuo pačiu metu praėjusiais finansiniais metais, be to 2023 m. rudenį nedidele apimtimi buvo atlikti sėklos dauginimai bei gamyba Latvijoje bei Estijoje. Pardavimo apimtys buvo didesnės dėl stiprios sertifikuotų sėklų paklausos tiek grūdinių kultūrų, tiek ir tarpinių augalų, „žalinimo“ sėklų kategorijoje, pastarųjų pardavimus teigiamai paveikus skatinamosioms išmokoms; III-ąjį ketvirtį visoje Europoje buvo jaučiama didelė vasarinių javų sėklų paklausa, tai pat kaip ir Lietuvoje, kur 2023 m. rudenį buvo stebėtos žemesnės sėjos apimtys, tuo pat metu Latvijoje – tokios paklausos priežastimi buvo žiemos šalnos; sėklų kainų dinamika buvo skirtinga atskiroms kategorijoms, vis dėlto vidutinė krepšelio kaina buvo žemesnė nei tuo pačiu ataskaitiniu laikotarpiu prieš metus; mažėjant ir savikainos dedamųjų kaštams, sėklų prekybos bendrasis pelningumas netgi padidėjo ir užtikrino antrą didžiausią bendrojo pelningumo maržą nuo 2016–2017 finansinių metų;
- per ataskaitinį laikotarpį buvo parduoti apie 6 proc. didesni **trąšų** kiekiai (palyginti su 2022–2023 finansinių metų apimtimis), ženklėsnį kiekį atsigavimą ribojant santykinai žemoms grūdų kainoms (vis dar ribotas įperkamumas) bei netekimams dalyje žiemkenčių pasėlių plotų Latvijoje ir Estijoje; subkategorijos pajamos buvo 33 proc. mažesnės nei prieš metus dėl susinormalizavusių rinkos sąlygų, reiškusių tiek žemesnes kainas, tiek ir labiau prognozuojamą pelningumą; prisitaikydamos prie sankcijų nulemtų pokyčių tiekimo grandinėje (Rusijos ir Baltarusijos kilmės atsisakymas), Grupės įmonės jau kurį laiką perorientavo tiekėjų-partnerių sąrašą, visgi pastarasis pokytis reiškė ir logistinius pokyčius, keičiant pristatymą geležinkeliu į pristatymą laivais uostuose; praėjusiais metais tai atnešė savų iššūkių, todėl buvo priimtas sprendimas sumažinti didesnių kiekių riziką Grupės įmonėms pradėdant bendradarbiavimą su Baltijos šalyse didžiųjų prekybos įmonių įsteigtomis bendrovėmis-tarpininkėmis;
- per ataskaitinį laikotarpį – **augalų apsaugos priemonių ir mikroelementų produktų** prekybos apimtys šiek tiek augo, pajamų eilutėje fiksuotas nedidelis sumažėjimas, tačiau pelningumas susitraukė reikšmingai lyginant su rezultatais prieš metus; Lietuvoje - antrasis pusmetis buvo aktyvesnis, matant preliminariai palankią pasėlių būklę, tačiau dėl vis dar brangių atsargų sandėliuose ir didelės konkurencijos rinkoje rezultatai nebuvo patenkinami.

Sertifikuotos sėklos, augalų priežiūros priemonės, trąšos	2022–2023	2023–2024	Pokytis, %
Pagaminta sertifikuotų sunkiųjų sėklų, tūkst. t	27,6	31,6	14,7
Parduota sėklų, tūkst. t	29,7	35,3	18,6
Parduota augalų apsaugos priemonių ir mikroelementų, tūkst. t	14,6	15,9	9,3
Parduota trąšų, tūkst. t	282,7	299,2	5,8
Pajamos, tūkst. Eur	307 544	246 147	-20,0
Bendrasis pelnas (nuostolis), tūkst. Eur	19 377	20 453	5,6

Partnerystė su ūkininkais

## Naujos ir naudotos žemės ūkio technikos, atsarginių dalių tiekimas, serviso bei nuomos paslaugos žemdirbiams

Šios kategorijos veikla vykdoma nuosavuose ir nuomojamuose „Dotnuva Baltic“ prekybos bei technikos serviso taškuose Lietuvoje, Latvijoje ir Estijoje, atstovaujant pasaulyje gerai žinomus žemės ūkio technikos prekės ženklus, teikiant techninio aptarnavimo bei ilgalaikės ir trumpalaikės technikos nuomos paslaugas ūkininkams, žemės ūkio bendrovėms.

Kategorijos veiklos rezultatams įtakos paprastai turi vietos derliaus rezultatai bei naujos sėjos lūkesčiai, žaliavų bei produkcijos supirkimo kainos, paramos ir finansavimo prieinamumas, skolinimosi kaštai, reguliacija, geopolitine situacija.

Ataskaitiniu laikotarpiu:

- žemės ūkio technikos prekyba vyko itin aukštos konkurencijos rinkoje - didžioji dalis technikos pardavėjų turi didesnius nei vidutinius atsargų sandėlius, tuo pat metu ūkininkai konservatyviai vertina galimybes investuoti (ne visų lūkesčius pateisinęs 2023 m. derlius, žemos tiek augalinės produkcijos, tiek ir pieno kainos, aukšti finansavimosi kaštai, mažesnės paramos išmokos); nepaisant dalies apribojimų, pardavimus tam tikru mastu skatino paramos fondų programos augalų priežiūros įrangai, purkštuvams ir trąšų barstytuvams, gyvulininkystės ūkiuose – pašarų ruošimo, žolės apdorojimo įrangai; ir nors žemės ūkio technikos subkategorijos pajamos per metus sumažėjo 16 proc., bendrai galima teigti, kad trijose Baltijos šalyse ūkininkų aktyvumas buvo skirtingas, ir atitinkamai labai susijęs tiek su 2023 m. derliaus rezultatais, tiek ir su 2024 m. perspektyvomis (Lietuvoje – optimistiškesnės nuotaikos, Estijoje – labai ribotas aktyvumas);
- I-ąjį 2023–2024 m. pusmetį buvo juntama, jog dėl panašių priežasčių klientai stengėsi riboti ar atidėti ir technikos remontą bei patikras; siekiant įdarbinti aptarnaujantį personalą Estijos komanda net atrado naujų galimybių ne žemės ūkio sektoriuje, teikiant paslaugas statybinės technikos nuomos įmonei. Laimei, ataskaitinio laikotarpio III ketv. užsakymai kiek suaktyvėjo prasidėjus priešsezoniniam pagrindinės technikos paruošimui; apskritai, nepaisant išliekančio klientų jautrumo kainai, didelių pastangų dėka 2023–2024 m. 12 mėn. **atsarginių dalių bei serviso paslaugų** pajamos išliko panašios kaip ir prieš metus;
- mažėjant ūkininkų pajamoms, didėjo **nuomos paslaugų** paklausa, o šios kategorijos pardavimo pajamos augo 16 proc.; vis dėlto konkurencija rinkoje išliko stipri, o siūliusieji galimybę išsinuomoti žemės ūkio techniką kartu su operatoriaus paslaugomis turėjo konkurencinį pranašumą; todėl Grupės įmonės dirbo ties platesne nuomos paslaugų pasiūla, papildydamos sąrašą tiksliosios ir juostinės sėjos bei kalkių ir mėšlo kratymo paslaugomis (prie jau siūlomos javų dorojimo paslaugos); nepaisant kol kas gana nereikšmingos pajamų dalies Grupės mastu, šios subkategorijos perspektyvos yra geros ir tikimasi augančios paklausos ateityje, ypač investicijas atidėjusių ūkininkų, ūkių kurie negali pasinaudoti parama, o taip pat subjektų, susiduriančių su kvalifikuotų technikos operatorių samdymo problema, tarpe;
- dėl mažesnių pardavimo pajamų, o taip pat rinkos spaudimo taikyti nuolaidas, susitraukė ir kategorijos bendrasis pelnas; visgi žvelgiant iš teigiamos pusės – pagerėjo pajamų ir atsargų santykis (59 proc., palyginti su 74 proc. prieš metus), o ir ateities kontraktų potencialas atrodo gana perspektyviai, tiek dėl kol kas palankiai vertinamų 2024 m. derliaus indikacijų, tiek ir dėl 2024 m. rudenį laukiamų naujų paramos fondų programų Lietuvoje ir Latvijoje;
- per ataskaitinį laikotarpį baigti statyti du modernūs žemės ūkio technikos prekybos ir aptarnavimo centrai (įskaitant serviso dirbtuves, sandėlius, biurų patalpas), perkelti Joniškio (LT) ir Jekabpilio (LV) filialus iš nuomojamų į nuosavas patalpas; iš viso į abu centrus investuota apie 3,9 mln. Eur.





Pastaba: parduotų traktorių ir kombainų rinkos dalis yra įvertinta remiantis oficialia informacija, kurią Lietuvoje pateikia "Žemės ūkio duomenų centras" - <https://is.vic.lt/>, Latvijoje – Valstybinės techninės priežiūros agentūra („Valsts tehniskās uzraudzības agentūra”) - [Sākumlapa | VTUA](https://www.transpordiamet.ee/soidukitega-tehtud-toimingute-statistika), Estijoje – Estijos transporto administracija ("Transpordiamet") - <https://www.transpordiamet.ee/soidukitega-tehtud-toimingute-statistika>

Partnerystė su ūkininkais

## Kitos paslaugos ūkininkams

Kitos paslaugos ūkininkams apima grūdų valymo, džiovimo, sandėliavimo bei gyvulininkystės fermų įrangos pardavimą bei įrengimą, išmaniosios žemdirbystės sistemos „GeoFace“ Lietuvoje ir Latvijoje vystymą, bei kitą pagrindinėms Segmento kategorijoms nepriskirtiną veiklą.

Naujos ir naudotos žemės ūkio technikos, atsarginių dalių tiekimas, serviso bei nuomos paslaugos žemdirbiams		2022–2023	2023–2024	Pokytis, %
Parduodamų traktorių (vakarietiško tipo) rinkos dalis, proc.	LT	11	17	↑
	LV	11	13	↑
	EE	5	4	↓
Parduodamų kombainų rinkos dalis, proc.	LT	5	15	↑
	LV	26	3	↓
	EE	4	9	↑
Nuomai skirto parko dydis, vnt.		-	35	-
Pajamos, tūkst. Eur		94 209	86 013	-8,7
Bendrasis pelnas (nuostolis), tūkst. Eur		13 617	11 027	-19,0

Šios kategorijos pajamų dinamikai įtakos paprastai turi tie patys ar panašūs veiksniai, kurie lemia apsisprendimą investuoti į žemės ūkio techniką.

Kitos paslaugos ūkininkams		2022–2023	2023–2024	Pokytis, %
Pajamos, tūkst. Eur, iš jų:		17 656	14 257	-19,3
įrangos pardavimas/įrengimas, tūkst. Eur		10 366	8 573	-17,3
kita, tūkst. Eur		7 290	5 684	-22,0
Bendrasis pelnas (nuostolis), tūkst. Eur		4 117	4 068	-1,2

# Maisto gamyba nuo 2013

Generuojama grupės pajamų dalis

26%

Pajamos, tūkst. Eur	398 686
Bendrasis pelnas, tūkst. Eur	58 254
Veiklos pelnas, tūkst. Eur	20 450



Vienintelis greito paruošimo produktų gamintojas regione

#1

Didžiausias paukštienos gamintojas Lietuvoje ir Latvijoje

#1

Didžiausias miltų gamintojas Lietuvoje

100%

paukščių užauginama be antibiotikų Latvijoje

80%

paukščių užauginama be antibiotikų Lietuvoje

10

mažmeninės prekybos parduotuvių Latvijoje

- Pilnas paukštinių ciklas:
  - viščių perinimas
  - broilerių auginimas
  - paukštienos ir jos produktų gamyba
  - pašarų savoms reikmėms gamyba
  - mažmeninė prekyba vištiena ir jos produktais

- Miltų, jų produktų ir greitai paruošiamų ir paruoštų vartojimui produktų gamyba ir didmeninė prekyba, džiovintų ir kitos paniruoštos gamyba
- Logistikos, konsultavimo ir valdymo paslaugų teikimas

## Veikiančios įmonės

Lietuvoje: AB „Kauno grūdai“, AB „Vilniaus paukštynas“, AB Kaišiadorių paukštynas, UAB Alesninkų paukštynas, UAB Domantonių paukštynas, UAB „Lietbro“, AB „Zelvė“, UAB „Avocetė“, UAB „Šlaituva“, UAB „KP valda“, UAB „VP valda“, UAB „Grybai LT“.

Latvijoje: AS „Kekava Foods“, SIA „PFK Trader“.

## Nuosavi prekių ženklai bei produkcijos ženkliniai



Kiti: „Granfågel“ (eksperto rinkos ne Baltijos šalyse), „Nordichicken“ (eksperto rinkose), „A’petito“, „Fiesta“, „Vištiena kitaip“, „Vištyčio“, „Premium“.

## Sertifikatai



## Maisto gamyba Paukštiena

Grupės įmonės kartu yra didžiausios paukštienos gamintojos Lietuvoje ir Latvijoje, abiejose šalyse valdančios žinomiausius paukštienos prekių ženklus. Įmonių veikla apima visą paukštininkystės ciklą - nuo perinti skirtų kiaušinių inkubavimo iki mažmeninės prekybos pagaminta vištienos mėsa / produktais.

Apie pusę pagamintos produkcijos Grupės paukštininkystės įmonės eksportuoja, pagrindinės eksporto rinkos: Danija, Švedija, Olandija, Prancūzija, Suomija, Airija, Rumunija, Bulgarija, Kirgizija, Uzbekistanas, Kazachstanas, kt.

Gamybos infrastruktūrą sudaro nuosavi veislynai, inkubatoriai, paukštidės, skerdyklos, gamybiniai statiniai, atliekų deginimo ir utilizavimo įrenginiai. Pagrindinės paukštininkystės bendrovių savikainos dedamosios yra pašaro bei energetikos kaštai. Kategorijos rezultatams taip pat reikšmingos įtakos turi zoonotinių virusų, infekcijų plitimas, protekcionistiniai valstybių, konkurentų veiksmai, kiti pasiūlą-paklausą bei atitinkamai paukštienos kainą lemiantys veiksniai.

Per ataskaitinį laikotarpį:

- Grupės **paukštininkystės** įmonės pagamino šiek tiek daugiau gyvojo svorio mėsos, ir atitinkamai atliko mažiau supirkimų iš tiekėjų rinkoje; skerdenos svoris, toliau naudojamas šviežios mėsos ir paukštienos produktų perdirbimui, buvo labai panašus į skerdenos svorį prieš metus; parduodamų produkcijos kiekių padidėjimas buvo susijęs su turėtomis atsargomis sandėliuose;
- paukščių sveikatingumas išliko aukštas, gyvulių gerovės ir bendri augimviečių rezultatai – geri; EPEF ir FCR (pašaro konversijos) rodikliai rodė efektyvų veislės genetinio potencialo išnaudojimą, aukštą pašaro konversiją; broilerių, užaugintų be antibiotikų, progresas buvo sekamas nuosekliai;
- nedidelis pajamų sumažėjimas iliustruoja subtilią rinkos kainų korekciją žemėjimo kryptimi, vis dar veikiant išties palankioje kainų aplinkoje; tuo pat metu, dėl reikšmingai sumažėjusių pašaro dedamųjų (2023 m. derliaus kainos) bei energetikos kaštų, atsistatė bendrasis Grupės paukštynų įmonių pelningumas;
- jau pasibaigus ataskaitiniam laikotarpiui paukštininkystės įmonė AB Kaišiadorių paukštynas paskelbė apie investicinius planus į biometano gamybos įėjimą, kurios statybas įmonės žemės sklype Kaišiadorių rajone preliminariai numatoma užbaigti 2026 kalendorinių metų pirmąjį ketvirtį.

Paukštiena ir jos produktai	2022–2023	2023–2024	Pokytis, %
Užauginta gyvo svorio vištienos, tūkst. t	118,2	120,0	1,5
Skerdimui paruošta gyvo svorio vištienos, tūkst. t	137,3	136,2	-0,8
Karkaso svoris, tūkst. t	102,5	102,4	0,0
Parduota šviežios vištienos ir jos gaminių, tūkst. t	96,3	99,7	3,5
EPEF <sup>1</sup> , LT/LV	380/380	385/378	LT↓, LV↑
Paukštienos dalis, užauginta be antibiotikų, proc. LT/LV	75/100	80/100	↑
Pajamos, tūkst. Eur	291 018	285 004	-2,1
Bendrasis pelnas (nuostolis), tūkst. Eur	16 967	33 912	99,9

<sup>1</sup> Europos gamybos efektyvumo koeficientas (angl. European Production Efficiency Factor EPEF) – standartizuotas ūkio našumo rodiklis (apima pašarų konversijos, mirtingumo ir kasdienio svorio prieaugio rezultatus), naudojamas skirtingų pulkų ir skirtingų regionų broilerių našumui palyginti.

Maisto gamyba

## Greitai paruošiami (GPP) ir vartojimui paruošti (VPP) produktai

Grupės įmonė AB „Kauno grūdai“ vykdo greitai paruošiamų košių bei makaronų gamybą gamyklose Kėdainiuose ir Alytuje (GPP pajėgumas – 265 mln. vienetų per metus) bei ekologiškų sriubų, troškinių, grūdinių patiekalų bei ekologiškų daržovių pakeliuose gamyba modernioje robotizuotoje gamykloje Širvintose (VPP pajėgumas – 9 mln. vienetų per metus).

Didžioji dalis GPP produkcijos yra privačios etiketės užsakymai, eksportuojama į Didžiosios Britanijos, Ispanijos, Čekijos, Skandinavijos bei Baltijos šalių rinkas.

VPP didžiąja dalimi parduodami su nuosavu prekės ženklu ir eksportuojami į JAV, Vokietiją, Baltijos šalis, Aziją.

Pagrindinės šio gamybos verslo savikainos dedamosios yra miltai, aliejai, daržovės, pakuotė, energetika.

Ataskaitiniu laikotarpiu:

- Grupės gamyklose pagaminta mažiau vienetų **košių bei makaronų pakeliais, indeliais, dėžutėmis (GPP)**, pardavimo apimtys taip pat rodė susitraukimą lyginant su tuo pačiu ataskaitiniu laikotarpiu prieš metus; kaip jau užsiminta Grupės 2023–2024 I ketv. pranešime – dėl santykinai aukštų 2023 m. šiltojo periodo pardavimų (vertinant istorinį aktyvumą) buvo aišku, jog didieji Skandinavijos pirkėjai užpildė sandėlius atsargomis ir artimiausiais ketvirčiais kiekių augimo nenumatyta; šios pranešimo skelbimo dieną – atsistatęs kategorijos aktyvumas jau buvo juntamas, tačiau atsispindės tik 2024–2025 finansinių metų rezultatuose; nors 2023–2024 finansiniais metais vis dar buvo užtikrintas aukštas bendrasis pelningumas dėl didesnio mažesnės apimties kontraktų skaičiaus (dažniausiai būdingas didesnis pelningumas) ir pastangų riboti perkainojimą, kainų mažėjimo tendencija pamažu ateina ir į šią produkcijos kategoriją, tikintis mažesnės bendrojo pelningumo maržos ateinantiems metams;
- pirmąjį ataskaitinio laikotarpio mėnesį užbaigus kooperatinės bendrovės „Grybai LT“ įsigijimo sandorį, pastarojoje gaminamų **vartoti paruoštų sriubų, daržovių, troškinių, grūdinių patiekalų (VPP)** rezultatai Grupės konsoliduotame rezultate atspindimi nuo 2023 m. rugpjūčio 1 d.; atitinkamai į 2023–2024 finansinių metų rezultatą įtraukiami vienuolika mėnesių veiklos, kuriais gamykla veikė apie 70 proc. pajėgumu; pardavimų kiekiai iš esamų klientų JAV buvo nedideli dėl praėjusiais metais gautų didesnių užsakymų (panašiai kaip ir su Skandinavijos klientais GPP subkategorijoje);
- tęstos 2023 m. pradėtos investicijos į greito paruošimo produktų gamyklos Alytuje plėtrą, jau 2024–2025 m. II-ąjį ketv. tikintis turėti padidintus GPP gamybos pajėgumus (papildomi 240 mln. vienetų produkcijos per metus).

Greitai paruošiami ir vartojimui paruošti produktai	2022–2023	2023–2024	Pokytis, %
Pagaminta mln. vienetų GPP	284,4	240,6	-15,4
Pagaminta mln. vienetų VPP	-	6,1	-
Parduota mln. vienetų GPP ir VPP	265,6	241,2	-9,2
GPP eksporto (už Baltijos šalių ribų) bei privačios etiketės užsakymų dalis, proc.	94/92	94/93	↑
VPP eksporto (už Baltijos šalių ribų) bei privačios etiketės užsakymų dalis, proc.	72/23	72/18	↓
Pajamos, tūkst. Eur	84 982	80 933	-4,8
Bendrasis pelnas (nuostolis), tūkst. Eur	9 058	13 446	48,4

Maisto gamyba

## Miltai ir jų mišiniai, džiovėsėliai bei paniruotė

Grupės įmonės AB „Kauno grūdai“ bei UAB „Šlaituva“ vykdo miltų ir džiovėsėlių bei paniruotės gamybą Grūdų malūne Kaune (70 tūkst. tonų pajėgumas per metus), paniruotės ruošimo gamykloje Kauno rajone (12 tūkst. tonų pajėgumas per metus). Įmonės veikia integruotai – dalis malūne paruošiamų miltų yra tiekama Grupės įmonių makaronų, džiovėsėlių gamybai; džiovėsėliai naudojami ruošiant paukštienos gaminius ir pan.

Didžioji dalis džiovėsėlių produkcijos yra eksportuojama, pagrindinės eksporto kryptys – Didžioji Britanija, Lenkija, Vengrija; miltų ir jų mišinių pardavimai daugiau nei 90 proc. nukreipiami į Baltijos šalių rinkas.

Pagrindinės šio gamybos verslo savikainos dedamosios yra grūdai, energetikos kaštai; reikšmingos įtakos kategorijos pelningumui turi savikainos bei produkcijos kainų suvaldymas, mažmenos ir didmenos pardavimų santykis, partnerysčių bei kontraktų išlaikymas.

Ataskaitiniu laikotarpiu:

- nepaisant nedidelio paklausos sumažėjimo Grupės viduje (makaronų bei džiovėsėlių gamyba), **miltų ir jų mišinių gamybos** apimtys išliko gana stabilios; tuo pat metu pardavimų kiekiai trečiosioms šalims išaugo didžiąja dalimi dėka aktyvios metų pradžios bei vienkartinių didelės apimties užsakymų iš vieno ilgalaikių klientų; vis dėlto, nepaisant apimčių augimo, pajamos mažėjo iliustruodamos mažesnes grūdų kainas, kurių įtaka, nors ir su vėlavimu, atsispindėjo miltų produktų kainose;
- 2024–2025 m. IV-ajj ketv. **džiovėsėlių** paklausa išliko gana stabili, paniruotės ruošimo gamykla veikė pilnu pajėgumu, o Grupės įmonės sėkmingai plėtė savo klientų bazę; paminėtina, jog skirtumas tarp pagamintų ir parduotų kiekių didžiąja dalimi susijęs su vidiniais pardavimais Grupės paukštynų įmonėms (neįtraukta į pardavimo kiekius lentelėje žemiau), tad bendrai subkategorijos pardavimo apimtys už pilnus 2023–2024 finansinius metus vertintos gerai; ir nors mažėjančios gamybos sąnaudos palaipsniui atsispindėjo ir produkcijos pardavimo kainose, perkainojimo procesas vyko sąlyginai lėtai, vis dar išlaikant teigiamą įtaką bendrajam pelningumui.

Miltai ir jų mišiniai, džiovėsėliai bei paniruotė	2022–2023	2023–2024	Pokytis, %
Pagaminta miltų, miltinių mišinių, tūkst. t	64,8	65,6	1,2
iš šio kiekio nukreipta			
GPP gamybai, proc.	23,8	23,5	↓
Džiovėsėlių gamybai, proc.	14,3	13,6	↓
Pagaminta džiovėsėlių, tūkst. t	9,8	9,8	-0,1
Parduota miltų, miltinių mišinių, tūkst. t	47,2	43,6	-7,6
Miltų, miltų mišinių eksporto (už Baltijos šalių ribų) dalis, proc.	3,2	2,0	↓
Parduota džiovėsėlių, tūkst. t	8,7	8,0	-7,8
Džiovėsėlių eksporto (už Baltijos šalių ribų) dalis, proc.	92	87	↓
Pajamos, tūkst. Eur	34 385	23 416	-31,9
Bendrasis pelnas (nuostolis), tūkst. Eur	3 385	4 342	28,3





## Ūkininkavimas nuo 2003

Generuojama grupės pajamų dalis

3%

Pajamos, tūkst. Eur	43 621
Bendrasis pelnas, tūkst. Eur	7 232
Veiklos pelnas, tūkst. Eur	6 049

**19 072** hektarų dirbamos žemės

**6 217** hektarų nuosavos žemės ūkio paskirties žemės

**3 226** karvių

**38** tūkst. tonų pieno pagaminta

**128** tūkst. tonų augalininkystės produkcijos užauginta

- Javų, rapsų, cukrinių runkelių bei kitų kultūrų auginimas pašarams
- Pieno gamyba ir mėsinių galvijų auginimas
- Žemės ūkio paskirties žemės nuoma ir valdymas
- Pavaldžiųjų įmonių, užsiimančių žemės ūkio veikla, valdymas

## Veikiančios įmonės

Įmonės Lietuvoje:

UAB Akola farming  
 Panevėžio rajono Aukštadvario ŽŪB  
 Panevėžio rajono Žibartonių ŽŪB  
 Kėdainių rajono Labūnavos ŽŪB  
 Šakių rajono Lukšių ŽŪB  
 Biržų rajono Medeikių ŽŪB  
 Sidabravo ŽŪB  
 Kėdainių rajono ŽŪB „Nemunas“  
 UAB „Landvesta 1“  
 UAB „Landvesta 2“  
 UAB „Landvesta 3“  
 UAB „Landvesta 4“  
 UAB „Landvesta 5“  
 UAB „Landvesta 6“  
 UAB „Noreikiškės“  
 UAB „Užupė“  
 UAB „Paberžėlė“  
 UAB „Lineliai“



Ūkininkavimas

## Grūdinių ir kitų kultūrų auginimas

Grupėje veikia septynios žemės ūkio bendrovės, įsikūrusios derlingose Lietuvos vietovėse – Panevėžio, Kėdainių, Šakių bei Biržų rajonuose. Bendrovės auginą javus, rapsus, cukrinius runkelius bei kitas kultūras, dirbdamos Grupės bendrovėms priklausančius ir nuomojamus žemės plotus.

Pagrindinės šių bendrovių savikainos dedamosios yra sėklų, trąšų, augalų apsaugos priemonių, cheminių medžiagų, kuro, nuomos, finansavimosi kaštai. Šios kategorijos rezultatams reikšmingos įtakos turi augalinės produkcijos kainos rinkoje, išmokų politika, klimato sąlygos.

- 2023 m. derliui Grupės žemės ūkio bendrovės nukūlė panašius į praėjusių metų plotus javų; nepaisant nepalankių 2023 m. pavasario orų nulemtų prastesnių vasarinių kultūrų (salyklinis miežis, pupos) rezultatų, žieminių kultūrų derlingumai fiksavo ilgamečius vidurkius atitinkančius ar juos net viršijančius rodiklius, be to Grupės bendrovės užaugino daugiau cukrinių runkelių (daugiau nei 2 kartus), kurie, dėl natūraliai didesnės išeigos per hektarą, lėmė didesnius bendrus nuimtos **augalinės produkcijos** kiekius; paskutinę ataskaitinio laikotarpio dieną, Grupės žemės ūkio bendrovės buvo pardavusios 100 proc. 2023 m. derliaus, tačiau, deja, drauge fiksavo ataskaitinio laikotarpio pajamų mažėjimą bei silpnus bendrojo pelno rezultatus; pastarieji atspindėjo augalininkystės rinkos kainų susitraukimą (apie 30 proc.), skirtumus grūdų kokybėje ir dominuojančioje klasėje, o taip pat ženkliai sąnaudas, susijusias su iš anksto užpirtomis brangesnėmis žaliavų atsargomis;
- verta paminėti, jog remiantis Grupės apskaitos politika, 2023–2024 finansiniais metais palaipsniui atliktas bendras 3,2 mln. eurų parduotų atsargų savikainos nurašymas (apskaitytas pagal 2023 m. birželio 30 d. biologinio turto tikrąją vertę po retrospektyvinio perskaičiavimo\*), metų pabaigoje (2024 m. birželio 30 d.) taip pat fiksuojant biologinio turto tikrosios vertės sumą – 3,7 mln. eurų, atitinkamai stebint apie 0,5 mln. eurų teigiamą įtaką metiniam bendrajam pelningumui;
- paskutinę ataskaitinio laikotarpio dieną, 2024 m. derliui Grupės įmonės buvo apsėjusios apie 19 tūkst. ha plotą; tai kiek didesnis plotas lyginant su sėja prieš metus, ir yra didžiąja dalimi susijęs su ne tokiais griežtais šių metų ES reikalavimais pūdydams; remiantis šio pranešimo skelbimo dieną turima informacija, 100 proc. grūdais apsėtų Grupės žemės ūkio bendrovių laukų jau buvo nukulti (neapima kukurūzų, cukrinių runkelių bei burokėlių), preliminariai vertinant, jog žieminių kviečių derlingumas galimai viršys vidutinį, o salyklinių miežių ir žieminių rapsų bus artimas vidutiniams; taip pat, apytiksliai 60 proc. 2024 m. derliaus kiekių jau buvo parduota pagal išankstinius kontraktus.

Grūdinės ir kitos kultūros	2022–2023	2023–2024	Pokytis, %
Nuimtos augalinės produkcijos kiekis, tūkst. t.	109,7	128,2	16,9
Pagrindinės nuimtos augalinės produkcijos kultūros ir jų vidutinis derlingumas:			
Žieminiai kviečiai	45 proc., 7,3 t/ha	40 proc., 7,4 t/ha	-
Salykliniai miežiai	16 proc., 5,8 t/ha	11 proc., 5,3 t/ha	-
Žieminiai rapsai	11 proc., 3,6t/ha	9 proc., 3,7 t/ha	-
Cukriniai runkeliai	14 proc., 67,4 t/ha	28 proc., 67,4 t/ha	-
Kita	14 proc.	11 proc.	-
Dominuojanti nuimto kviečių derliaus klasė	1-2 kl.	2 kl.	-
Per ataskaitinį laikotarpį parduotos augalinės produkcijos kiekis, t	105,4	125,5	19,0
Viso, įskaitant išankstiniais kontraktais, parduota 2023 m. (2022 m.) nuimto derliaus, proc.	n/a	100 proc.	-
Dirbamos žemės plotas, ha	19 229	19 072	↓
Apsėti plotai būsimajam derliui, ha	18 320	18 962	3,5
Viso išankstiniais kontraktais parduota būsimą 2024 m. derliaus, (šio pranešimo skelbimo dieną)	65%	60%	↓
Pajamos, tūkst. Eur	32 353	27 553	-14,8
Bendrasis pelnas (nuostolis), tūkst. Eur	1 407*	3 087	119,4

\* dėl 13 TFAS „Tikrosios vertės nustatymas“ taikymo buvo atliktas retrospektyvus 2022–2023 m. duomenų koregavimas; išsami informacija apie įgyvendintus pakeitimus ir jų įtaką atskiriems finansinės būklės ataskaitos, pelno (nuostolių) ataskaitos ir kitų bendrųjų pajamų ataskaitos straipsniams pateikiama konsoliduotos ir Bendrovės metinės audituotos finansinės informacijos 2.22 pastaboje.

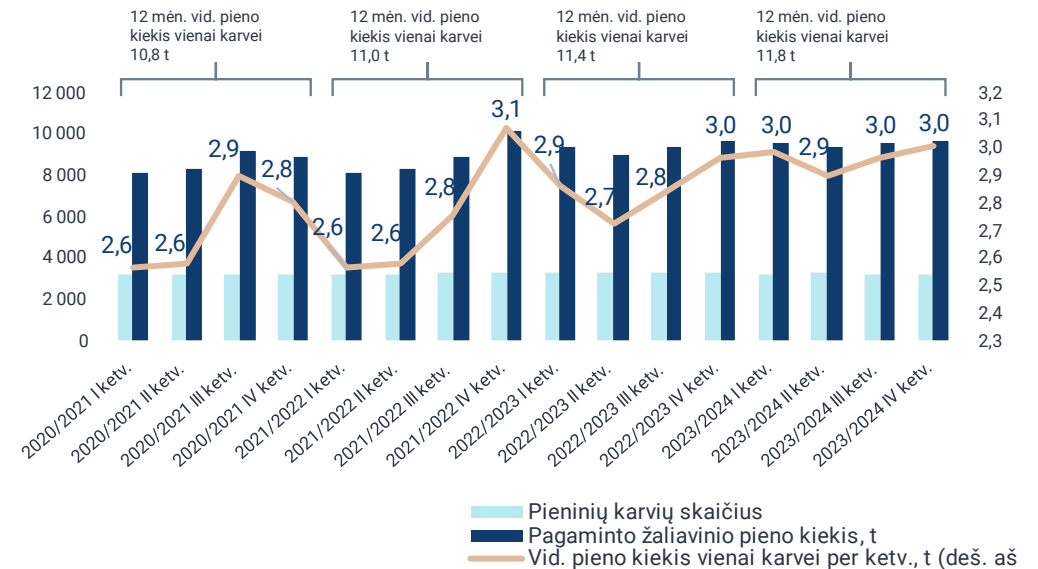
Ūkininkavimas

## Pieno ir mėsinė galvijininkystė

Penkios iš septynių Grupės žemės ūkio bendrovių vykdo pieno gamybos bei mėsinų galvijų auginimo veiklą.

Pagrindinės šios kategorijos savikainos dedamosios yra pašaro, energetikos bei finansavimosi kaštai, kategorijos rezultatams taip pat reikšmingos įtakos turi žaliavinio pieno supirkimo kainos rinkoje, išmokų politika. Pieno gamyba užsiimančios bendrovės nuolat siekia didinti ūkių efektyvumą; karvės pagaminto pieno kiekis bei pastarojo kokybiniai parametrai svyruoja priklausomai nuo pašaro, temperatūrų, gyvulių genetikos, kitų faktorių ir paprastai tiesiogine koreliacija nepasižymi.

### Pagaminto žaliavinio pieno kiekio dinamika žemės ūkio bendrovėse



### Pieno ir mėsinų gyvulių auginimas

	2022–2023	2023–2024	Pokytis, %
Melžiamų karvių skaičius laikotarpio pabaigoje	3 264	3 226	-1,2
Pagaminto pieno kiekis, tūkst. tonų	37,3	38,2	2,3
Pajamos, tūkst. Eur	17 837	16 068	-9,9
Bendrasis pelnas (nuostolis), tūkst. Eur	3 222	4 145	28,6



## Kiti produktai ir paslaugos

nuo 2021

Generuojama grupės pajamų dalis

1%

Pajamos, tūkst. Eur	19 245
Bendrasis pelnas, tūkst. Eur	3 995
Veiklos pelnas, tūkst. Eur	2



nuosava ekstruduočių produktų gamybinė bazė Alytuje

- Kenkėjų kontrolės ir higienos produktų prekyba
- Ekstruduočių produktų, naminių gyvūnėlių maisto gamyba ir prekyba
- Veterinarinės farmacijos paslaugų teikimas ir prekyba produktais
- Fumigacijos ir sanitarijos paslaugos

## Veikiančios įmonės

AB „Kauno grūdai“, UAB „Baltic fumigation services“

## Nuosavi prekių ženklai



## Atstovaujami gamintojai/ prekių ženklai

**Veterinarinė farmacija** – Zoetis Inc., Woogene B&G CO. LTD, Bioveta, a. s., Interchemie Werken De Adelaar B.V., Innov Ad NV/SA, TOV Brovafarma, Boehringer Ingelheim, Zoovetvaru Ltd. (Virbac), KRKA, LAVET Pharmaceuticals Ltd, Aconitum.

**Fumigantai** – Balticphos ir kt.

## Sertifikatai

AB „Kauno grūdai“ turi didmeninio veterinarinės farmacijos platinimo licenciją.

Kiti produktai ir paslaugos

## Ekstruduoti produktai, kenkėjų kontrolė, veterinarinė farmacija

Segmente „Kiti produktai ir paslaugos“ didžiausia pardavimų dalis užtikrinama atliekant naminių gyvūnų ėdalo gamybą nuosavoje ekstruduotų produktų gamybinėje bazėje Alytuje, vykdant didmeninę ir mažmeninę prekybą pasaulyje gerai žinomų gamintojų veterinariniais preparatais Lietuvoje, Baltarusijoje, teikiant kenkėjų kontrolės paslaugas bei parduodant higienos priemones Lietuvoje (profilaktinės ir intervencinės priemonės, skirtos užtikrinti maisto saugos reikalavimus, cheminės priemonėmis, skirtos tiek profesionaliam naudojimui, tiek kasdieniam buitinių patalpų valymui).

Ataskaitiniu laikotarpiu:

- Grupės **ekstruduotų produktų** gamybinė bazė dirbo beveik pilnu pajėgumu, produkto paklausa išliko aukšta; gamybos padalinys dirbo ties naujų produktų kūrimu ir palaipsniui mažėjančia ekonominės kategorijos gyvūnų ėdalo dalimi (apie 50 proc. nuo viso kiekio); pajamos ūgtelėjo dėl didesnių pardavimo apimčių (atsargos sandėlyje) ir teigiamų produktų krepšelio pokyčių, taip pat pastangų išlaikyti aukštesnes klientų produktų kainas; išliekant žemesnei savikainai – kategorijos bendrasis kategorijos pelningumas nuosekliai gerėjo;
- 2023–2024 m. IV-ajį ketv. **veterinarinės farmacijos** kategorijos pardavimo pajamos augo panašiu tempu kaip ir kitais ketvirčiais fin. metų eigoje – visgi palyginti su praėjusių metų rezultatu metinė apyvarta ir bendrasis pelnas sumažėjo maždaug ketvirtadaliu, išlaikant palyginti stabilią bendrojo pelno maržą; nepaisant šiek tiek sulėtėjusio aktyvumo Grupės įmonėse, paklausa vietos rinkoje išliko aukšta, mažųjų gyvūnėlių veterinarinių paslaugų rinka palaipsniui augo;
- 2023–2024 m. IV-ajį ketv. **kenkėjų kontrolės, dezinfekcijos ir higienos** prekių bei paslaugų kategorijoje inicijuotas kainos kėlimas, paslaugoms teikiamoms ne pagal ilgalaikius kontraktus; lyginant ataskaitinio laikotarpio ir praėjusių finansinių metų rezultatus – pardavimo pajamos didėjo neženkliai, o bendrasis pelningumas gerėjo solidžiai.

Kiti produktai ir paslaugos	2022–2023	2023–2024	Pokytis, %
Pagaminta ekstruduotų produktų, tūkst. t	11,1	10,7	-4,4
Parduota ekstruduotų produktų, tūkst. t	9,2	9,8	6,6
Pajamos, tūkst. Eur, iš kurių:	20 035	19 245	-3,9
Ekstruduotų produktų ir kitos veiklos pardavimo pajamų dalis, proc.	60	61	↑
Kenkėjų kontrolės, dezinfekcijos, higienos prekių pardavimo pajamų dalis, proc.	9	10	↑
Veterinarinės farmacijos pardavimo pajamų dalis, proc.	31	29	↓
Bendrasis pelnas (nuostolis), tūkst. Eur	2 477	3 995	61,3

## 4. Investicijos

AB Akola group ir jos pavaldžios įmonės per ataskaitinį laikotarpį investavo 46,8 mln. Eur. Pagrindinės investicijos pagal jų pobūdį:

Investicijos pagal segmentus	Investicijų suma, tūkst. Eur
Partnerystė su ūkininkais	12 779
Maisto gamyba	26 917
Ūkininkavimas	6 398
Kiti produktai ir paslaugos	748
Nepriskirta jokiam segmentui	-

2023–2024 finansiniais metais didžioji dalis visų Grupės investicijų buvo skirta maisto produktų gamybos segmentui – šiame segmente buvo kelios didelės investicijos. Didžiausia iš jų – 32 mln. eurų vertės greito paruošimo makaronų gamykla Alytuje, Lietuvoje, kuri padvigubins esamus segmento gamybos pajėgumus iki 505 000 tūkst. vienetų per metus ir pradės veikti 2024–2025 finansinių metų I ketvirtį. Antra pagal dydį investicija – džiūvėsėlių gamykla Kėdainiuose, kurią planuojama pradėti eksploatuoti 2024–2025 finansinių metų III ketvirčio pabaigoje.

Antras pagal investicijų dydį segmentas buvo „Partnerystė su ūkininkais“, čia didžiausios investicijos buvo nukreiptos į naujų prekybos centrų statybą Šiauliuose (Lietuva) ir Jėkabpilyje (Latvija). Kitos investicijos daugiausia buvo susijusios su einamąja technine priežiūra.

Ūkininkavimo segmento investicijos daugiausia buvo susijusios su žemės ūkio technikos atnaujinimu, žemės ūkio paskirties žemės pirkimu ir fermų priežiūra.

Grupė nevykdo jokios reikšmingos mokslinių tyrimų ir plėtros veiklos.

## 5. Svarbūs įvykiai

### 5.1. Viešai paskelbta informacija

Per ataskaitinį laikotarpį, pasibaigusį 2024 m. birželio 30 d., Bendrovė viešai paskelbė tiek per Nasdaq Vilnius vertybinių popierių biržos „Globenewswire“ informacinę sistemą, tiek savo interneto svetainėje [www.akolagroup.lt](http://www.akolagroup.lt) išplatino šią informaciją:

2024-05-23 16:00 EEST	Pranešimas apie įvykusį AB Akola group 2023–2024 finansinių metų 9 mėnesių neaudituoatų veiklos rezultatų pristatymą investuotojams internetiniame seminare.
2024-05-22 15:07 EEST	AB Akola group devyni mėnesiai: pardavimus įtakojo žemos žaliavų kainos.
2024-05-14 09:15 EEST	Kvietimas į AB „Akola group“ 2023–2024 finansinių metų 9 mėn. rezultatų pristatymą internetiniame seminare.
2024-04-30 15:00 EEST	AB Akola group: pranešimas apie balsavimo teisių paketo įgijimą.
2024-04-08 07:55 EEST	AB Akola group investuoja į natūralių funkcinių gėrimų startuolį „Brite“.
2024-03-27 8:55 EET	AB Akola group statys sėklų fabriką už 9,5 mln. Eur.
2024-03-19 9:00 EET	Atsistatydina AB Akola group valdybos narys.
2024-03-15 8:30 EET	AB Akola group investuoja į perspektyvų Lietuvos gėrimų startuolį.
2024-02-22 16:00 EET	Pranešimas apie įvykusį AB Akola group 2023-2024 finansinių metų 6 mėnesių neaudituoatų veiklos rezultatų pristatymą investuotojams internetiniame seminare.
2024-02-21 17:48 EET	AB Akola group šešių mėnesiai: grūdų prekyba traukėsi, maisto gamyba augo pelningai.
2024-02-19 12:58 EET	Kvietimas į AB „Akola group“ 2023-2024 finansinių metų 6 mėn. rezultatų pristatymą internetiniame seminare.
2023-12-13 9:13 EET	AB Akola group 2024 m. investuotojo kalendorius.
2023-12-08 9:48 EET	Naujas AB Akola group akcijų trumpinys Nasdaq Vilnius biržoje.
2023-12-07 9:04 EET	AB Akola group: pranešimas apie balsavimo teisių paketo netekimą.
2023-12-05 8:35 EET	Pranešimas apie AB Akola group bendrą išleistų akcijų suteikiamų balsavimo teisių kiekį, įstatinio kapitalo dydį, akcijų kiekį ir jų nominalią vertę.
2023-12-05 8:30 EET	Įregistruota nauja AB Akola group įstatų redakcija, keičiasi bendrovės pavadinimas ir padidintas įstatinis kapitalas.
2023-12-04 18:34 EET	AB „Linus Agro Group“: pranešimas apie balsavimo teisių paketo netekimą.

2023-12-04 16:21 EET	AB „Linus Agro Group“: pranešimas apie Bendrovės akcijų paketo įgijimą.
2023-12-01 11:46 EET	Pranešimas apie įvykusį AB „Linus Agro Group“ 2023-2024 finansinių metų 3 mėnesių neaudituočių veiklos rezultatų pristatymą investuotojams internetiniame seminare.
2023-11-30 18:17 EET	AB „Linus Agro Group“ 2023-2024 finansinių metų trijų mėnesių rezultatai.
2023-11-27 9:03 EET	AB „Linus Agro Group“: pranešimas apie vadovų ir su vadovais glaudžiai susijusių asmenų sandorius bendrovės akcijomis.
2023-11-24 17:11 EET	AB „Linus Agro Group“: pranešimas apie vadovų ir su vadovais glaudžiai susijusių asmenų sandorius bendrovės akcijomis.
2023-11-24 11:12 EET	Kvietimas į AB „Linus Agro Group“ 2023-2024 finansinių metų 3 mėn. rezultatų pristatymą internetiniame seminare.
2023-10-27 14:02 EEST	Dividendų AB „Linus Agro Group“ akcininkams mokėjimo tvarka.
2023-10-27 13:56 EEST	AB „Linus Agro Group“ pranešimas apie 2022-2023 finansinių metų metinę informaciją.
2023-10-27 13:40 EEST	Eilinio visuotinio AB „Linus Agro Group“ akcininkų susirinkimo, įvykusio 2023 m. spalio 27 d., sprendimai.
2023-10-06 17:39 EEST	Papildyta: Sprendimų projektai ir dokumentai eiliniam visuotiniam AB „Linus Agro Group“ akcininkų susirinkimui, įvyksiančiam 2023 m. spalio 27 d..
2023-10-06 9:00 EEST	AB „Linus Agro Group“ ketina keisti pavadinimą.
2023-10-05 16:40 EEST	Pranešimas apie šaukiamą eilinį visuotinį AB „Linus Agro Group“ akcininkų susirinkimą.
2023-09-08 7:50 EEST	„Linus Agro Group“ valdoma „Dotnuva Baltic“ pradeda Latvijoje naujo žemės ūkio prekybos ir paslaugų centro statybas.
2023-09-05 16:00 EEST	Pranešimas apie įvykusį AB „Linus Agro Group“ 2022-2023 finansinių metų 12 mėnesių neaudituočių veiklos rezultatų pristatymą investuotojams internetiniame seminare.
2023-08-31 20:38 EEST	AB „Linus Agro Group“ 2022-2023 finansinių metų 12 mėnesių rezultatai: iššūkiai žemės ūkiui ir maisto verslų atsigavimas.
2023-08-28 10:38 EET	Kvietimas į AB „Linus Agro Group“ 2022-2023 finansinių metų 12 mėn. rezultatų pristatymą internetiniame seminare.
2023-07-21 16:15 EEST	AB „Linus Agro Group“ užbaigė dalies verslo įsigijimą iš AUGA group, AB.

## 5.2. Kiti įvykiai per ataskaitinį laikotarpį

2024-06-28	Užbaigtas reorganizavimas, prie UAB „Linus Agro“ Grūdų centrai prijungta UAB „Gerera“. Atitinkamai UAB „Linus Agro“ Grūdų centrai įstatinis kapitalas padidėjo 103 000 Eur suma.
2024-06-21	Įregistruota SIA „KEKAVA BIOENERGY“.
2024-06-18	Inicijuotas UAB „Kormoprom Invest“ likvidavimas.
2024-05-08	Padidintas TOV „Linus Agro Ukraina“ įstatinis kapitalas 12 000 000 grivinų (apie 325 000 Eur) suma.
2024-04-30	Atsistatydino Bendrovės valdybos narys Dainius Pilkauskas.
2024-04-11	Inicijuotas reorganizavimas prie UAB „Linus Agro“ Grūdų centrai prijungiant UAB „GERERA“, kuri po reorganizavimo pasibaigs kaip juridinis asmuo.
2024-04-08	Bendrovė įsigijo BRITE DRINKS LTD akcijų.
2024-03-01	Įregistruota UAB „Grybai LT“, pertvarkyta iš Kooperatinės bendrovės „Grybai LT“.
2024-02-13	UAB „KG logistika“ išregistruota iš Juridinių asmenų registro po likvidavimo.
2024-02-09	UAB „KG Distribution“ išregistruota iš Juridinių asmenų registro po likvidavimo.
2024-02-01	Užbaigtas reorganizavimas Latvijoje, prie AS „Kekava Foods“ (kartu pakeičiant pavadinimą vietoje AS „Putnu fabrika Kekava“) prijungtos SIA „Lielzeltini“, SIA „Cerova“ ir SIA „Broileks“. Atitinkamai AS „Kekava Foods“ įstatinis kapitalas padidėjo 1 504 877 Eur suma.
2024-01-26	UAB „Gastroneta“ išregistruota iš Juridinių asmenų registro po likvidavimo.
2024-01-11	Bendrovė perleido Grupės darbuotojams 23 000 vnt. savų akcijų pagal AB „Linus Agro Group“ akcijų suteikimo taisykles.
2023-12-05	Keitėsi dalies Grupės įmonių pavadinimai: UAB Akola farming vietoje UAB „Linus Agro“ Konsultacijos; UAB Akola foods vietoje UAB „TABA Holding“ ir UAB Akola poultry vietoje UAB Kekava Foods LT.
2023-11-29	Padidintas UAB „GeoFace“ įstatinis kapitalas AB „Linus Agro“ įnašu 300 000 Eur suma.
2023-10-30	Padidintas AB „Linus Agro“ įstatinis kapitalas AB „Linus Agro Group“ nepiniginiu įnašu 5 942 022 Eur suma.
2023-10-26	AB „Linus Agro Group“ turimas UAB „Linus Agro“ Grūdų centrai, UAB „Jungtinė ekspedicija“ ir UAB „Dotnuva Seeds“ akcijas perleido akcinei bendrovei „Linus Agro“ pagal AB „Linus Agro“ akcijų pasirašymo sutartį.
2023-10-16	Inicijuotas SIA „Broileks“, SIA „Cerova“ ir SIA „Lielzeltini“ reorganizavimas prijungiant prie AS „Putnu fabrika Kekava“.
2023-10-11	Užbaigtas UAB „Landvesta 1“ atskyrimas ir įregistruota nauja UAB „Landvesta 1“ įstatų redakcija, kartu kapitalas sumažėjo 5 847 Eur suma.
2023-10-11	Įregistruota UAB Sunvesta, atskyrus nuo UAB „Landvesta 1“.
2023-09-29	Inicijuotas UAB „KG Distribution“, UAB „KG logistika“, UAB VKP valdymas ir UAB „Gastroneta“ likvidavimas nuo 2023-10-02.
2023-08-22	Inicijuotas UAB „Landvesta 1“ atskyrimas.
2023-07-07	Bendrovė perleido Grupės darbuotojams 3 000 vnt. savų akcijų pagal AB „Linus Agro Group“ akcijų suteikimo taisykles.

## 5.3. Įvykiai po ataskaitinio laikotarpio

### 5.3.1. Viešai paskelbta informacija

2024-09-10 9:19 EEST	AB Akola group sėklų fabriko Latvijoje statybą finansuos „Swedbank“ AS
2024-09-06 16:00 EEST	AB Akola group planuoja įsigyti žinomą Latvijos grūdų eksportuotoją
2024-08-22 16:00 EEST	Pranešimas apie įvykusį AB Akola group 2023–2024 finansinių metų 12 mėnesių neaudituočių veiklos rezultatų pristatymą investuotojams internetiniame seminare
2024-08-21 16:48 EEST	AB Akola group dvylika mėnesių: pelno augimas mažėjant pajamoms
2024-08-14 10:20 EEST	Kvietimas į AB „Akola group“ 2023–2024 finansinių metų 12 mėn. rezultatų pristatymą internetiniame seminare
2024-07-25 8:55 EEST	AB Akola group planuoja dar vieną investiciją į biometano dujų gamybą

### 5.3.2. Kiti įvykiai

2024-09-27	Padidintas SIA „Dotnuva Seeds“ įstatinis kapitalas 3 177 000 Eur suma.
2024-09-24	Padidintas UAB „Dotnuva Seeds“ įstatinis kapitalas 3 530 000 Eur suma.
2024-08-12	Bendrovė pardavė UAB Sunvesta akcijas.
2024-08-07	AB „Kauno grūdai“ iš UAB „KG mažmena“ įsigijo SIA „KG Latvija“ akcijas.
2024-08-01	Parduotos KG Khumex Coldstore B.V. ir Khumex Holding B.V. akcijos.
2024 m. liepa– rugpjūtis	Bendrovė perleido Grupės darbuotojams 50 000 vnt. savų akcijų pagal Akcijų suteikimo taisykles.
2024-07-02	UAB „Gerera“ išregistruota iš Juridinių asmenų registro po reorganizavimo.



## 6. Rizikos mastas ir jos valdymas

		Reikšmingumas (galima įtaka)				Tikimybė		
		Mažas <2%	Viduti- nis 2-3%	Didelis 3-5%	Labai didelis >5%	Maža	Vidutinė	Aukšta
Su likvidumu ir finansavimo užtikrinimu susijusi rizika	skolos aptarnavimas				●		●	
	palūkanų norma				●		●	
Prekybinių pozicijų valdymo rizika	atviros pozicijos nesuvaldymas				●		●	
Kredito ir sandorio šalies rizika	ūkininkų įsipareigojimų nevykdymas		●				●	
Investicinių projektų valdymas	kaštų bei įgyvendinimo termino viršijimas				●		●	
Informacinė sauga ir it	esminės informacijos praradimas arba atskleidimas, nutekėjimas, kibernetinės atakos		●				●	
	verslo procesų, sprendimų sutrikdymas		●				●	
Neatitikties rizika	verslo procesų sutrikdymas, apribota arba uždrausta veikla		●				●	
Su tiekimu susijusi rizika, partnerysčių nutrūkimas	iškirtinio atstovavimo teisių praradimas, ribotas pakeičiamumas ir galimas veiklos ribotumas			●		●		
Darbuotojų sveikatos ir saugos reikalavimų nesuvaldymo rizikos	teisinės procedūros, baudos		●				●	
	sunkumai įdarbinant ir išlaikant darbuotojus		●				●	
Maisto kokybės ir saugos reikalavimų nesuvaldymo rizika	teisinės procedūros, baudos			●			●	
ESG tikslų neįvykdymo rizika	neigiama įtaka santykiams su suinteresuotosiomis šalimis, įvaizdžio praradimas, prekės ženklo nuvertėjimas		●				●	
	galimai ribotos galimybės užsitikrinti finansavimą, pabrangusi finansavimo kaina			●		●		
Netinkamas biologinio turto valdymas	netinkamas biologinio turto valdymas (gyvūnų laikymo sąlygos, pašaro kokybė, infekcijų prevencijos priemonės, draudimas)				●	●		
Politinės rizikos	žemės ūkio subsidijų sumažėjimas			●		●		
Korupcijos ir kyšininkavimo rizika	teisinės procedūros, baudos		●				●	
Žmogiškųjų išteklių valdymo rizika	darbuotojų praradimas		●				●	
	negalėjimas pasamdyti naujų darbuotojų		●				●	
Reputacijos rizika	Visuomenės nuomonė		●			●		
	Prekės ženklo įvaizdis			●		●		
Klimato rizika	Ekstremalios klimato sąlygos, turinčios įtakos augalininkystei			●			●	
	Ekstremalios klimato sąlygos, turinčios įtakos gamybos verslo vykdymui			●		●		



## 6.1. Rinkos rizika

Rinkos rizika suprantama kaip rizika gauti mažesnę pelną nei planuota, jei rinkos konjunktūra būtų nepalanki. Rinkos rizika Grupės įmonių veikloje galėtų pasireikšti per tam tikrų prekių kainų rinkoje svyravimą, naujų konkurentų rinkoje atsiradimą ar konkurentų susijungimą/grupės suformavimą, atitinkamą žemės ūkio kultūrų derliaus kokybę/kiekį konkrečiu laikotarpiu, naujų prekių ir gamybos technologijų atsiradimą, lemiantį konkrečių prekių rinkos kainos kritimą ir kt.

Siekiant valdyti galimą rinkos rizikos sukeltą poveikį, Grupės įmonių darbuotojai:

- nuolat stebi specializuotų produktų rinką;
- valdo prekybos pozicijas remdamiesi leistiniais atvirų prekybos pozicijų limitais bei kriterijais jų likvidavimui;
- naudoja išvestines finansines priemones;
- kt.

2023–2024 finansiniais metais Grupės įmonės nesusidūrė su dideliu prekių kainų kintamumu. Buvo stebimas didesnis naujų vakarietiškių traktorių rinkos susitraukimas 15–20% bei 5–10% mažesnis derlius Latvijoje ir Estijoje. Tačiau Grupės veiklos diversifikavimas padėjo subalansuoti bendrą rezultatą.

Rinkos rizikos pasireiškimo tikėtumas būsimaisiais laikotarpiais išlieka aukštas dėl Grupės įmonėms įprastos veiklos specifikos. Taip pat, artimiausiu laikotarpiu tikimasi neigiamos įtakos dėl infliacinio spaudimo vartotojų perkamajai galiai. Visgi esant sudėtingam rinkos judėjimo kryptį prognozavimui, galimybės iš anksto vertinti susidūrimo su šia rizika pasekmes nėra.

Prekybos ir kreditavimo rizika suprantama kaip rizika gauti mažesnę pelną nei planuota, jei dėl nuo Grupės įmonių darbuotojų priklausančių arba nepriklausančių priežasčių susiduriama su netinkamu sutarčių sąlygų vykdymu.

Prekybos rizika Grupės įmonių veikloje galėtų pasireikšti per įsigytų prekių nepristatymą, pirkėjo atsisakymą priimti parduotas prekes, prekių kiekio, asortimento, komplektiškumo, kokybės ar kitokį neatitikimą sutarties sąlygoms, Grupės įmonių ar samdomų paslaugų teikėjų procedūrų trūkumus, tinkamo proceso neužtikrinimą, priešingą teisės normoms ir nusikalstamą sandorio šalių veikimą.

Kreditavimo rizika Grupės įmonių veikloje galėtų pasireikšti per prekių pardavimą su mokėjimo atidėjimu, piniginių paskolos suteikimą, piniginių avanso už būsimą prekių ar paslaugų pristatymą suteikimą, pradelsto atsiskaitymo termino pratęsimą, kt.

Siekiant valdyti galimą prekybos ir kreditavimo rizikos sukeltą poveikį, Grupės įmonių darbuotojai:

- vykdo atidžią klientų patikrą prieš vykdant prekybą, pradedant bendradarbiavimą vertina galimybės gauti papildomas užtikrinimo priemones,
- laikosi Grupės įmonių prekybos veikloje nustatytų kredito limitų dydžių, atlieka nuolatinį klientų monitoringą, naudoja draudimo instrumentus,
- užtikrina samdomų paslaugų teikėjų veiklos kontrolę
- tinkamai dokumentuoja prekybinių operacijų, kitų procedūrų vykdymą
- kt.

2023–2024 finansiniais metais Bendrovei ir Grupės įmonėms pavyko efektyviai valdyti šią riziką, reikšmingas finansinis efektas ar aukštesnis nei priimtina įsipareigojimų nevykdymas nebuvo fiksuotas.

Šios rizikos pasireiškimas tampriai susijęs su rinkos rizikos aspektais ir tam tikrais atvejais gali būti jų išprovokuotas. Visgi, būsimaisiais laikotarpiais Grupė vertina Prekybos ir kreditavimo rizikos pasireiškimo tikėtumą kaip vidutinį, tačiau atidžiai stebi padėtį Latvijoje ir Estijoje kur dėl mažesnio derliaus gali mažėti ūkininkų galimybės atsiskaityti.

## 6.2. Prekybos ir kreditavimo rizika

## 6.3. Politinė rizika

Žemės ūkis yra stipriai reguliuojama ir prižiūrima ūkio šaka Europos Sąjungoje. Nors šis reguliavimas ir priežiūra yra orientuoti, kad užtikrintų pakankamas pajamas žemės ūkio veikla užsiimantiems subjektams, tačiau politiniai pokyčiai gali turėti įtakos situacijai rinkoje, kurioje veikia Grupė. Politinė rizika galėtų pasireikšti per subsidijų žemės ūkiui mažinimą, paramos įsisavinimo reikalavimų griežtinimą (neigiamai atsilieptų ne tik Grupės valdomų žemės ūkio bendrovių, bet ir joms prekes tiekiančių bendrovių veiklai), taip pat tokių politinių sprendimų kaip embargai, kvotos, importo ar eksporto draudimai, priėmimą.

Siekdami minimizuoti tokios rizikos pasireiškimo pasekmes, Grupės įmonių darbuotojai seka tiek Lietuvos, tiek visų kitų šalių, su kuriomis prekiaujama, ekonominę situaciją ir vertina galimus pokyčius, kurie būtų sukelti priėmus tam tikrus politinius sprendimus.

2023–2024 finansiniais metais ši rizika Bendrovei ir Grupei nepasireiškė.

Vertinant didelį geopolitinį neapibrėžtumą, Politinės rizikos pasireiškimo tikėtumas Grupei būsimaisiais laikotarpiais vertinamas kaip vidutinis.

## 6.4. Personalo rizika

Grupės gebėjimą išlaikyti konkurencinę padėtį ir įgyvendinti augimo strategiją lemia vadovybės patirtis ir žinios. Darbuotojų netekimas ir/ar negebėjimas pasamdyti naujų darbuotojų, turinčių atitinkamų žinių, gali turėti neigiamos įtakos Grupės veiklos perspektyvoms ir finansinei padėčiai. Personalo rizika Grupės įmonių veikloje taip pat galėtų pasireikšti dėl personalo narių disponuojamos konfidencialios informacijos, personalo priimamų sprendimų ir atsakomybės pagal suteiktas teises bei pareigas, netinkamai formuluojamos darbuotojų motyvacijos sistemos ar kt.

Siekiant valdyti Personalo riziką:

- su tam tikrais Grupės vadovais yra sudarytos nekonkuravimo sutartys;
- taikomi konfidencialios informacijos saugojimo reikalavimai bei atsakomybės darbuotojams;
- plėtojama motyvacinė sistema ir kt.

2023–2024 finansiniais metais ši rizika Bendrovei ir Grupei nepasireiškė.

Personalo rizikos pasireiškimo tikėtumas būsimaisiais laikotarpiais vertinamas kaip žemas.

## 6.5. Finansinė ir likvidumo rizika

Finansavimo ir likvidumo rizikos pasireiškimo pavyzdžiais galėtų būti finansavimo pasiūlos rizika, likvidumo trūkumas, trumpalaikių investicijų rizika, užsienio valiutos kurso svyravimo rizika, palūkanų normos pasikeitimo rizika, kt.

Informacija apie finansinės rizikos valdymo tikslus, naudojamas apsidraudimo priemonės, kurioms taikoma apsidraudimo sandorių apskaita, taip pat Grupės kainų rizikos, kredito rizikos, likvidumo rizikos ir pinigų srautų rizikos mastą, kai Grupė naudoja finansines priemones, o tai yra svarbu vertinant Grupės turtą, nuosavą kapitalą, įsipareigojimus, pajamas ir sąnaudas, yra atskleista Grupės 2023–2024 metų finansinėse metinėse ataskaitose, 30 pastaboje.

2023–2024 finansiniais metais ši rizika Bendrovei ir Grupei nepasireiškė.

Grupės nuomone, Finansinės ir likvidumo rizikos pasireiškimo tikėtumas būsimaisiais laikotarpiais yra žemas/vidutinis dėl Grupės kasmet užsitikrinamų kredito limitų, ženklios bankinio finansavimo šaltinių diversifikacijos, naudojamų apsidraudimo instrumentų. Didžiausios įtakos artimiausiais finansiniais metais tikimasi dėl centrinių bankų aktyviai vykdomos monetarinės politikos ir tarpbankinės palūkanų normos didėjimo, tačiau pažymėtina, kad Grupės vadovybė šio veiksnio įtaką yra iš anksto įvertinusi formuojant būsimųjų metų biudžetą ir esminės neigiamos įtakos nenumato.

## 6.6. Biologinio turto bei klimato pokyčio rizika

Biologinio turto, naudojamo Grupės veikloje (galvijai, paukščiai ir pasėliai), pokyčio rizika yra susijusi su netinkama biologinio turto priežiūra, galimais ligų protrūkiais, kitais veiksniais, galinčiais sukelti tokio turto praradimą.

Siekiant minimizuoti galimus nuostolius, pasireiškus biologinio turto pokyčio rizikai, Grupės įmonių darbuotojai stebi dirvožemio situaciją, naudoja augalų apsaugos priemones, trąšas, atidžiai kontroliuoja galvijų ir paukščių pašarų kokybę, nuolat gerina gyvulių laikymo sąlygas, kontroliuoja užkrato patekimą, naudoja draudimo instrumentus.

2023–2024 finansiniais metais ši rizika Bendrovei ir Grupei nepasireiškė.

Grupės nuomone, biologinio turto pokyčio rizikos pasireiškimo tikėtinumai būsimaisiais laikotarpiais yra žemas dėl Grupės įmonėse įdiegtų sistemų bei griežtos kontrolės, visgi galimas susiklosčius itin nepalankioms, nuo Grupės veiksmų nepriklausančioms oro sąlygoms.

## 6.7. Saugos rizika

Grupės aplinkos rizika galėtų pasireikšti per informacinių technologijų saugumo spragas, kenkėjiškas programas, virusus, trečiųjų asmenų neteisėtą ir nusikalstamą veiklą kėsinantį į informacines sistemas, siekiant užvaldyti informaciją, grobti lėšas. Su šia rizika gali būti susiduriama ir atliekant elektroninių bei rašytinių dokumentų kopijų saugojimą ir archyvavimą, Grupės įmonių patalpų ir teritorijos apsaugą ir stebėjimą.

Siekiant valdyti Grupės saugos arba aplinkos rizikas, nuolat vykdomas ir atnaujinamas antivirusinių programų diegimas, skaitmeninių laikmenų ir popierinių dokumentų archyvavimas pagal nustatytas taisykles ir trečiųjų asmenų pagalba, biuro aplinkos stebėjimo sistemų atnaujinimas ir įdiegimas.

2023–2024 finansiniais metais ši rizika Bendrovei ir Grupei nepasireiškė.

Grupės nuomone, Saugos rizikos pasireiškimo tikėtinumai būsimaisiais laikotarpiais yra žemas dėl Grupės įmonėse įdiegtų sistemų bei griežtos kontrolės.

## 6.8. Vartojimo įpročių bei technologinės kaitos rizika

Vartojimo įpročių bei technologinės kaitos rizika yra susijusi tiek su laikinomis tendencijomis, tiek ir su nuosekliais didesnio švietimo bei geresnio pragyvenimo sąlygų ar mokslinės pažangos padiktuotais pasikeitimais.

Siekdamos valdyti šią riziką, Grupės įmonės, gaminančios, ruošiančios ir parduodančios žemės ūkio ir maisto produktus, o taip pat tiekiančios prekes ir paslaugas žemdirbiams, nuolat stebi rinkos tendencijas, tvarumo, vertės vartotojui bei funkcionalumo perspektyvas, vertina pasiūlos bei paklausos pokyčius, analizuoja naujus pasirodančius produktus ir jų įsitvirtinimą rinkoje.

2023–2024 finansiniais metais ši rizika Bendrovei ir Grupei nepasireiškė.

Grupės nuomone, rizikos pasireiškimo tikėtinumai būsimaisiais laikotarpiais yra žemas dėl nenutrūkstamo inovacijų skatinimo bei pirmojo būtinumo, aukštos energetinės vertės produkto.

## 6.9. Reputacijos rizika

Reputacijos rizika yra susijusi Grupės ir jos pavaldžiųjų bendrovių įvaizdžiu kuriant ir palaikant santykius su darbuotojais, tiekėjais, klientais ir visuomene.

Siekiant išvengti šios rizikos pasireiškimo, Grupės įmonių veiksmai turi atitikti atstovaujamas vertybes, išsikeltą misiją bei viziją, koreliuoti su Grupės Verslo etikos kodekso nuostatomis, socialinės atsakomybės tikslais. Bet kokie nukrypimai galėtų lemti mažesnį partnerių pasitikėjimą, sudėtingesnį tiekimą ar mažesnę produkcijos paklausą, o taip pat ir sumenkusį Grupės įmonių, kaip darbdavio, patrauklumą.

2023–2024 finansiniais metais ši rizika Bendrovei ir Grupei nepasireiškė.

Grupės nuomone, rizikos pasireiškimo tikėtumas būsimaisiais laikotarpiais yra žemas, dėl Grupės taikomų standartų bei atsakomybės taikant Verslo etikos kodekso nuostatas, atliekant jo turinio ir atitikties patikras.

## 6.10. Rizika, susijusi su investicinių projektų valdymu

Plėsdamos esamas ar įvesdamos naujas verslo linijas, Grupės įmonės ir vadovybė inicijuoja investicinius projektus, kurių įgyvendinimas paprastai reikalauja specifinių žinių, trečiųjų šalių įsitraukimo, bei atitinkamai gali būti susijęs su reikšminga technologine, laiko valdymo, kaštų viršijimo ar kitomis panašiomis rizikomis.

Šioms rizikoms valdyti Grupės įmonės taiko įvairias planavimo ir prognozavimo procedūras, jei įmanoma, pasitelkia išorinius konsultantus.

2023–2024 finansiniais metais Bendrovei ir Grupės įmonėms pavyko valdyti šias rizikas nesukeliant reikšmingos įtakos veiklai.

## 6.11. Neatitikties rizika

Grupės įmonių gaminamų produktų ir teikiamų paslaugų tęstiniam užtikrinimui reikalingas tam tikras licencijavimas, sertifikatai, techninės garantijos ir kt. Minėtų reikalavimų nesilaikymas gali sukelti didelių finansinių nuostolių tiek dėl finansinių baudų skyrimo (reguliacinė perspektyva), tiek ir dėl galimo rinkų ar pasitikėjimo prekės/paslaugos teikėju praradimo (elgsenos perspektyva).

Šioms rizikoms valdyti Grupė nustato politiką, vidines procedūras ir kontrolės mechanizmą, kurie reguliariai atnaujinami, kad būtų aukščiausios kokybės ir atitiktų naujausius reglamentus bei įstatymus.

2023–2024 finansinių metų pirmąjį pusmetį Grupės įmonė AB „Vilniaus paukštynas“ gavo du raštus apie reikšmingus taršos pažeidimus. Įmonė ėmėsi priemonių taršos pažeidimus šalinti ir prevencinių priemonių, jog tokia rizika nesimaterelizuotų ateityje. Kitose Grupės įmonėse ši rizika nepasireiškė.

Siekdamos geriausių rezultatų visose verslo linijose, Grupės įmonės yra labai priklausomos nuo savo tiekėjų ir partnerių įvairiuose sektoriuose ir geografinėse vietovėse. Nutrūkęs bendradarbiavimas kai kuriais atvejais gali reikšti prarastą laiką, lemti galutinio produkto skirtumus arba gali kisti Grupės įmonių siūlomos produkcijos spektras.

Šioms rizikoms valdyti Grupės įmonės vadovaujasi strategija, skirta koordinuoti tiekėjų koncentraciją, įvesti klientų bazės diversifikaciją. Atliekamas išsamus tiekimo grandinės planavimas numatant alternatyvius tiekėjus, maršrutus, substitutus.

2023–2024 finansiniais metais Bendrovė ir Grupės įmonės valdė riziką be reikšmingos įtakos veiklai.

## 6.12. Su tiekimu ir partnerysčių išlaikymu susijusi rizika

## 6.13. Darbuotojų saugos ir sveikatos rizikos

Gamybos veikla malūnuose, elevatoriuose, gamyklose, skerdyklose, kepyklose ir kituose padaliniuose yra susijusi su įvairiais rizikos veiksniais Grupės darbuotojams. Netinkamas rizikos darbuotojų sveikatai ir saugai valdymas gali sukelti įvairius incidentus, fizines traumas, ilgalaikę negalią ar net mirtį.

Šioms rizikoms valdyti Grupės įmonės nustato aukščiausius standartus atitinkančias sveikatos ir saugos taisykles bei procedūras, aprūpina darbuotojus kokybiškais ir darbui reikalingomis priemonėmis, parengia saugią darbo vietą.

2023–2024 finansiniais metais Grupės įmonėms pavyko suvaldyti šią riziką be didesnio poveikio veiklai.

## 6.14. ESG tikslų neįvykdymo rizika

Grupės 2021–2022 finansinių metų Tvarumo ataskaitoje įtvirtintas įsipareigojimas siekti pažangos visose tvarumo srityse, nurodant konkrečius ekonominius, aplinkosaugos, socialinius ir valdymo veiklos rodiklius (KPI) 5 metų laikotarpiu. Tikslų neįvykdymas reikštų mūsų pagrindinių suinteresuotųjų šalių lūkesčių nepateisinimą, o tai gali didesniu ar mažesniu mastu apriboti būsimą partnerystę su Grupės įmonėmis.

Siekdama valdyti šią riziką, Grupė reguliariai peržiūri progresą siekiant tikslų ir pačius tikslus, įvertinus rezultatus rengia tolesnius planus. Dalis tikslų siekimo yra siejama su technologine pažanga ir investicijų poreikiu, kurių įgyvendinimas ir prieinamumas priklauso nuo rinkos ar Grupės finansinės padėties.

## 6.15. Korupcijos ir kyšininkavimo rizika

Grupė identifikavo galimą korupcijos ir kyšininkavimo riziką savo organizacijoje, kai netinkamas atskirų darbuotojų elgesys sukelia nuostolių ar riziką visai organizacijai. Be to, Grupė arba atskiri jos subjektai privalo veikti laikydamiesi įstatymų ir Grupės verslo etikos, kad nekiltų rizikos visai Grupei ir jos akcininkams, nes Grupė vykdo daug pirkimų, taip pat parduoda naudotą techniką, nuolat bendrauja su valdžios institucijomis bei reguliavimo institucijomis.

Identifikuodama rizikas, Grupė papildė ir atnaujino korupcijos ir kyšininkavimo politiką bei verslo etikos kodeksą. Be to, Grupė nustatė labiausiai pažeidžiamus procesus ir įmones bei vykdo papildomą priežiūrą bei rizikos vertinimo procedūras.

2023–2024 finansiniais metais Bendrovė ir Grupė šią riziką valdė be didesnio poveikio veiklai.

## 7. Strateginiai tikslai

Bendra Grupės strategija yra augti pelningai ir tvariai, plėtoti visas pagrindines veiklas ir pasiekti sinergijos efektą tarp veiklos sričių. Grupės ilgalaikiai strateginiai tikslai buvo pasiekti ne žemesnę veiklos pelno maržą nei 3 % ir naudojamo kapitalo įmonės veikloje grąžą (ROCE) ne mažesnę nei 12 %.

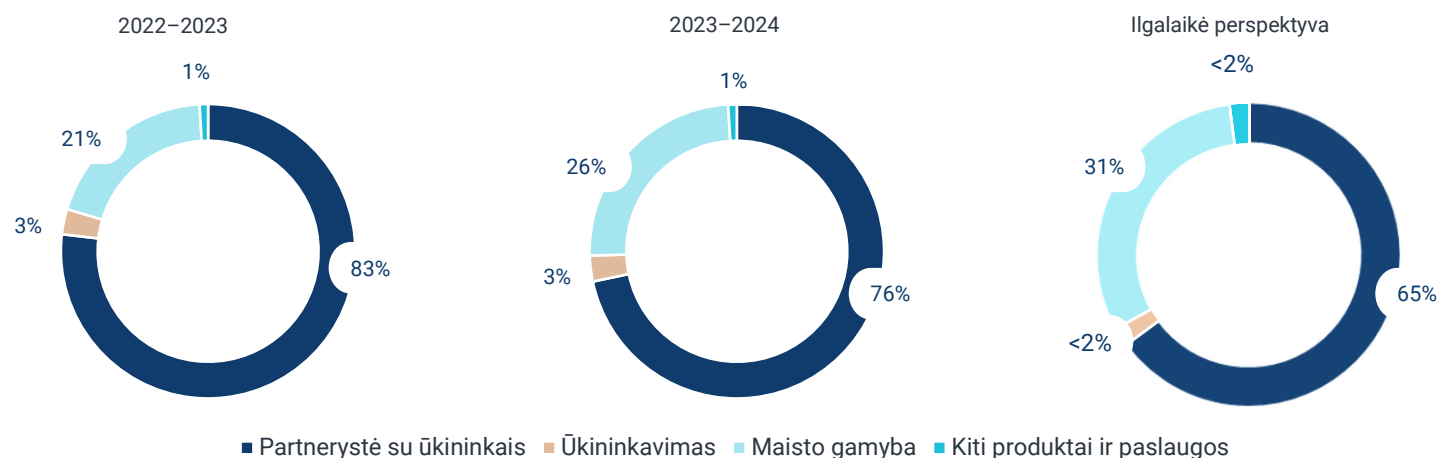
- Pagrindiniai finansiniai tikslai

Siekis	2022–2023	2023–2024	Ilgalaikis tikslas
Veiklos efektyvumas	1,69 %	3,06 %	Veiklos pelno marža $\geq$ 3%
Optimali kapitalo grąža	5,80 %	7,83 %	Naudojamo kapitalo įmonės veikloje grąža (ROCE) $\geq$ 12 %
Tvarus skolos lygis	4,51	3,88	RMI koreguota Grynoji finansinė skola /EBITDA $\leq$ 4.0
Siektinas EBITDA lygis, tūkst. Eur	62 407	73 547	EBITDA $\geq$ 70 000 – 90 000 tūkst. Eur
Vertės akcininkams kūrimas akcininkams	6,47 %	29,11 %	Finansiniais metais išmokėtų dividendų ir praėjusio laikotarpio grynojo pelno santykis $\geq$ 20 %

- Strateginės diversifikacijos tikslai

Grupė strategiškai diversifikuoja savo veiklą, kad maksimaliai padidintų ilgalaikę Bendrovės vertę, sutelkdama dėmesį į veiklas, kuriančias didesnę vertę.

Pajamų krepšelio pasiskirstymas (Dėl tarpsegmentinės veiklos eliminavimo procentų suma nėra lygi 100 proc.):



## Partnerystė su ūkininkais

- Verslų tikslai

Veikdama kiekviename iš penkių pagrindinių veiklos segmentų, Grupė kelia atskirus uždavinius šių segmentų tikslams įgyvendinti.

Grupės vadovybės tikslas yra tvariai eksportuoti grūdus iš Baltijos šalių, siekiant didesnio pelningumo šioje veikloje. Vertinant segmento pasiekimus atsižvelgiama į Grupės elevatoriuose superkamų grūdų kiekio ir regiono derliaus kiekio santykį (tikslas:  $\geq 7$  proc.).

Svarbiausias uždavinys šiame segmente – augti pelningai, kartu užtikrinant priimtina uždarbį žemdirbiui. Taip pat, ieškoti ir siūlyti rinkai sprendimus, kurie padėtų augalams prisitaikyti prie besikeičiančio klimato sąlygų. Turėti vieną geriausių žemės ūkio technikos servisų tinklų Baltijos šalyse. Plėtoti investiciją į „GeoFace“, pasiūlyti modernius sprendimus ūkininkams naudojant išmaniąsias technologijas. Vertinant segmento pasiekimus atsižvelgiama į užimamą naujų traktorių bei kombainų rinkos dalį (tikslas: Top 3 kiekvienoje šalyje), segmento veiklos pelno maržą (tikslas:  $\geq 1.5$  proc.), kt.

## Maisto gamyba

Grupės vadovybės tikslas – efektyvus segmento įmonių valdymas, tolesnė paukščių auginimo pajėgumų plėtra, modernizuojant ir automatizuojant fasavimo, šaldymo, logistikos sprendimus, mažinant dujų suvartojimą paukščių auginimo pastatuose. Vertinant segmento pasiekimus atsižvelgiama į atstovaujamo prekės ženklų žinomumą (tikslas: išlikti Nr. 1 Latvijos rinkoje), visišką antibiotikų atsisakymą auginant paukščius (tikslas: 100 proc. be antibiotikų), veiklos pelno maržą (tikslas:  $\geq 3,5$  proc.), kt.

Grupės vadovybės tikslas grūdinių maisto produktų segmente – išlaikyti firminių produktų lyderystę Baltijos šalyse, plėsti ir išnaudoti privačių prekės ženklų produkciją eksportui. Šiais finansiniais metais didžiausias dėmesys skiriamas investicinių ir plėtros projektų, kurie dar labiau padidins segmento pelningumą, įgyvendinimui. Ypatingas dėmesys skiriamas įsigijimams, kurie apims ne tik Baltijos šalis. Vertinant segmento pasiekimus, ypatingas dėmesys skiriamas veiklos maržai (tikslas –  $\geq 4$  proc.).

## Ūkininkavimas

Šios veiklos plėtrą riboja valdomos žemės plotas, todėl atitinkamai strateginiai Grupės tikslai yra toliau didinti augalininkystės ir pieno ūkių produktyvumą bei plėsti žaliavinio pieno gamybos apimtis, modernizuojant gamybą bei didinant laikomų karvių skaičių. Vertinant segmento pasiekimus atsižvelgiama į pagaminamo pieno primilžį (tikslas:  $\geq 12$  tūkst. kg pieno per metus iš vienos karvės), įvairių grūdinių kultūrų derlingumus (žieminio kviečio vidutinio derlingumo tikslas:  $\geq 7.2$  tonos iš pasėlių hektaro, uždirbta EBITDA iš vieno dirbamo hektaro (tikslas:  $\geq 300$  Eur), kt.

## Kiti produktai ir paslaugos

Šio segmento verslai nėra reikšmingi Grupės kontekste, atitinkamai dėl mažos apimties šių veiklų pelningumas dažnai yra mažesnis nei konkurentų. Grupės vadovybės tikslas – konkurencinio pranašumo radimas (pvz. didesnio pajamingumo „premium“ kategorijos produkcijos gamybos išplėtimas, prekės ženklo žinomumo didinimas, tiekėjų atstovavimo kontraktų išlaikymas bei išplėtimas, bei reikiamo veiklos masto pasiekimas, užtikrinant efektyvų veiklų rezultatą.



## 8. Bendrovės įstatinis kapitalas ir akcijos

2023 m. gruodžio 4 d. Juridinių asmenų registre įregistruotas padidintas AB Akola group įstatinis kapitalas.

Bendrovės įstatinis kapitalas buvo padidintas 1 764 518,92 Eur suma, išleidžiant 6 084 548 naujas paprastąsias vardines nematerialiąsias Bendrovės akcijas, kurių kiekvienos nominali vertė yra 0,29 Eur ir iš kurių 691 535 akcijų emisijos kaina lygi 0,705 Eur, o 5 393 013 akcijų emisijos kaina lygi 0,58 Eur. Bendra visų naujų akcijų emisijos kaina sudarė 3 615 479,72 Eur, iš kurių 1 764 518,92 Eur – naujų akcijų nominali vertė, o 1 850 960,80 Eur – akcijų priedai. Naujos akcijos buvo išleistos siekiant realizuoti Grupės darbuotojams ir (ar) organų nariams 2018 m. ir 2020 m. suteiktų opcionių dalį, akcijas suteikiant neatlygintinai ir apmokant Bendrovės lėšomis iš Bendrovės sudaryto rezervo savoms akcijoms suteikti. Informacija apie opcionuojamas akcijas atskleista 2023–2024 metų finansinėse metinėse ataskaitose, 29 pastaboje.

Bendrovės akcijų duomenys 2024-06-30:

Akcijų klasė	Paprastosios vardinės akcijos
ISIN	LT0000128092
Vienos akcijos nominali vertė, Eur	0,29
Akcijų skaičius, vnt.	167 170 481
Bendrovės įstatinis kapitalas, Eur	48 479 439,49
Bendrovės įgytos savos akcijos	711 972
Bendras opcionuojamų akcijų kiekis	106 620

Visos Bendrovės akcijos yra apmokėtos ir joms netaikomi jokie vertybinių popierių perleidimo apribojimai. Visos Bendrovės išleistos akcijos suteikia vienodas teises Bendrovės akcininkams. Bendrovė nėra išleidusi kitos klasės akcijų nei aukščiau nurodytos paprastosios akcijos. Viena paprastoji vardinė Bendrovės akcija suteikia vieną balsą visuotiniame Bendrovės akcininkų susirinkime (išskyrus Bendrovės įgytas paprastąsias vardines savo akcijas, kurios nesuteikia balso teisės). Bendrovės įstatuose nėra nustatyta Bendrovės akcijų suteikiamų teisių apribojimų ar specialių kontrolės teisių akcininkams.

Bendrovės pavaldžiosios įmonės nėra įsigijusios Bendrovės akcijų.



## 9. Prekyba Bendrovės akcijomis reguliuojamose rinkose

### 9.1. Prekyba Bendrovės akcijomis

Ataskaitiniu laikotarpiu nuo 2023 m. liepos 1 d. iki 2024 m. birželio 30 d. visos Bendrovės akcijos buvo įtrauktos į vertybinių popierių biržos AB Nasdaq Vilnius Oficialųjį sąrašą (akcijų ISIN kodas LT0000128092). Akcijų prekybinis kodas vertybinių popierių biržoje AB Nasdaq Vilnius yra AKO1L nuo 2023 m. gruodžio 8 d., o iki tol buvo LNA1L. Bendrovės akcijomis AB Nasdaq Vilnius prekiaujama nuo 2010 m. vasario 17 d.

Bendrovė yra 2017 m. liepos 24 d. pasirašiusi Emitento vertybinių popierių apskaitos tvarkymo sutartį su AB „Šiaulių bankas“, atstovaujama Operacijų vertybiniais popieriais skyriaus (kodas 112025254, adresas – Šeimyniškių g. 1A, LT-09312 Vilnius).

Bendrovės pavaldžių įmonių vertybiniais popieriais reguliuojamose rinkose nėra prekiaujama.

Informacija apie automatinio įvykdymo sandorius, parduotų akcijų AB Nasdaq Vilnius vertybinių popierių biržoje kainas ir apyvartas per 2023 m. liepos 1 d. – 2024 m. birželio 30 d. laikotarpį:

Metai ir ketvirtis	Kaina, Eur				Apyvarta, Eur		Paskutinės laikotarpio prekybos dienos			Bendra apyvarta	
	Atidarymo	Maksimali	Vidutinė	Minimali	Maksimali	Minimali	Kaina Eur	Apyvarta, Eur	Data	Vnt.	Eur
2023 III	1,370	1,375	1,307	1,225	67 174	463	1,203	2 371	2023-09-29	596 344	776 027
2023 IV	1,225	1,260	1,194	1,130	196 379	675	1,135	3 465	2023-12-29	561 727	676 537
2024 I	1,135	1,140	1,077	0,980	76 581	106	1,000	12 854	2024-03-28	546 557	581 388
2024 II	0,990	1,220	1,074	0,936	47 895	870	1,180	14 035	2024-06-28	796 414	858 120

### 9.2. Bendrovės akcijų kapitalizacija

Data	Kapitalizacija, Eur	Akcijos kaina, Eur
2023-09-29	198 135 698	1,230
2023-12-29	189 738 496	1,135
2024-03-28	167 170 481	1,000
2024-06-28	197 261 168	1,180

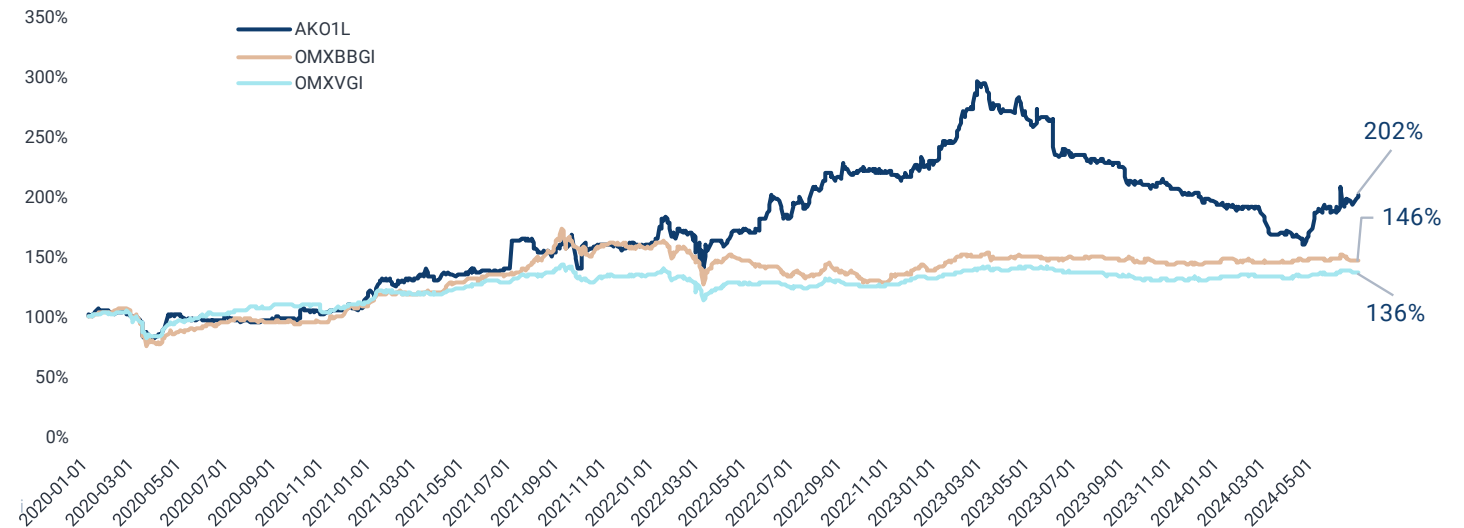
### 9.3. Bendrovės akcijų kaina ir apyvarta

Laikotarpis nuo 2019-07-01 iki 2024-06-30:



### Akcijų kaina su OMX Baltic Benchmark GI (OMXBBGI) ir OMX Baltic Vilnius GI (OMXVGI) indeksais

Laikotarpis nuo 2020-01-01 iki 2024-06-30:



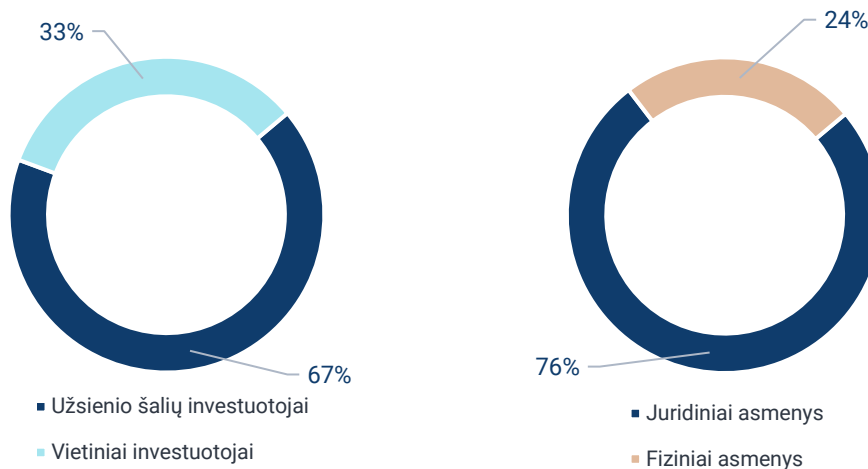
## 10. Akcininkai

### 10.1. Akcininkų pasiskirstymas pagal rezidavimo šalį ir juridinę formą

Pagal AB Akola group vertybinių popierių apskaitos tvarkytojo AB „Šiaulių bankas“ pateiktą paprastųjų vardinių akcijų savininkų sąrašą (2024 m. birželio 30 d. pabaigos duomenys), Bendrovės akcininkų skaičius ataskaitinio laikotarpio pabaigoje iš viso buvo 4 365.

Akcininkų pasiskirstymas pagal rezidavimo šalį ir juridinę formą 2024 m. birželio 30 d.:

Investuotojai	Turimų akcijų skaičius, vnt.	Įstatinio kapitalo dalis, %	
Užsienio šalių investuotojai:	111 620 268	66,77	
Juridiniai asmenys	110 871 384	66,32	
Fiziniai asmenys	748 884	0,45	
Vietiniai investuotojai*:	55 550 213	33,23	*Vietiniais laikomi Baltijos šalių investuotojai
Juridiniai asmenys	15 760 003	9,43	
Fiziniai asmenys	39 790 210	23,80	
Iš viso	167 170 481	100,00	



## 10.2. Didžiausi akcininkai

Akcininkai, 2024 m. birželio 30 d. valdę daugiau 5 proc. Bendrovės įstatinio kapitalo:

	Turimų akcijų skaičius, vnt.	Įstatinio kapitalo dalis, %
Akola ApS (uždaroji akcinė bendrovė, kodas 25174879, registracijos adresas Thistedvej 68, st., 9400 Norresundby, Danija)	109 909 167	65,75
Darius Zubas	17 049 995	10,20
UAB SB Asset Management (uždaroji akcinė bendrovė, registracijos adresas Gynėjų g. 14, LT-01109 Vilnius, Lietuva)	8 449 906	5,05

## 10.3. Akcininkų teisės ir susitarimai

Bendrovės akcininkai turi visas Akcinių bendrovių įstatymo 15 ir 16 straipsniuose nustatytas turtines ir neturtines teises.

Bendrovėje nėra akcininkų, turinčių specialias kontrolės teises, Bendrovės paprastosios nematerialios akcijos suteikia lygias teises visiems Bendrovės akcininkams.

Bendrovė neturi informacijos apie akcininkų tarpusavio susitarimus, dėl kurių gali būti ribojama akcijų perleidimas ir (ar) balsavimo teisės.

### 11. Bendrovės įstatų pakeitimo tvarka

Lietuvos Respublikos akcinių bendrovių įstatymas numato, kad įstatų keitimas yra išimtinė visuotinio akcininkų susirinkimo teisė. Priimant sprendimą dėl įstatų keitimo reikalinga visuotinio akcininkų susirinkimo 2/3 kvalifikuota balsų, dalyvaujančių visuotiniame akcininkų susirinkime, dauguma, išskyrus Lietuvos Respublikos akcinių bendrovių įstatyme nurodytas imtis.

### 12. Reikšmingi susitarimai, kurių šalis yra bendrovė

Reikšmingų susitarimų, kurių šalis yra Bendrovė ir kurie įsigalioję, keistųsi ar pasibaigtų pasikeitus Bendrovės kontrolei, ataskaitiniu laikotarpiu nesudaryta. Bendrovės sandorių su susijusiomis šalimis, sudarytų neįprastinėmis rinkos sąlygomis ir (ar) nepriskirtinų įprastinei ūkinei veiklai taip pat nebuvo.

## 11. Bendrovės įstatų pakeitimo tvarka

## 12. Reikšmingi susitarimai, kurių šalis yra bendrovė

## 13. Valdysena

Bendrovė laikosi Lietuvos Respublikoje akcinių bendrovių įstatymo nustatytos bendrovių valdymo tvarkos. Bendrovė laikosi Nasdaq Vilnius listinguojamų bendrovių valdymo kodekse numatytų esminių valdymo principų.

Bendrovės organai yra Visuotinis akcininkų susirinkimas, Stebėtojų taryba, Valdyba ir Bendrovės vadovas (generalinis direktorius). Bendrovėje veikia Audito komitetas. Detali informacija apie atitiktį bendrovių valdysenos kodeksui yra atskleista šio metinio pranešimo 6 priede.

AB Akola group valdymo organų nariai nėra ir nebuvo teisti už nusikaltimus nuosavybei, ūkininkavimo tvarkai bei finansinius pažeidimus.

Visuotinis Bendrovės akcininkų susirinkimas yra aukščiausias Bendrovės organas. Visuotinio Bendrovės akcininkų susirinkimo sušaukimo, organizavimo bei sprendimų priėmimo tvarka yra nustatyta Lietuvos Respublikos akcinių bendrovių įstatyme.

Per ataskaitinį laikotarpį, 2023 m. spalio 27 d., surengtas vienas eilinis visuotinis Bendrovės akcininkų susirinkimas, jame dalyvavo Bendrovės akcininkai, turintys 87,06 proc. visų Bendrovės akcijų suteikiamų balsų.

Valdybą sudaro šeši Valdybos nariai, renkami ketveriems metams. Bendrovės valdyba buvo išrinkta eiliniame visuotiniame Bendrovės akcininkų susirinkime 2022 m. spalio 28 d., vadovaujantis Lietuvos Respublikos akcinių bendrovių įstatyme nustatyta tvarka. Pagal šiuo metu galiojančią Bendrovės įstatų redakciją Stebėtojų taryba renka ir gali atšaukti visą Valdybą arba atskirus jos narius.

Valdyboje nėra nepriklausomų narių. Bendrovės valdybos pirmininkas kartu yra ir Bendrovės vadovas (generalinis direktorius).

2024 m. balandžio 30 d. atsistatydino valdybos narys Dainius Pilkauskas.

Per ataskaitinį laikotarpį Bendrovė neskyrė Valdybos nariams paskolų, nesuteikė garantijų ir laidavimų, kuriais būtų užtikrintas jų prievolių įvykdymas, taip pat neperleido jiems turto.

Per ataskaitinį laikotarpį buvo priimti 34 valdybos sprendimai, kai valdybos nariai dalyvavo 100 proc.

Valdybos kompetencija nustatyta Lietuvos Respublikos akcinių bendrovių įstatyme ir Bendrovės įstatuose.

Valdybos sudėtis 2024 m. birželio 30 d.:

Vardas, pavardė	Statusas valdyboje	Kadencijos pradžia	Kadencijos pabaiga	Turimų Bendrovės akcijų skaičius, vnt.
Darius Zubas	Pirmininkas	2022-10-28	2026-10-27	17 049 995
Andrius Pranckevičius	Pirmininko pavaduotojas	2022-10-28	2026-10-27	2 237 106
Mažvydas Šileika	Narys	2022-10-28	2026-10-27	1 100
Arūnas Zubas	Narys	2022-10-28	2026-10-27	480 281
Jonas Bakšys	Narys	2022-10-28	2026-10-27	5 197 671

### 13.1. Visuotinis akcininkų susirinkimas

### 13.2. Valdyba



Darius  
Zubas

Pagrindinis Grupės įkūrėjas.

Baigė Lietuvos sveikatos mokslų universiteto Veterinarijos Akademią.

AB Akola group generalinis direktorius nuo 1996 metų.

Veikla kitose įmonėse:

Juridinio asmens pavadinimas, kodas, buveinė	Vadovaujamos pareigos	Nuo
<b>Grupės įmonės:</b>		
UAB „Dotnuva Seeds“, 306313873, Tiltu g. 2C, Dotnuva, Kėdainių r., Lietuva	Valdybos pirmininkas	2024
AB „Kauno grūdai“, 133818917, H. ir O. Minkovskių g. 63, Kaunas, Lietuva	Valdybos pirmininkas	2021
AB „Vilniaus paukštynas“, 186107463, Gamyklos g. 27, Rudamina, Vilniaus rajonas, Lietuva	Valdybos pirmininkas	2021
AB „Kaišiadorių paukštynas“, 158891218, Paukštininkų g. 15, Kaišiadorys, Lietuva	Valdybos pirmininkas	2021
AB „Zelvė“, 181323215, Tiesioji g. 21, Daučiuliškės, Elektrėnų sav., Lietuva	Valdybos pirmininkas	2021
UAB Akola farming, 248520920, Žibuoklių g. 20, Kėdainiai, Lietuva	Valdybos pirmininko pavaduotojas	2020
UAB „Dotnuva Baltic“, 261415970, Parko g. 6, Akademija, Kėdainių r., Lietuva	Valdybos pirmininkas	2024
AS „Kekava Foods“, 50003007411, Ziemeļu 55, Ķekava, Latvija	Tarybos pirmininkas	2014
AB „Linus Agro“, 147328026, Smėlynės g. 2C-3, Panevėžys, Lietuva	Valdybos pirmininkas	2006
<b>Kitos įmonės:</b>		
UAB Darius Zubas Holding, 305363909, Subačiaus g. 5, Vilnius, Lietuva	Valdybos pirmininkas	2019
UAB „MESTILLA“, 300097027, Kretainio g. 5, Klaipėda, Lietuva	Valdybos pirmininkas	2006



Andrius  
Pranckevičius

Kauno technologijos universitete įgijo Verslo administravimo bakalauro ir Rinkodaros valdymo magistro laipsnius. Grupėje pradėjo dirbti 1999 metais. Nuo 2009 metų dirba AB Akola group generalinio direktoriaus pavaduotoju.

Veikla kitose įmonėse:

Juridinio asmens pavadinimas, kodas, buveinė	Vadovaujamos pareigos	Nuo
<b>Grupės įmonės:</b>		
AB „Kauno grūdai“, 133818917, H. ir O. Minkovskių g. 63, Kaunas, Lietuva	Generalinis direktorius Valdybos pirmininko pavaduotojas	2021
AB „Vilniaus paukštynas“, 186107463, Gamyklos g. 27, Rudamina, Vilniaus rajonas, Lietuva	Valdybos pirmininko pavaduotojas	2021
AB „Kaišiadorių paukštynas“, 158891218, Paukštininkų g. 15, Kaišiadorys, Lietuva	Valdybos pirmininko pavaduotojas	2021
AB „Zelvė“, 181323215, Tiesioji g. 21, Daučiuliškės, Elektrėnų sav., Lietuva	Valdybos pirmininko pavaduotojas	2021
UAB Akola farming, 248520920, Žibuoklių g. 20, Kėdainiai, Lietuva	Valdybos pirmininkas	2020
AS „Kekava Foods“, 50003007411, Ziemeļu 55, Kekava, Latvija	Valdybos pirmininkas	2015
<b>Kitos įmonės:</b>		
Lietuvos pramoninkų konfederacija, 110058241, Vilniaus g. 31, Vilnius, Lietuva	Viceprezidentas	2024
Lietuvos žemės ūkio bendrovių asociacija, 110055327, Tilto g. 35-6, Vilnius, Lietuva	Prezidiumo narys	2022
Lietuvos paukštininkystės asociacija, 120748664, Verkių g. 5, Vilnius, Lietuva	Tarybos pirmininkas	2022
Latvijos paukštininkystės asociacija LAPNA, 50008102661, Republikas laukums 2, Rīga, Latvija	Tarybos narys	2021





## Mažvydas Šileika

Įgijo vadybos bakalauro laipsnį Leeds universitete ir magistro laipsnį laivybos, žaliavų prekybos ir finansų srityje City University London Bayes Verslo mokykloje. Grupėje pradėjo dirbti 2020 metais. Nuo tada dirba AB Akola group finansų direktoriumi.

Veikla kitose įmonėse:

Juridinio asmens pavadinimas, kodas, buveinė	Vadovaujamos pareigos	Nuo
<b>Grupės įmonės:</b>		
UAB „Dotnuva Baltic“, 261415970, Parko g. 6, Akademija, Kėdainių r., Lietuva	Valdybos narys	2024
UAB „OMG Bubble Tea“, 305971338, Elektronikos g. 12-2, Panevėžys, Lietuva	Valdybos narys	2024
Brite Drinks LTD, 71-75 Shelton Street, Londonas, Jungtinė Karalystė	Valdybos narys	2024
UAB „Linus Agro“ Grūdų centrai, 148451131, Smėlynės g. 2C, Panevėžys, Lietuva	Valdybos pirmininko pavaduotojas	2024
SIA „Linus Agro“, 53603019011, „Baltijas Ceļš“, Brankas, Cenos valsčius, Jelgavos sav., Latvija	Tarybos pirmininko pavaduotojas	2024
UAB Akola poultry, 304784428, Subačiaus g. 5, Vilnius, Lietuva	Direktorius	2023
AS „Kekava Foods“, 50003007411, Ziemeļu iela 55, Ķekava, Latvija	Tarybos narys	2022
UAB Akola foods, 304141581, Subačiaus g. 5, Vilnius, Lietuva	Direktorius	2021
AB „Kauno grūdai“, 133818917, H. ir O. Minkovskių g. 63, Kaunas, Lietuva	Valdybos narys	2021
AB „Vilniaus paukštynas“, 186107463, Gamyklos g. 27, Rudamina, Vilniaus rajonas, Lietuva	Valdybos narys	2021
AB „Kaišiadorių paukštynas“, 158891218, Paukštininkų g. 15, Kaišiadorys, Lietuva	Valdybos narys	2021
AB „Zelvė“, 181323215, Tiesioji g. 21, Daučiuliškės, Elektrėnų sav., Lietuva	Valdybos narys	2021
UAB Akola farming, 248520920, Žibuoklių g. 20, Kėdainiai, Lietuva	Valdybos narys	2021
AB „Linus Agro“, 147328026, Smėlynės g. 2C-3, Panevėžys, Lietuva	Valdybos narys	2021
<b>Kitos įmonės:</b>		
UAB „MESTILLA“, 300097027, Kretainio g. 5, Klaipėda, Lietuva	Valdybos narys	2023



Jonas  
Bakšys

Konkordija Universitete (JAV) įgijo Tarptautinės ekonomikos bakalauro laipsnį, o Surrey Universitete (JK) – Verslo administravimo magistro laipsnį. Grupėje pradėjo dirbti 2004 metais.

Veikla kitose įmonėse:

Juridinio asmens pavadinimas, kodas, buveinė	Vadovaujamos pareigos	Nuo
Grupės įmonės:		
SIA „Dotnuva Seeds“, 40203489925, „Iecavas baze“, Iecava, Bauskas regionas, Latvija	Tarybos pirmininkas	2023
UAB „Dotnuva Seeds“, 306313873, Tilto g. 2C, Dotnuva, Kėdainių r., Lietuva	Valdybos pirmininko pavaduotojas Generalinis direktorius	2023 2023
UAB „Linus Agro“ Grūdų centrai, 148451131, Smėlynės g. 2C, Panevėžys, Lietuva	Valdybos pirmininkas	2024
UAB „GeoFace“, 304781617, Karaliaus Mindaugo pr. 37, Kaunas, Lietuva	Direktorius Valdybos pirmininkas	2022 2022
Linus Agro OU, 16071924, Savimäe 7, Vahi, Tartu regionas, Estija	Tarybos pirmininkas	2024
UAB „Dotnuva Baltic“, 261415970, Parko g. 6, Akademija, Kėdainių r., Lietuva	Valdybos pirmininko pavaduotojas Generalinis direktorius	2019 2019
SIA „Linus Agro“, 53603019011, „Baltijas Ceļš“, Brankas, Cenos valsčius, Jelgavas sav., Latvija	Tarybos pirmininkas	2024
SIA „Dotnuva Baltic“, 43603041881, „Baltijas Ceļš“, Brankas, Cenos valsčius, Jelgavas sav., Latvija	Tarybos pirmininkas	2024
AS „Dotnuva Baltic“ 12019737, Savimae 7, Vahi, Tartu regionas, Estija	Tarybos pirmininkas	2024
AB „Linus Agro“, 147328026, Smėlynės g. 2C-3, Panevėžys, Lietuva	Generalinis direktorius Valdybos pirmininko pavaduotojas	2024 2024



Arūnas  
Zubas

Įgijo maisto gamybos technologijos magistro laipsnį Kauno Technologijos Universitete. Grupėje dirbo 1995–2005 metais, nuo 2022 metų dirba AB Akola group Verslo plėtros direktoriumi.

Veikla kitose įmonėse:

Juridinio asmens pavadinimas, kodas, buveinė	Vadovaujamos pareigos	Nuo
Grupės įmonės:		
AS „Kekava Foods“, 50003007411, Ziemeļu 55, Ķekava, Latvija	Tarybos pirmininko pavaduotojas	2018
Kitos įmonės:		
UAB „MESTILLA“, 300097027, Kretainio g. 5, Klaipėda, Lietuva	Valdybos pirmininko pavaduotojas Generalinis direktorius	2018 2005

Bendrovės valdybos nariai, turintys daugiau kaip 5 proc. kitų įmonių kapitalo ir balsų dalies:

Vardas pavardė	Dalyvavimas kitų įmonių įstatiniame kapitale
Darius Zubas	UAB Darius Zubas Holding 100 %; UAB „MESTILLA“ 14,3 %.
Jonas Bakšys (bendraja jungtine nuosavybe su sutuoktine kartu)	UAB „Vividum“ 100 %; Dvi T, UAB 100 %
Mažvydas Šileika (bendraja jungtine nuosavybe su sutuoktine kartu)	10xreturns, UAB 25 %

Andrius Pranckevičius, Arūnas Zubas bei Dainius Pilkauskas neturi daugiau kaip 5 proc. kitų įmonių akcijų.

## 13.3. Stebėtojų taryba

Nuo 2022 m. gruodžio 1 d. Bendrovėje veikia stebėtojų taryba, kurios nariai renkami 4 (ketverių) metų kadencijai. Stebėtojų tarybą sudaro 3 nariai, du iš jų – nepriklausomi.

Per ataskaitinį laikotarpį įvyko 6 stebėtojų tarybos posėdžiai, kuriame stebėtojų tarybos nariai dalyvavo 100 proc.

Per ataskaitinį laikotarpį bendrovė neskyrė stebėtojų tarybos nariams paskolų, nesuteikė garantijų ir laidavimų, kuriais būtų užtikrintas jų prievolių įvykdymas, taip pat neperleido jiems turto.

Stebėtojų tarybos nariai 2024 m. birželio 30 d.:

Vardas, pavardė	Statusas valdyboje	Kadencijos pradžia	Kadencijos pabaiga	Turimų Bendrovės akcijų skaičius, vnt.
Tomas Tumėnas	Pirmininkas	2022-12-01	2026-11-30	2 200
Arūnas Bartusevičius	Nepriklausomas narys	2022-12-01	2026-11-30	484 561
Carsten Højland	Nepriklausomas narys	2022-12-01	2026-11-30	649 477

Tomas Tumėnas Vilniaus universitete įgijo ekonomikos magistro išsilavinimą, gavo Alborgo universiteto tarptautinio verslo ekonomikos studijų pažymėjimą, įgijo verslo administravimo magistro laipsnį Mančesterio universiteto verslo mokykloje. Tomas Tumėnas nėra nepriklausomas tarybos narys, nes yra UAB Darius Zubas Holding direktorius ir valdybos narys, taip pat ir Akola ApS ir UAB „Baltic Fund Investments“ direktorius. Pagrindinė Tomo Tumėno darbovietė buvo AB „KN Energies“, jis buvo nepriklausomas valdybos narys Valstybės įmonėje „Regitra“ ir UAB „Valstybės investicijų valdymo agentūra“, taip pat KU „Saulėgrąža“ stebėtojų tarybos narys ir Turing College, UAB valdybos narys.

Arūnas Bartusevičius Vilniaus universitete įgijo ekonomikos magistro išsilavinimą ir EMBA Baltic Management Institute. ATEA Baltic, UAB Generalinis direktorius, UAB „Nex Group“ ir UAB „Sonex consulting“ direktorius.

Carsten Højland baigė St. Galleno verslo mokyklos Valdymo programas bei Orhuso tarptautinio verslo mokykloje įgijo akademinį ekonominį išsilavinimą. Ilgametę vadovavimo patirtį tarptautinėse kompanijose JK ir Vokietijoje įgijęs vadovas šiuo metu neturi darbo santykių.



Tomas  
Tumėnas



Arūnas  
Bartusevičius



Carsten  
Højland

## 13.4. Bendrovėje sudaryti komitetai



Lukas  
Kuraitis



Skaistė  
Malevskienė



Arūnas  
Bartusevičius

Nuo 2010 m. spalio 28 d. Bendrovėje veikia Audito komitetas, kurio nariai renkami 4 (ketverių) metų kadencijai. Audito komitetą sudaro 3 nariai. Atsistatydinus audito komiteto narei Irmai Antanaitienei, 2023-10-27 eilinis visuotinis Bendrovės akcininkų susirinkimas patvirtino naują audito komiteto narį – Arūną Bartusevičių.

Per ataskaitinį laikotarpį Audito komitete dirbę nariai:

Vardas, pavardė	Statusas valdyboje	Kadencijos pradžia	Kadencijos pabaiga	Turimų Bendrovės akcijų skaičius, vnt.
Lukas Kuraitis	Nepriklausomas narys	2022-10-28	2026-10-27	0
Skaistė Malevskienė	Nepriklausoma narė	2022-10-28	2026-10-27	0
Arūnas Bartusevičius	Nepriklausomas narys	2023-10-27	2026-10-27	484 561
Irma Antanaitienė	Narė	2022-10-28	2023-10-16	0

Lukas Kuraitis dirba UAB „BJK“, UAB „Timis“ ir UAB „Lizus“ vykdančiuoju direktoriumi.

Skaistė Malevskienė dirba UAB „Kirtimų logistikos centras“ komercijos direktore.

Informacija apie Arūną Bartusevičių pateikta skyriuje 13.3. *Stebėtojų taryba*.

Per ataskaitinį laikotarpį pabaigos Audito komitetas surengė 6 posėdžius, kuriame jie dalyvavo 100 proc.

Susirinkimų metu Komitetas svarstė jo kompetencijai priskirtus klausimus:

- Neapskaitytus audito pataisymus ir auditorių rekomendacijas;
- Tarpusavio sandorių kainodaros dokumentaciją ir galimas mokestines rizikas;
- Rizikų valdymo matricą ir rizikų mažinimo priemonės;
- Ne audito paslaugų (NAP) sąrašą ir nepriklausomumo vertinimą;
- Susijusių šalių sandorius ir jų reguliavimą;
- Priežiūros institucijų patikrinimus ir jų įtaka Grupės veiklai;
- Nejprastus ir naujus sandorius;
- Audito eigą ir audito plano aptarimą.

## 13.5. Bendrovės vadovas ir vadovybė

Bendrovės vadovas yra vienasmenis Bendrovės valdymo organas. Bendrovės vadovas savo veikloje vadovaujasi įstatymais, kitais teisės aktais, įstatais, visuotinio akcininkų susirinkimo bei valdybos sprendimais ir pareiginiais nuostatais.

Bendrovės vadovas (generalinis direktorius) yra Darius Zubas, jis kartu yra ir Bendrovės valdybos pirmininkas.

Bendrovės vadovybė Bendrovėje dirba pagal neterminuotas darbo sutartis. Ji per ataskaitinį laikotarpį nesikeitė.

Atskirų susitarimų tarp Bendrovės ir darbuotojų, numatančių kompensacijas jiems atsistatydinus ar juos atleidus be pagrįstos priežasties, nėra.

Bendrovės vadovams per ataskaitinį laikotarpį priskaičiuotas darbo užmokestis už Bendrovėje vykdomas pareigas sudarė 1 662 tūkst. eurų (1 648 tūkst. eurų prieš metus). Jie negavo tantjemų už darbą kitų Grupės įmonių valdybose.

Bendrovės vadovybė (2024 m. birželio 30 d.):

Vardas, pavardė	Pareigos	Dirba nuo	Turimų Bendrovės akcijų skaičius, vnt.
Darius Zubas	Generalinis direktorius	1996-09-01	17 049 995
Andrius Pranckevičius	Generalinio direktoriaus pavaduotojas	2009-11-19	2 237 106
Mažvydas Šileika	Finansų direktorius	2020-04-15	1 100

Informacija apie tuos vadovus, kurie yra ir Valdybos nariai, pateikta dalyje 13.2. *Valdyba*.



Darius  
Zubas



Andrius  
Pranckevičius



Mažvydas  
Šileika

## 14. Darbuotojai

AB Akola group ir jos pavaldžiosiose įmonėse 2024-06-30 dirbo 4959 darbuotojai arba 72 darbuotojais daugiau nei 2023-06-30 (4 887 žmonių). Darbuotojų skaičius augo dėl UAB „Grybai LT“ (anksčiau vad. KB „Grybai LT“) įsigijimo.

Bendrovės darbuotojų skaičius buvo 21 (2023-06-30 darbuotojų skaičius buvo 20).

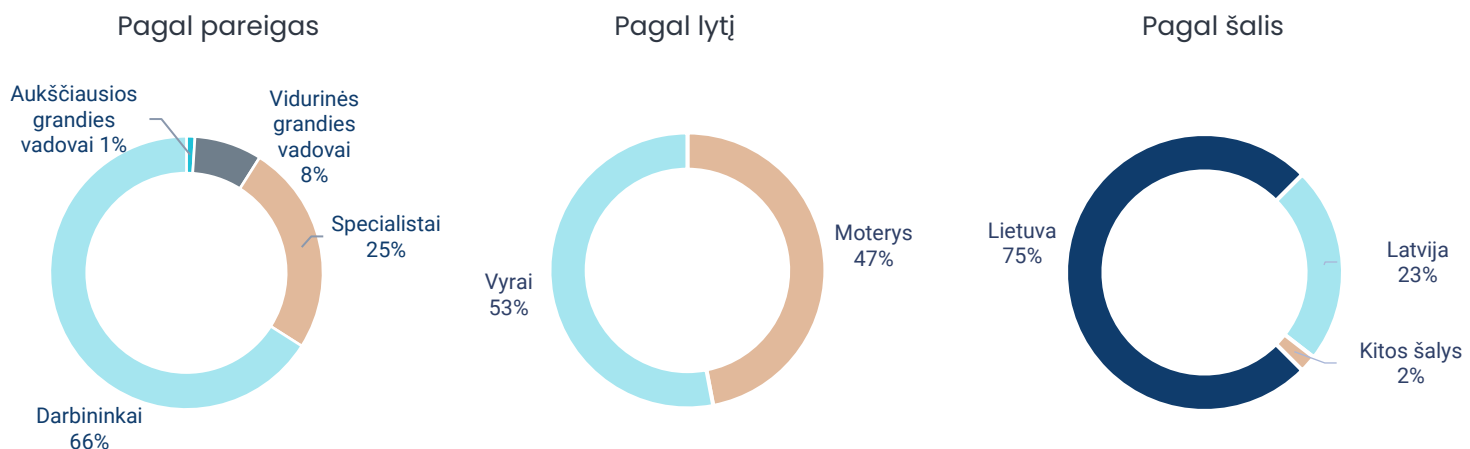
AB Akola group neturi kolektyvinės sutarties.

Visos Grupės ir Bendrovės su darbuotojais sudarytos darbo sutartys atitinka Lietuvos Respublikos darbo kodekso reikalavimus ir atitinkamus teisės aktus Latvijoje, Estijoje, Ukrainoje, Danijoje, Lenkijoje, JK, Baltarusijoje. Darbuotojai tiek priimami į darbą, tiek atleidžiami iš jo laikantis Darbo kodekso reikalavimų. Darbo sutartyse nėra numatyta ypatingų darbuotojų teisių ar pareigų.

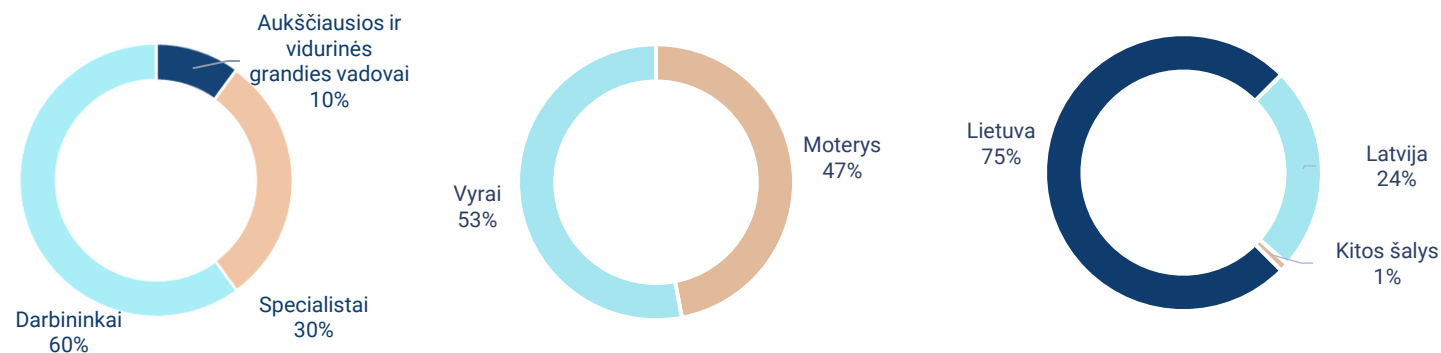
Darbuotojai yra įsipareigoję neatskleisti konfidencialios informacijos. Dalis Bendrovės valdybos narių bei vadovaujančio personalo yra pasirašę susitarimus dėl konfidencialumo ir nekonkuravimo.

### 14.1. Darbuotojų pasiskirstymas

2024-06-30



2023-06-30



## 14.2. Vidutinis mėnesinis darbo užmokestis

Darbo užmokestis, neatskaičius mokesčių, Eur:

	2022–2023	2023–2024
Aukščiausios ir vidurinės grandžių vadovai*	4 514	5 542
Specialistai	2 002	2 865
Darbininkai	1 437	1 738

Pastaba: darbo užmokesčio, neatskaičius mokesčių, mėnesio vidurkis vertinant vidutinį darbuotojų skaičių Grupėje per ataskaitinį laikotarpį

\*per ataskaitinį laikotarpį Aukščiausios grandies vadovų vidutinis darbo užmokestis neatskaičius mokesčių – 10 320 EUR (įtraukta į Aukščiausios ir Vidurinės grandies vadovų vidutinį darbo užmokestį, nurodytą lentelėje aukščiau), Vidurinės grandies vadovų vidutinis darbo užmokestis neatskaičius mokesčių – 4 845 EUR (įtraukta į Aukščiausios ir Vidurinės grandies vadovų vidutinį darbo užmokestį, nurodytą lentelėje aukščiau).

## 14.3. Atlygio politika

Išsami informacija apie Bendrovės vadovybės darbo apmokėjimo sistemą pateikiama Atlygio politikos dokumente, kurį galima rasti Bendrovės [interneto svetainėje](#). Informaciją, kaip Grupė įgyvendino šios politikos gaires 2023–2024 finansiniais metais, galima rasti šio pranešimo 7 priede– AB Akola group Atlygio ataskaitoje.

2024 m. birželio 30 d. Bendrovėje galiojo 2022 m. spalio 28 d. eiliniame Bendrovės akcininkų susirinkime patvirtintų Bendrovės akcijų suteikimo taisyklių (toliau – Taisyklės) redakcija.

2023–2024 finansiniais metais darbuotojams neatlygintinai buvo suteikta:

- 6 084 548 vnt. Bendrovės akcijų pagal Taisyklių 1.3.1. punkto nuostatas tiems Darbuotojams su kuriais Bendrovė buvo sudariusi Akcijų opciono sutartis. Šios akcijos buvo išleistos didinant Bendrovės įstatinį kapitalą ir jos apmokamos Bendrovės lėšomis iš Bendrovės sudaryto rezervo savoms akcijoms suteikti. Akcininkų sprendimas priimtas 2023 m. spalio 27 d. eiliniame visuotiniame Bendrovės akcininkų susirinkime, o akcijos Darbuotojams suteiktos po Bendrovės įstatų 2023 m. gruodžio 4 d. įregistravimo Juridinių asmenų registre;
- 26 000 vnt. savų akcijų Bendrovė perleido Darbuotojams pagal Taisyklių 1.3.2. punkto nuostatas, t. y. nepertraukiamai išdirbusiems Akola group įmonių grupėje 20 metų, suteikiama po 1 000 vnt. Bendrovės akcijų. Atitinkamai 2023 m. liepos 7 d. buvo perleista 3 000 vnt., o 2024 m. sausio 11 d. –23 000 vnt. Bendrovės akcijų.

2023–2024 finansiniais metais akcijų pagal Taisyklių 1.3.3. punkto nuostatas nebuvo suteikta, taip pat nebuvo sudaryta naujų Akcijų opciono sutarčių.

Likusi nepanaudota maksimali įstatinio kapitalo dalis pagal Taisyklių 1.3.1. punktą - 1 769 917 vnt. Bendrovės akcijų.

Platesnė informacija apie santykius su darbuotojais atskleidžiama AB Akola group socialinės atskaitomybės dalyje –

16. Tvarumo ataskaita.

## 14.4. Akcijų suteikimo taisyklių įgyvendinimas





## 15.1. Duomenys apie pavaldžiąsias bendroves

2024-06-30 datai, neįtrauktos veiklos nevykdančios bei likviduojamos įmonės, taip pat Grupei nepriskirtinos asocijuotos įmonės:

1. UAB „Gerera“ (nevykdė veiklos, Grupė valdo 97,78 proc. akcijų), uždaroji akcinė bendrovė, įregistruota 1993-01-15, juridinio asmens kodas 147676584, buveinės adresas Smėlynės g. 2C, 35143 Panevėžys, Lietuva; registro tvarkytojo pavadinimas – Valstybės įmonė Registrų centras;
2. UAB Akola poultry (nevykdė veiklos, Grupė valdo 100 proc. akcijų), uždaroji akcinė bendrovė, įregistruota 2018-03-08, juridinio asmens kodas 304784428, buveinės adresas Subačiaus g. 5, 01302 Vilnius, Lietuva; registro tvarkytojo pavadinimas – Valstybės įmonė Registrų centras;
3. UAB Sunvesta (nevykdė veiklos, Grupė valdo 100 proc. akcijų), uždaroji akcinė bendrovė, įregistruota 2023-10-11, juridinio asmens kodas 306546703, buveinės adresas Smėlynės g. 2C-3, 35143 Panevėžys, Lietuva; registro tvarkytojo pavadinimas – Valstybės įmonė Registrų centras;
4. Linas Agro A/S (likviduojama, Grupė valdo 97,78 proc. akcijų), ribotos atsakomybės bendrovė, įregistruota 1994-03-15, juridinio asmens kodas CVR 17689037, buveinės adresas Vinkel Alle 1, DK-9000 Aalborg, Danija; registro tvarkytojo pavadinimas – Danijos verslo ir bendrovių departamentas;
5. Kooperatyvas „Baltoji plunksnelė“ (nevykdė veiklos, Grupė valdo 83,45 proc. pajų), kooperatyvas, įregistruotas 2007-11-22, juridinio asmens kodas 301293559, buveinės adresas Gamyklos g. 27, 13249 Rudamina, Vilniaus rajonas, Lietuva; registro tvarkytojo pavadinimas – Valstybės įmonė Registrų centras;
6. SIA „KEKAVA BIOENERGY“ (nevykdė veiklos, Grupė valdo 97,58 proc. akcijų), ribotos atsakomybės bendrovė, įregistruota 2024-06-21, juridinio asmens kodas 40203570435, buveinės adresas Ziemeļu iela 55, Ķekava, LV-2123, Latvija; registro tvarkytojas – Latvijos Respublikos įmonių registras (Latvijas Republikas Uzņēmumu Reģistrs);
7. UAB Kormoprom Invest (likviduojama, Grupė valdo 100 proc. akcijų), uždaroji akcinė bendrovė, įregistruota 2015-11-24, juridinio asmens kodas 304141542, buveinės adresas Subačiaus g. 5, 01302 Vilnius, Lietuva; registro tvarkytojo pavadinimas – Valstybės įmonė Registrų centras;
8. UAB „Kaišiadorių paukštyno mažmena“ (nevykdė veiklos, Grupė valdo 85,31 proc. akcijų), uždaroji akcinė bendrovė, įregistruota 1999-06-02, juridinio asmens kodas 158986919, buveinės adresas Paukštininkų g. 15, 56110 Kaišiadorys, Lietuva; registro tvarkytojo pavadinimas – Valstybės įmonė Registrų centras;
9. KG Eesti OU (nevykdė veiklos, Grupė valdo 89,59 proc. akcijų); ribotos atsakomybės bendrovė, įregistruota 2016-07-12, juridinio asmens kodas 14079784, buveinės adresas P. Suda 11, 10118 Talinas, Estija; registro tvarkytojo pavadinimas – Registrų ir informacinių sistemų centras (RIK);
10. UAB „Uogintai“ (nevykdė veiklos, Grupė valdo 85,31 proc. akcijų); uždaroji akcinė bendrovė, įregistruota 2006-11-10, juridinio asmens kodas 300614873, buveinės adresas Paukštininkų g. 15, 56110 Kaišiadorys, Lietuva; registro tvarkytojo pavadinimas – Valstybės įmonė Registrų centras;
11. KG Khumex Coldstore B.V (asocijuota įmonė, Grupė valdo 42,58 proc. akcijų), ribotos atsakomybės bendrovė, įregistruota 2016-11-16, juridinio asmens kodas 67283845, buveinės adresas Landauer 11, 3897AB Zeewolde, Nyderlandai; registro tvarkytojo pavadinimas – Prekybos rūmai (Kamer van Koophandel);
12. KG Khumex B.V. (bendroji įmonė, Grupė valdo 50 proc. akcijų), ribotos atsakomybės bendrovė, įregistruota 2012-12-17, juridinio asmens kodas 56668317, buveinės adresas Landauer 9, 3897AB Zeewolde, Nyderlandai; registro tvarkytojo pavadinimas – Prekybos rūmai (Kamer van Koophandel).
13. UAB „OMG Bubble Tea“ (asocijuota įmonė, Grupė valdo 6,21 proc. akcijų), uždaroji akcinė bendrovė, įregistruota 2022-01-05, juridinio asmens kodas 305971338, buveinės adresas Elektronikos g. 12-2, 35116 Panevėžys, Lietuva; registro tvarkytojo pavadinimas – Valstybės įmonė Registrų centras;
14. Brite Drinks LTD (asocijuota įmonė, Grupė valdo 5,32 proc. akcijų), ribotos atsakomybės bendrovė, įregistruota 2021-03-21, juridinio asmens kodas 13279987, buveinės adresas 71-75 Shelton Street, Londonas, Jungtinė Karalystė, WC2H 9JQ; registro tvarkytojo pavadinimas – Įmonių rūmai (Companies House).

Jmonės pavadinimas	Grupės valdoma akcijų dalis	Pagrindinės veiklos pobūdis	Įregistravimo data, juridinio asmens kodas, teisinė forma ir registro tvarkytojo pavadinimas	Kontaktiniai duomenys
UAB Akola farming	100 %	Pavaldžiųjų įmonių, užsiimančių žemės ūkio veikla, valdymas	2003-06-23, juridinio asmens kodas 248520920, uždaroji akcinė bendrovė, Valstybės įmonė Registrų centras	Žibuoklių g. 20, 57128 Kėdainiai, Lietuva Tel. 0 686 53692 E. p. farming@akolagroup.lt
UAB Akola foods	100 %	Įmonių valdymas	2015-11-24, juridinio asmens kodas 304141581, uždaroji akcinė bendrovė, Valstybės įmonė Registrų centras	Subačiaus g. 5, 01302 Vilnius, Lietuva Tel. 0 619 19403 E. p. foods@akolagroup.lt
AB „Linus Agro“	97,78 %	Didmeninė prekyba grūdais, aliejinių augalų sėklomis, žaliavomis pašarams ir prekėmis augalininkystei	1991-07-08, juridinio asmens kodas 147328026, akcinė bendrovė, Valstybės įmonė Registrų centras	Smėlynės g. 2C-3, 35143 Panevėžys, Lietuva Tel. 0 45 507333 E. p. info@linasagro.lt www.linasagro.lt
UAB „Dotnuva Baltic“	100 %	Prekyba žemės ūkio technika, įranga grūdų elevatoriams ir fermoms, sėklų gamyba	1996-03-05, juridinio asmens kodas 261415970, uždaroji akcinė bendrovė, Valstybės įmonė Registrų centras	Parko g. 6, Akademija, 58351 Kėdainių r., Lietuva Tel. 0 347 37 030 E. p. info@dotnuvabaltic.lt www.dotnuvabaltic.lt
UAB „Dotnuva Rent“	100 %	Žemės ūkio technikos nuoma	1998-06-25, juridinio asmens kodas 161452398, uždaroji akcinė Bendrovė, Valstybės įmonė Registrų centras	Parko g. 6, Akademija, 58351 Kėdainių r., Lietuva Tel. 0 347 37 030 E. p. info@dotnuvarent.lt www.dotnuvabaltic.lt
UAB „Dotnuva Seeds“	97,78 %	Sertifikuotų sėklų gamyba	2023-05-08, juridinio asmens kodas 306313873, uždaroji akcinė bendrovė, Valstybės įmonė Registrų centras	Tilto g. 2C, Dotnuva, 58373 Kėdainių r., Lietuva Tel. 0 612 20179 E. p. info@dotnuvaseeds.lt
UAB „Linus Agro“ Grūdų centrai	97,78 %	Grūdų paruošimas ir sandėliavimas	2002-07-10, juridinio asmens kodas 148451131, uždaroji akcinė bendrovė, Valstybės įmonė Registrų centras	Smėlynės g. 2C, 35143 Panevėžys, Lietuva Tel. 0 45 507 343 E. p. grudu.centras@linasagro.lt
UAB „Jungtinė ekspedicija“	97,78 %	Logistikos ir ekspedijavimo paslaugos	1998-02-17, juridinio asmens kodas 141642963, uždaroji akcinė bendrovė, Valstybės įmonė Registrų centras	Nemuno g. 2A, 91199 Klaipėda, Lietuva Tel. 0 46 310 163 E. p. info@je.lt www.je.lt

Įmonės pavadinimas	Grupės valdoma akcijų dalis	Pagrindinės veiklos pobūdis	Įregistravimo data, juridinio asmens kodas, teisinė forma ir registro tvarkytojo pavadinimas	Kontaktiniai duomenys
Biržų rajono Medeikių ŽŪB	98,39 %	Augalininkystė	1992-10-05, juridinio asmens kodas 154771488, žemės ūkio bendrovė, Valstybės įmonė Registrų centras	Biržų g. 32, Medeikių k. 41462 Biržų r., Lietuva Tel. 0 450 58 422 E. p. medeikiai@akolagroup.lt
Panevėžio rajono Aukštadvario ŽŪB	99,54 %	Mišri žemės ūkio veikla	1993-03-09, juridinio asmens kodas 168573274, žemės ūkio bendrovė, Valstybės įmonė Registrų centras	Pirties g. 3, Aukštadvario k., 38255 Panevėžio r., Lietuva Tel. 0 45 592 651 E. p. aukstadvaris@akolagroup.lt
Sidabravo ŽŪB	96,25 %	Mišri žemės ūkio veikla	1993-04-20, juridinio asmens kodas 171331516, žemės ūkio bendrovė, Valstybės įmonė Registrų centras	Pergalės g. 1A, Sidabravas 82251 Radviliškio r., Lietuva Tel. 0 422 47 727 E. p. sidabravas@akolagroup.lt
Panevėžio rajono Žibartonių ŽŪB	99,90 %	Mišri žemės ūkio veikla	1992-05-22, juridinio asmens kodas 168521815, žemės ūkio bendrovė, Valstybės įmonė Registrų centras	Žibartonių g. 74, Žibartonių k. 78323 Panevėžio r., Lietuva Tel. 0 45 557 444 E. p. zibartoniai@akolagroup.lt
Šakių rajono Lukšių ŽŪB	98,82 %	Mišri žemės ūkio veikla	1992-10-30, juridinio asmens kodas 174317183, žemės ūkio bendrovė, Valstybės įmonė Registrų centras	Lukšių k. 2, 71176 Šakių r., Lietuva Tel. 0 345 44 288 E. p. luksiai@akolagroup.lt
Kėdainių rajono Labūnavos ŽŪB	98,95 %	Mišri žemės ūkio veikla	1992-02-25, juridinio asmens kodas 161228959, žemės ūkio bendrovė, Valstybės įmonė Registrų centras	Serbinų g. 19, Labūnavos k. 58173 Kėdainių r., Lietuva Tel. 0 347 34 180 E. p. labunava@akolagroup.lt
Kėdainių rajono ŽŪB „Nemunas“	67,98 %	Mišri žemės ūkio veikla	1992-10-21, juridinio asmens kodas 161268868, žemės ūkio bendrovė, Valstybės įmonė Registrų centras	Žibartonių g. 74, Žibartonių k. 78323 Panevėžio r., Lietuva Tel. 0 45 557 444 E. p. nemunas@akolagroup.lt
UAB „Landvesta 1“	100 %	Žemės ūkio paskirties žemės nuoma ir valdymas	2005-10-21, juridinio asmens kodas 300501060, uždaroji akcinė bendrovė, Valstybės įmonė Registrų centras	Smėlynės g. 2C, 35143 Panevėžys, Lietuva Tel. 0 45 507 406 E. p. info@landvesta.lt
UAB „Landvesta 2“	100 %	Žemės ūkio paskirties žemės nuoma ir valdymas	2005-10-21, juridinio asmens kodas 300501085, uždaroji akcinė bendrovė, Valstybės įmonė Registrų centras	Smėlynės g. 2C, 35143 Panevėžys, Lietuva Tel. 0 45 507 406 E. p. info@landvesta.lt
UAB „Landvesta 3“	100 %	Žemės ūkio paskirties žemės nuoma ir valdymas	2005-10-21, juridinio asmens kodas 300501092, uždaroji akcinė bendrovė, Valstybės įmonė Registrų centras	Smėlynės g. 2C, 35143 Panevėžys, Lietuva Tel. 0 45 507 406 E. p. info@landvesta.lt

Įmonės pavadinimas	Grupės valdoma akcijų dalis	Pagrindinės veiklos pobūdis	Įregistravimo data, juridinio asmens kodas, teisinė forma ir registro tvarkytojo pavadinimas	Kontaktiniai duomenys
UAB „Landvesta 4“	100 %	Žemės ūkio paskirties žemės nuoma ir valdymas	2007-04-23, juridinio asmens kodas 300709428, uždaroji akcinė bendrovė, Valstybės įmonė Registrų centras	Smėlynės g. 2C, 35143 Panevėžys, Lietuva Tel. 0 45 507 406 E. p. info@landvesta.lt
UAB „Landvesta 5“	100 %	Žemės ūkio paskirties žemės nuoma ir valdymas	2007-08-16, juridinio asmens kodas 301019661, uždaroji akcinė bendrovė, Valstybės įmonė Registrų centras	Smėlynės g. 2C, 35143 Panevėžys, Lietuva Tel. 0 45 507 406 E. p. info@landvesta.lt
UAB „Landvesta 6“	100 %	Žemės ūkio paskirties žemės nuoma ir valdymas	2008-01-14, juridinio asmens kodas 301520074, uždaroji akcinė bendrovė, Valstybės įmonė Registrų centras	Smėlynės g. 2C, 35143 Panevėžys, Lietuva Tel. 0 45 507 406 E. p. info@landvesta.lt
UAB „Noreikiškės“	100 %	Žemės ūkio paskirties žemės nuoma ir valdymas	2012-08-16, juridinio asmens kodas 302841649, uždaroji akcinė bendrovė, Valstybės įmonė Registrų centras	Žibartonių g. 70, Žibartonių k. 38323 Panevėžio r., Lietuva Tel. 0 45 507 406 E. p. noreikiskes@akolagroup.lt
UAB „Užupė“	100 %	Žemės ūkio paskirties žemės nuoma ir valdymas	2011-04-06, juridinio asmens kodas 302612561, uždaroji akcinė bendrovė, Valstybės įmonė Registrų centras	Liaudės g. 81, Užupės k. 58311 Kėdainių r., Lietuva Tel. 0 620 55611 E. p. uzupe@akolagroup.lt
UAB „Paberžėlė“	100 %	Žemės ūkio paskirties žemės nuoma ir valdymas	2008-06-30, juridinio asmens kodas 301772627, uždaroji akcinė bendrovė, Valstybės įmonė Registrų centras	Liaudės g. 81, Užupės k. 58311 Kėdainių r., Lietuva Tel. 0 698 58583 E. p. paberzele@akolagroup.lt
UAB „Linėliai“	100 %	Žemės ūkio paskirties žemės nuoma ir valdymas	2012-03-09, juridinio asmens kodas 302740714, uždaroji akcinė bendrovė, Valstybės įmonė Registrų centras	Smėlynės g. 2C-3, 35143 Panevėžys, Lietuva Tel. 0 45 507406 E. p. lineliai@akolagroup.lt
UAB „GeoFace“	97,78 %	Programinės įrangos kūrimas	2018-03-12, juridinio asmens kodas 304781617, uždaroji akcinė bendrovė, Valstybės įmonė Registrų centras	Brastos g.14, LT-47185 Kaunas, Lietuva Tel. 0 374 09999 E. p. info@geoface.com www.geoface.com
AB „Kauno grūdai“	89,59 %	Miltų ir jų produktų, pašarų ir ekstruduočių produktų, greito paruošimo produktų gamyba ir didmeninė prekyba, didmeninė prekyba žaliavomis pašarų gamybai, fumigacijos, dezinfekcijos, dezinfekcijos ir deratizacijos paslaugos	1993-10-15, juridinio asmens kodas 133818917, akcinė bendrovė, Valstybės įmonė Registrų centras	H. ir O. Minkovskių g. 63, 46550 Kaunas, Lietuva Tel. 0 37 223317 E. p. info@kaunogrudai.lt www.kaunogrudai.lt

Įmonės pavadinimas	Grupės valdoma akcijų dalis	Pagrindinės veiklos pobūdis	Įregistravimo data, juridinio asmens kodas, teisinė forma ir registro tvarkytojo pavadinimas	Kontaktiniai duomenys
AB „Vilniaus paukštynas“	85,02 %	Paukščių auginimas mėšai ir kiaušiniams, vištienos ir jos produktų gamyba	1993-01-21, juridinio asmens kodas 186107463, akcinė bendrovė, Valstybės įmonė Registrų centras	Gamyklos g. 27, 13249 Rudamina, Vilniaus rajonas, Lietuva Tel. 0 5 2687331 E. p. vilniaus.paukstynas@paukstynas.lt www.paukstynas.lt
AB Kaišiadorių paukštynas	85,31 %	Paukščių auginimas mėšai ir kiaušiniams, vištienos ir jos produktų gamyba	1993-05-20, juridinio asmens kodas 158891218, akcinė bendrovė, Valstybės įmonė Registrų centras	Paukštinkų g. 15, 56110 Kaišiadorys, Lietuva Tel. 0 346 51034 E. p. kaisiadoriu.paukstynas@paukstynas.lt www.paukstynas.lt
UAB „Šlaituva“	89,59 %	Maltų džiūvėsėlių ir kitos paniruotės gamyba bei didmeninė prekyba	1994-03-30, juridinio asmens kodas 134019827, uždaroji akcinė bendrovė, Valstybės įmonė Registrų centras	Sodų g. 7, 53290 Linksmakalnis, Kauno rajonas, Lietuva Tel. 0 37 473446 E. p. a.jukenas@kaunogrudai.lt
AB „Zelvė“	72,38 %	Paukščių auginimas mėšai	1995-03-10, juridinio asmens kodas 181323215, akcinė bendrovė, Valstybės įmonė Registrų centras	Tiesioji g. 21, Daučiuliškės, Vievio sen., Elektrėnų sav., 21364 Lietuva Tel. 0 528 26536 E. p. e.zienka@paukstynas.lt
UAB „Baltic fumigation service“	89,59 %	Fumigacijos paslaugos	2005-03-07, juridinio asmens kodas 300094020, uždaroji akcinė bendrovė, Valstybės įmonė Registrų centras	Stoties g. 38, 70484 Pilviškiai, Vilkaviškio rajonas, Lietuva Tel. 0 655 62153 E. p. j.aghasaryan@kaunogrudai.lt
UAB „KG mažmena“	89,59 %	Mažmeninė prekyba	2011-03-14, juridinio asmens kodas 302602745, uždaroji akcinė bendrovė, Valstybės įmonė Registrų centras	H. ir O. Minkovskių g. 63, 46550 Kaunas, Lietuva Tel. 0 656 50366 E. p. info@kaunogrudai.lt
UAB „Lietbro“	85,02%	Paukščių auginimas mėšai	2004-12-13, juridinio asmens kodas 300073371, uždaroji akcinė bendrovė, Valstybės įmonė Registrų centras	Nevežio g. 70, 38129 Velžys, Panevėžio rajonas, Lietuva Tel. 0 642 72857
UAB „Avocetė“	85,02 %	Įmonių valdymas	2003-12-17, juridinio asmens kodas 186758285, uždaroji akcinė bendrovė, Valstybės įmonė Registrų centras	Gamyklos g. 27, 13249 Rudamina, Vilniaus rajonas, Lietuva Tel. 0 685 17342
UAB Domantonių paukštynas	89,51 %	Paukščių auginimas mėšai	2004-06-02, juridinio asmens kodas 300030822, uždaroji akcinė bendrovė, Valstybės įmonė Registrų centras	Muiželėnų k., Alytaus rajonas, Lietuva Tel. 0 615 51259
UAB Alesninkų paukštynas	85,31 %	Paukščių auginimas mėšai	2005-02-28, juridinio asmens kodas 300092247, uždaroji akcinė bendrovė, Valstybės įmonė Registrų centras	Tiesioji g. 21, 21364 Daučiuliškės, Vievio sen., Elektrėnų sav., Lietuva Tel. 0 528 26536

Įmonės pavadinimas	Grupės valdoma akcijų dalis	Pagrindinės veiklos pobūdis	Įregistravimo data, juridinio asmens kodas, teisinė forma ir registro tvarkytojo pavadinimas	Kontaktiniai duomenys
UAB „VP valda“	85,02%	Nuosavo nekilnojamojo turto nuoma	2021-05-24, juridinio asmens kodas 305776014, uždaroji akcinė bendrovė, Valstybės įmonė Registrų centras	Gamyklos g. 27, 13249 Rudamina, Vilniaus rajonas, Lietuva Tel. 0 614 23749 E. p. t.sprindziunas@paukstynas.lt
UAB „KP valda“	85,31 %	Nuosavo nekilnojamojo turto nuoma	2021-05-24, juridinio asmens kodas 305775535, uždaroji akcinė bendrovė, Valstybės įmonė Registrų centras	Paukštinių g. 15, 56110 Kaišiadorys, Lietuva Tel. 0 614 23749 E. p. t.sprindziunas@paukstynas.lt
UAB „Agro logistic service“	100 %	Didmeninė prekyba žaliavomis ir priedais pašarų ir premiksų gamybai	2013-06-06, juridinio asmens kodas 303014392, uždaroji akcinė bendrovė, Valstybės įmonė Registrų centras	H. ir O. Minkovskių g. 120 46550 Kaunas, Lietuva Tel. 0 640 59608 E. p. info@agrols.eu www.agrols.eu
UAB „Grybai LT“	89,59 %	Konservuotų daržovių ir grybų, vartojimui paruoštų sriubų bei kitų ekologiškų maisto produktų gamyba	2012-04-17, juridinio asmens kodas 302765404, uždaroji akcinė bendrovė, Valstybės įmonė Registrų centras	Zibalų g. 37, 19124 Širvintos, Lietuva Tel. 0 382 41798 E. p. infogrybai@kaunogrudai.lt
SIA „Linās Agro“	97,26 %	Didmeninė prekyba grūdais, aliejinių augalų sėklomis, prekių tiekimas augalininkystei	2003-04-23, juridinio asmens kodas 53603019011, Latvijos Respublikos įmonių registras (Latvijas Republikas Uzņēmumu Reģistrs)	„Baltijas Ceļš“, Brankas, Cenos valsčius, Jelgavos sav., Latvija LV-3043, Latvija Tel. +371 630 840 24 Faksas +371 630 842 24 E. p. info@linasagro.lv www.linasagro.lv
SIA „Linās Agro“ Graudu centrs	97,78 %	Grūdų paruošimas ir sandėliavimas	2013-05-02, juridinio asmens kodas 43603059101, Latvijos Respublikos įmonių registras (Latvijas Republikas Uzņēmumu Reģistrs)	„Jaunsalieši“, LV-5202 Jekabpils, Latvija Tel. +371 220 001 82 E. p. graudu.centrs@linasagro.lv
TOV „LINAS AGRO UKRAINA“	97,78 %	Atstovybės veikla	2018-07-30, juridinio asmens kodas 42340549, ribotos atsakomybės bendrovė, Ukrainos vieningas juridinių asmenų, individualių verslininkų ir viešųjų įstaigų valstybinis registras	Verhniy Val g. 28, Kyjivas, 04071, Ukraina Tel. + 380 96 634 24 02 E. p. info.ukraine@linasagro.lt
SIA „Dotnuva Baltic“	100 %	Prekyba žemės ūkio technika ir įranga grūdų elevatoriams	2010-04-26, juridinio asmens kodas 43603041881, ribotos atsakomybės bendrovė, Latvijos Respublikos įmonių registras (Latvijas Republikas Uzņēmumu Reģistrs)	„Baltijas Ceļš“, Brankas, Cenos valsčius, Jelgavos sav., LV-3043, Latvija Tel. +371 679 131 61 Faksas +371 677 602 52 E. p. info@dotnuvabaltic.lv www.dotnuvabaltic.lv



Īmonės pavadinimas	Grupės valdoma akcijų dalis	Pagrindinės veiklos pobūdis	Įregistravimo data, juridinio asmens kodas, teisinė forma ir registro tvarkytojo pavadinimas	Kontaktiniai duomenys
SIA „Dotnuva Seeds“	97,78 %	Sertifikuotų sėklų gamyba	2023-06-09, juridinio asmens kodas 40203489925, ribotos atsakomybės bendrovė, Latvijos Respublikos įmonių registras (Latvijas Republikas Uzņēmumu Reģistrs)	„Iecavas bāze“, Iecavos valsčius, Bauskės apskritis LV-3913 Latvija Tel. +371 20270712 E. p. m.dimante@linasagro.lv
AS „Dotnuva Baltic“	100 %	Prekyba žemės ūkio technika ir įranga grūdų elevatoriams	2010-11-11, juridinio asmens kodas 12019737, ribotos atsakomybės bendrovė, Registūrų ir informacinių sistemų centras (RIK)	Savimae 7, 60534 Vahi, Tartu regionas, Estija Tel. + 372 661 2800 Faksas + 372 661 8004 E. p. info@dotnuvabaltic.ee www.dotnuvabaltic.ee
AS „Kekava Foods“	97,58 %	Pauščių auginimas, paukštienos ir jos produktų gamyba bei pardavimas	1991-06-11, juridinio asmens kodas 50003007411, Latvijos Respublikos įmonių registras (Latvijas Republikas Uzņēmumu Reģistrs)	Ziemeļu 55, Ķekava , LV-2123 Latvija Tel. +371 6787 4000 Faksas +371 6787 4001 E. p. info@kekavafoods.lv, www.vistas.lv
SIA „PFK TRADER“	97,58 %	Mažmeninė prekyba maisto produktais	2013-08-26, juridinio asmens kodas 40103703853, ribotos atsakomybės bendrovė, Latvijos Respublikos įmonių registras (Latvijas Republikas Uzņēmumu Reģistrs)	Kekava, Kekavos regionas, LV-2123 Latvija Tel. +371 6787 4000 Faksas +371 6787 4001 E. p. info@kekavafoods.lv, www.vistas.lv
Linās Agro OÜ	97,78 %	Prekių tiekimas augalininkystei	2020-10-08, juridinio asmens kodas 16071924, ribotos atsakomybės bendrovė, Registūrų ir informacinių sistemų centras (RIK)	Tallinna 86, Peetrimoisa, 71073 Viljandi apskritis, Estija Tel. +372 6602810 E. p. info@linasagro.ee https://linasagro.ee/
SIA „KG Latvija“	89,59 %	Pašarų gamyba ir didmeninė prekyba, didmeninė prekyba žaliavomis pašarų gamybai	2014-04-02, juridinio asmens kodas 40103775495, , ribotos atsakomybės bendrovė, Latvijos Respublikos įmonių registras (Latvijas Republikas Uzņēmumu Reģistrs)	Škunu g 2, Peltas, Siguldas pag., Siguldas nov., LV-2150, Latvija Tel. +371 26155557 E. p. info@kglatvija.eu www.kglatvija.eu
„KG Polska“ Sp.zo.o.	89,59 %	Didmeninė prekyba žaliavomis pašarų gamybai	2011-10-26, juridinio asmens kodas 200655918, , ribotos atsakomybės bendrovė, Nacionalinis teismo registras (Krajowy Rejestr Sądowy)	Sejnenska g. 51, Suvalkai, Lenkija Tel. +487 565 08 01 E. p. i.zimnicka@kaunogrudai.lt
Nordic Agro Investment Limited	89,59 %	Įmonių valdymas	2011-05-09, juridinio asmens kodas 07625931, ribotos atsakomybės bendrovė, Įmonių rūmai (Companies House)	93 Tudor drive, Kingston, Surrey, Anglija, KT2 5NP Tel. +44 (0)20 8974 5252
OOO „KLM“	62,72 %	Didmeninė prekyba prekėmis augalininkystei, veterinarinėmis prekėmis, premiksais ir daržovių sėklomis	2007-09-07, juridinio asmens kodas 69608281, , ribotos atsakomybės bendrovė, Baltarusijos Respublikos teisingumo ministerija	Sosnovaja g. 7, ofisas 9, Sonečnij kaimas, Minsko r., Baltarusija Tel. +375 172379980 E. p. office@klm-agro.by www.klm-agro.by



AB Akola group

## Konsoliduotoji tvarumo ataskaita

Už 2023–2024 finansinius metus,  
pasibaigusius 2024 m. birželio 30 d.

Tai mūsų trečioji metinė tvarumo ataskaita, parengta pagal GRI standartus už 2023-24 finansinius metus. Įtraukėme sektoriaus standartą GRI T3: Žemės ūkis, akvakultūra ir žuvininkystės sektoriai 2022 m., užtikrindami didesnę skaidrumą ir atskaitomybę.

Neseniai pakeitė prekės ženklą į AB Akola group, kuris reiškia

„Autentiškos žinios apie žemę“ (angl. „Authentic knowledge of the land's alphabet“)

ir atspindi mūsų Grupės patirtį, identitetą bei veiklą. Mūsų veiklos kryptys ir misija išlieka nepakitusios: tolygiai plėtojame veiklą visoje maisto gamybos grandinėje, kuri prasideda nuo žemės ir ūkininkavimo, bei vis didesnes perspektyvas matome maisto gamybos plėtoje.

Šiais metais mūsų komanda sustiprino tvarumo integraciją visoje Grupėje. Procesas išlieka sudėtingas, reikalaujantis koordinavimo su suinteresuotosiomis šalimis, vidaus padaliniais ir Grupės įmonėmis. Mums tobulėjant ataskaitų teikimo ir įgyvendinimo srityse, vis daugiau duomenų tampa prieinamais tinkle. Norėdami gauti išsamesnės informacijos, nedvejodami spustelėkite ataskaitoje pateikiamas nuorodas.

Greta atitikties GRI standartams, būsimu ataskaitiniu laikotarpiu ruošiamės įdiegti **dvigubo reikšmingumo** vertinimą suderintą su **Europos tvarumo ataskaitų teikimo standartu (ESRS)** reikalavimais. Tai leis įsivertinti tiek finansinį, tiek nefinansinį mūsų veiklos poveikį.

Dėl patobulinto duomenų rinkimo proceso ankstesnių metų duomenys buvo nežymiai pakoreguoti. Pagrindiniai pakeitimai apima „Grūdų, aliejinių sėklų ir pašarų“ ir „Prekių ir paslaugų žemdirbiams“ segmentų sujungimą į „Partnerystė su ūkininkais“ segmentą (kaip išsamiau nurodyta mūsų 2023-24 finansinių metų finansinėse ataskaitose). Dėl šių pakeitimų KPI perskaiciuoti nereikėjo.

## ATASKAITOS PRINCIPAI:

- **Tikslumas:** duomenų tikslumo užtikrinimas atliekant aiškius matavimus;
- **Balansas:** skaidrus tendencijų vaizdas, apimantis tiek teigiamą, tiek neigiamą poveikį;
- **Aiškumas:** informacijos pateikimas aiškiai ir lengvai prieinamu formatu;
- **Palyginamumas:** tarptautinių ataskaitų teikimo standartų laikymasis nuosekliai atskaitomybei;
- **Išsamumas:** visos informacijos, svarbios mūsų poveikiui suprasti, atskleidimas; Tvarumo ataskaitos apimtis yra suderinta su Grupės finansinių ataskaitų apimtimi (išskyrus minimalius apimtį neatitinkimus, susijusius su neįtrauktomis į šią ataskaitą įmonėmis, tokiomis kaip OOO KLM, Nordic Agro investment Limited, taip pat neaktyviomis įmonėmis arba likviduojamomis įmonėmis);
- **Tvarumo kontekstas:** mūsų poveikio suderinimas su pasauliniais tikslais, pavyzdžiui, Paryžiaus susitarimu ir JT žmogaus teisių principais;
- **Savalaikiškumas:** ataskaitų teikimas laiku, išlaikant aukštos kokybės standartus;
- **Patikrinamumas:** duomenų pagrindimas įrodymais ir skaidrumo užtikrinimas.

## TVARUMO TIKSLAI:

Savo pažangą stebime pagal tvarumo darbotvarkę, suderintą su JT Darnaus vystymosi tikslais, patvirtintą Valdybos ir taikomą visoms dukterinėms įmonėms. Kaip pirmaujanti maisto produktų eksportuotoja, AB Akola group yra susijusi tiek su vidaus, tiek su tarptautinėmis rinkomis. Kadangi daugiau nei pusė mūsų produkcijos nukreipta į tarptautines rinkas, ir toliau esame įsipareigoję spręsti tvarumo iššūkius tiek vietos, tiek pasauliniu mastu.

GRI ataskaitų teikimo procesą ir galutinę ataskaitą parengė nepriklausoma trečiosios šalies konsultacinė įmonė Sustainability.lt.

Jei turite atsiliepimų ar klausimų, susijusių su šia ataskaita, prašome kreiptis į Dovilę Revutaitę, el. paštas: d.revutaite@akolagroup.lt.

Skaitydami ataskaitą pastebėsite skirtingų spalvų širdes, reprezentuojančias skirtingas tvarumo sritis:

- socialinė 
- aplinkosaugos 
- valdysenos 
- ekonominė 

<b>ĮVADAS</b>		
	Apie mus	74
	2023-24 pagrindiniai įvykiai	75
	2023-24 skaičiai	76
<b>TVARUMO DARBOTVARKĖ</b>		
	Suinteresuotųjų šalių vertinimas	77
	Reikšmingos temos	78
	Mūsų įsipareigojimai	79-80
	Investicijos ir projektai	81
<b>POVEIKIAI APLINKAI</b>		
	Klimato kaitos rizikos	82
	Energija	83
	Klimato kaita	84
	Vanduo	85
	Žaliavos	86
	Atliekos	87
<b>SOCIALINIAI POVEIKIAI</b>		
	Geresnis maistas	88
	Geresnė ateitis	89
	Žmonės	90
	Darbuotojų sveikata ir sauga	91
	Lygybė	92
<b>VALDYSENA</b>		
	Atitiktis	93
<b>PRIEDAI</b>		
	PRIEDAS I Duomenų centras	94
	PRIEDAS II Mūsų atstovaujami prekių ženklai	95
	PRIEDAS III ŠESD apskaita	96-99
	PRIEDAS IV Atitikties ES Taksonomijai apžvalga	100-107
	PRIEDAS V GRI rodyklė	108-114

Mus įkvepia žemė ir maistas. Taikydami savo patirtį, autentiškas žinias ir naujausias technologijas, kasdien augeame bei formuojame tvaraus žemės ūkio ir sveiko maisto ateitį.

## VERTIKALIAI INTEGRUOTAS VERSLAS

Mūsų pagrindinė veikla yra maisto produktų gamyba ir platinimas, Grupės asortimentą sudaro grūdai, aliejinių augalų sėklos, kombinuotieji pašarai, pašarų sudedamosios dalys ir priedai, žaliavinis pienas, paukštiena bei jos gaminiai, miltai ir jų mišiniai, greitai paruošiamas maistas, naminių gyvūnų maistas, veterinariniai vaistai bei žemės ūkio reikmenys, įskaitant žemės ūkio techniką, trąšas ir augalų priežiūros produktus.

Sužinoti daugiau

## ISTORIJA

Pirma įmonė, priklausanti AB Akola group, pradėjo savo veiklą prieš daugiau nei tris dešimtmečius, daugiausia dėmesio skirdama rapsų eksportui. Šiandien mes išaugome į vieną ryškiausių žemės ūkio ir maisto gamybos grupių Baltijos regione, turinčią stiprią poziciją daugiau nei 60 lokacijų bei keturiuose pagrindiniuose verslo segmentuose. Esame sukaupę daugiau nei 33 metų patirtį grūdų prekybos srityje, 31 metų teikiame produktus ir paslaugas ūkininkams, 21 metų veikiame ūkininkavimo srityje, 11 metų pakuotinių produktų pramonėje ir 3 metus grūdų perdirbimo srityje.

Sužinoti daugiau

## 4 HEARTS



Esame pasiryžę skatinti pokyčius kiekviename žingsnyje. Mūsų „Keturių širdžių“ darnaus vystymosi iniciatyva suburia kiekvieną įmonę Grupėje, o darbuotojai aktyviai įsitraukia į šį bendrą siekį. Norėdami sužinoti daugiau, spustelėkite „Keturių širdžių“ logotipą.

## VADOVYBĖ

Bendrovės valdyba

Spustelėkite nuorodas, norėdami sužinoti daugiau apie bendras valdybos narių žinias ir patirtį



**NARYS**  
**ARŪNAS ZUBAS**

**VALDYBOS PIRMININKO**  
**PAVADUOTOJAS**  
**ANDRIUS PRANCKEVIČIUS**

**VALDYBOS PIRMININKAS**  
**DARIUS ZUBAS**

**NARYS**  
**JONAS BAKŠYS**

**NARYS**  
**MAŽVYDAS ŠILEIKA**

## VISUOTINIS AKCININKŲ SUSIRINKIMAS

Visuotinis akcininkų susirinkimas yra aukščiausias Bendrovės organas. Paskutinis eilinis visuotinis akcininkų susirinkimas įvyko 2023 m. spalio 27 d.

## BENDROVĖS VALDYBA

Valdybą sudaro šeši nariai; nė vienas nėra nepriklausomas. Dainius Pilkauskas atsistatydino 2024 m. balandžio mėn.

## BENDROVĖS VADOVAS

Bendrovės vadovas taip pat yra valdybos pirmininkas, išrenkamas visuotiniame akcininkų susirinkime.

## KITI VALDYMO ORGANAI

Norėdami sužinoti daugiau, spustelėkite atitinkamą laukelį

Stebėtojų taryba

Audito komitetas

## NUOSAVYBĖ

Sužinoti daugiau

AB Akola group akcijomis prekiaujama Nasdaq Vilnius nuo 2010 m. vasario 17 d. Bendras akcijų skaičius 167 170 481 vnt. Bendrovės akcininkų skaičius 2024 m. birželio 30 d. buvo 4 364.



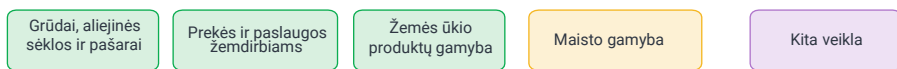


## VERSLŲ SEGMENTŲ POKYČIAI

Segmentų struktūra ir išteklių paskirstymas buvo supaprastinti, siekiant geriau atspindėti Grupės strateginę viziją ir dėmesį žiedinėms veikloms. „Grūdų, aliejinių sėklų ir pašarų“ segmentas buvo supaprastintas bei sujungtas su „Prekių ir paslaugų žemdirbiams“ segmentu. Išskyrus AB Kauno Grūdai, kuri toliau veikia trijuose segmentuose, visos kitos Grupės įmonės dabar orientuojasi į rezultatus viename segmente. Šis pokytis atsispindi pateiktuose duomenyse, kad būtų lengviau palyginti, - istoriniai duomenys buvo atitinkamai pertvarkyti.

*Spustelėkite žemiau esančius paveikslėlius, norėdami sužinoti daugiau.*

Grupės segmentai iki 2023-06-30:



Grupės segmentai nuo 2023-07-01:



## GRYBAI LT ĮSIGIJIMAS

2023 m. liepos 21 d. AB Kauno Grūdai užbaigė Grybai LT įsigijimą už 12,95 mln. eurų. Grybai LT, įsikūrusi Širvintose, gamina ekologiškus paruoštus valgius, įskaitant sriubas, karj ir daržoves, bei eksportuoja į daugiau nei 30 šalių. Planuojame per 5-6 metus padidinti Grybai LT gamybos pajėgumus 3,7 karto, investuodami 4,4 mln. eurų. Sandoryje numatytas 18 mėnesių pereinamasis laikotarpis, kurio metu AB Akola group galės naudoti AUGA prekės ženklą Grybai LT produktams, po kurio bus pereita prie „Activus“ prekės ženklo (LT rinkoje).



## PAVADINIMO KEITIMAS

Oficialiai tapome AB Akola group 2023 m. gruodį. Pavadinimas „Akola“ reiškia „Autentiškos žinios apie žemę“ (angl. **A**uthentic **K**nowledge of the **L**and's **A**lphabet) ir atspindi mūsų Grupės kompetencijas bei identitetą. Nuolatos plečiame maisto gamybos grandinę, pradedant nuo žemės ūkio, ir vis daugiau dėmesio skiriame naujų produktų bei prekės ženklų kūrimui ir jų įtvirtinimui Vakarų Europos rinkose.

## AB VILNIAUS PAUKŠTYNAS TEISINIS PROCESAS

2023 m. AB Vilniaus Paukštyne (Rudaminos utilizacijos cechas) fiksuoti trys su Taršos integruotos prevencijos ir kontrolės (TIPK) leidime numatytų taršos normų viršijimu susiję pažeidimai; trijų pažeidimų fiksavimas per 12 mėn. laikotarpį sudaro pagrindą Aplinkos apsaugos agentūrai atšaukti TIPK leidimą, t.y. apriboti veiklą; Siekdama galimos viršnormatyvinės taršos atvejų užkardymo, įmonė pateikė veiksmų ir modernizacijos planą, kurio veiksmus šios ataskaitos skelbimo dieną jau yra pradėjusi įgyvendinti. Atitinkamai Teismas nutartimi įtvirtino, jog veiklos ribojimas modernizacijos plano įgyvendinimo laikotarpiu nebus inicijuojamas.

## LATVIJOS PAUKŠTININKYSTĖS ĮMONIŲ APJUNGIMAS

2024 m. vasario mėn. AS Putna fabrika Ķekava susijungė su SIA Lielzeltiņi, SIA Broileks ir SIA Cerova, sudarydamos vieningą įmonę pavadinimu AS Ķekava Foods. Susijungimas išsaugojo darbo vietas ir supaprastino vidinius procesus, siekiant sumažinti išlaidas bei biurokratiją.



## POKYČIAI BENDROVĖS VALDYBOJE

Dainius Pilkauskas atsistatydino iš Akola Group valdybos ir Baltijos šalių prekybos direktoriaus pareigų, išlaikydamas konsultanto vaidmenį grūdų prekybos srityje.

## INVESTICIJA Į OMG BUBBLE TEA

2024 m. kovo mėnesį investavome 1,9 mln. eurų, įsigydami mažumos akcijų paketą įmonėje OMG Bubble Tea, sparčiai augančiame Lietuvos startuolyje, gaminančiame natūralią burbulinę arbatą. 2022 m. įkurta įmonė eksportuoja 95 % savo produktų į tokias šalis kaip Prancūzija, Vokietija ir Jungtinė Karalystė. Įmonėje dirba 143 darbuotojai, o jos gamykla yra Panevėžyje.



## INVESTICIJA Į BRITE DRINKS

2024 m. balandį AB Akola group investavo 450 000 eurų į Brite Drinks Ltd, Jungtinėje Karalystėje įsikūrusį lietuvių įkurtą startuolį, kuris specializuojasi natūralių funkcinių gėrimų srityje. Investicija suteikia AB Akola group mažumos akcijų paketą ir vietą įmonės valdyboje. Brite Drinks gamina sveikus, nootropikais praturtintus gėrimus, skirtus pagerinti kognityvinę funkciją, be pridėtinio cukraus, saldiklių ir konservantų.



## PAJĖGUMAI



**4 959**  
darbuotojai



**19 072 ha** dirbamos /  
**6 217 ha** nuosavos žemės



**58 M**  
užaugintų mėsinių paukščių



**3 226**  
melžiamos karvės



**203 tūkst. t.**  
įsigytas pašaras



**12,83 tūkst. t.**  
pakuotės



**10,9 tūkst. t.**  
sunaudotos trąšos



**260,4 GWH**  
gamtinės dujos



**92,1 GWH**  
elektra



**70 GWH**  
Kuras  
(dizelinas ir benzinas)

## REZULTATAI

### PRODUKTAI IR PASLAUGOS\*



**100 tūkst. t.**  
parduotos paukštienos ir jos produktų



**38 tūkst. t.**  
pagaminto žaliavinio pieno



**19,7 tūkst. t.**  
greitai paruošiamo maisto



**1.5 mln. t.**  
grūdų eksportas



**300 tūkst. t.**  
parduotų kombinuotųjų pašarų



**32/35 tūkst. t.**  
paruoštos/ parduotos sėklos



**44 tūkst. t.**  
parduotų miltų ir miltų mišinių



**128 tūkst. t.**  
nuimto derliaus



**11 tūkst. t.**  
parduoto naminių gyvūnėlių ėdalo



**15,9 tūkst. t.**  
parduotų augalų priežiūros produktų  
**299 tūkst. t.**  
parduotų trąšų



Pajamos  
**86 mln. eur** - žemės ūkio technikos pardavimai, nuoma, servisas



Pajamos  
**8,6 mln. eur** - ūkininkavimo įrangos instaliavimas

### FINANSINIAI REZULTATAI



**1 506 mln. Eur**  
pajamos



**73,5 mln. Eur**  
EBITDA



**158 mln. Eur**  
priskaičiuoto darbo užmokesčio įsk. mokesčius



**6,2 mln. Eur**  
sumokėto pelno mokesčio



**197 mln. Eur**  
rinkos kapitalizacija



**4,4 mln. Eur**  
gautų subsidijų



**4,2 mln. Eur**  
išmokėtų dividendų

### NEIGIAMAI POVEIKIAI



**137,7 tūkst. t.**  
1 srities išmetamas ŠESD kiekis



**2,48 tūkst. t.**  
į sąvartyną nukreiptos atliekos



**219 t.**  
deginamos atliekos



**2,6 tūkst. t.**  
perdirbtos atliekos



**0,79**  
TRIR

### PASTABA:

\*Į produktų ir paslaugų duomenis neįtraukiami grupės vidaus sandoriai. Neįtraukiame garavimo iš grūdų džiovavimo proceso.

Infografikas iliustruoja visas pagrindinių sąnaudų apimtis ir mūsų rezultatus visuomenei, vertės kūrimą akcininkams ir poveikį aplinkai..

Mūsų darnus vystymasis glaudžiai siejasi su tikslu patenkinti pagrindinių suinteresuotųjų šalių (verslo partnerių, darbuotojų, akcininkų, reguliavimo institucijų ir vietos bendruomenių) lūkesčius. Atsižvelgdami į juos, užtikriname, kad mūsų verslo veikla atitiktų tvarumo tikslus, stiprintų santykius ir skatintų ilgalaikę sėkmę.

## SUINTERESUOTŲJŲ ŠALIŲ ĮTRAUKIMAS

**Lyginamoji analizė:** geriausios pramonės praktikos vertinimas.

**Identifikavimas:** suinteresuotųjų šalių žemėlapių sudarymas pagal jų įtaką ir susidomėjimą mūsų sėkme.

**Įsitraukimas:** veiksmingų komunikacijos kanalų diegimas, siekiant rinkti atsiliepimus ir keisti netenkinančias situacijas.

**Analizė:** grįžtamojo ryšio peržiūra, pagrindinių problemų nustatymas ir veiksmai joms spręsti.

Mūsų metodika integruoja suinteresuotųjų šalių atsiliepimus apie mūsų veiklą. Siekiame pateisinti lūkesčius ir išlaikydami savo tvarumo bei verslo tikslus. Be to, nuolat spręsdami problemas ir sutelkdami dėmesį į atsakingą praktiką, mes ne tik pasiekiamo verslo tikslų, bet ir sukuriame teigiamą poveikį visoje vertės grandinėje.

## TOLESNI ŽINGSNIAI

Pradėję teikti ataskaitas pagal ESRS standartus, įtrauksime įvairesnes išorės suinteresuotąsias šalis, ypatingą dėmesį skirdami jų lūkesčiams, susijusiems su poveikiu aplinkai ir visuomenei, bei užtikrindami, kad iš šios sąveikos gautume daugiau naudos ir stiprintume ilgalaikes partnerystes.

## BENDRAUKIMAS

Mes valdome daugiau nei 20 socialinių tinklų paskyrų, internetines parduotuves ir vykdome mažmeninės prekybos verslą. Pasidalykite su mumis savo lūkesčiais, nuoskaudomis ir pasiūlymais. Sekite mūsų oficialią socialinę žiniasklaidą, bendraukite su mumis tiesiogiai arba susisiekite per karštąsias linijas.

## LŪKESČIAI

## MŪSŲ VEIKSMAI



Sąžiningas elgesys  
Karjera  
Darbo sauga  
Teisingas atlyginimas  
Dalyvavimas priimančiais sprendimais

Dialogo stiprinimas tarpfunkcinėse komandose.  
Karjeros augimo užtikrinimas per asmeninio tobulėjimo galimybes, reguliarias veiklos apžvalgas ir darbuotojų mokymą.  
Skaidrios ir teisingos darbo užmokesčio praktikos užtikrinimas.  
Komandos formavimo renginių organizavimas, pasididžiavimo jausmo puoselėjimas.



Kokybiški produktai  
Patikimas sutarčių vykdymas  
Skaidrumas  
Atsakomybė už aplinką  
Atskaitomybė  
Gyvūnų gerovė

Susitelkimas tik į aukštos kokybės, maistingų maisto produktų gamybą.  
Skaidrūs ir efektyvūs procesai, palaikantys atvirą bendravimą.  
Aktyvus dalyvavimas pramonės renginiuose ir parodose.  
Tvarumo tikslų nustatymas, dėmesys taršos mažinimui ir pakuočių optimizavimui.



Sąžingos ir skaidrios sutartys  
Patikima komunikacija  
Aplinkos priežiūra

Laiku ir sąžiningai vykdomos sutarties sąlygos.  
Aktyvus neigiamos poveikio mažinimas visoje tiekimo grandinėje.  
Atsakingo pesticidų ir trąšų naudojimo skatinimas.  
Atviro dialogo su tiekėjais užtikrinimas, kad būtų pasiekti bendri tvarumo tikslai.



Finansinė graža  
Veiklos efektyvumas  
Skaidrus ataskaitų teikimas

Nuoseklios komunikacijos užtikrinimas per finansines ataskaitas, akcininkų susirinkimus ir kitus kanalus.  
Pirmenybės teikimas rizikos valdymui, atitiktai ir išmetamo CO<sub>2</sub> kiekio mažinimui.  
Pasitikėjimo didinimas, išlaikant skaidrumą ir pateisinant finansinius lūkesčius.



Ekonominė įtrauktis  
Atsakomybė už aplinką  
Parama vietos plėtrai

Ryšių su ekonomiškai pažeidžiamomis bendruomenėmis stiprinimas.  
Vietos iniciatyvų, kuriomis skatinamas švietimas, sveikata ir žemės ūkio inovacijos, rėmimas.  
Finansinės paramos teikimas pažeidžiamoms grupėms ir bendruomenės atsparumo didinimas.



Įstatymų laikymasis  
Ataskaitų teikimas laiku  
Produktų sauga

Visiškas atitinkamų standartų ir taisyklių laikymasis.  
Skaidrios komunikacijos apie mūsų aplinkosaugos ir socialinius veiksmus skatinimas.  
Reguliarus veiklos vertinimas ir tobulinimas, kad ji atitiktų aukščiausius reguliavimo standartus.

Reikšmingumo vertinimo procesas yra labai svarbus tiek mūsų finansinei, tiek tvarumo atskaitomybei, nes pasitarnauja priimant svarbius suinteresuotųjų šalių, ypač investuotojų sprendimus. Reikšmingumas mums reiškia ne tik atitiktį; tai yra svarbiausių temų, būtinų mūsų ilgalaikiai sėkmei, nustatymas ir užtikrinimas, kad įvykdytume savo įsipareigojimus.

Vadovaudamiesi „Global Reporting Initiative“ (GRI) standartais, kruopščiai vertiname kiekvienos reikšmingos temos svarbą, užtikrindami suderinamumą su mūsų veiklos tęstinumu ir suinteresuotųjų šalių lūkesčiais. Šis procesas leidžia padidinti skaidrumą, sustiprinti mūsų įsipareigojimą siekti tvarumo, kartu stiprinant visų tų, su kuriais bendradarbiaujame, pasitikėjimą ir paramą.

2023 m. atlikę reikšmingumo vertinimą gilinomės į mums aktualiausius klausimus, atsižvelgdami į visas Grupės vykdomas veiklas. Apsvarstę unikalius mūsų veiklos aspektus skirtinguose regionuose, suformavome visapusiškesnį požiūrį į iššūkius ir galimybes, su kuriais susiduriame.

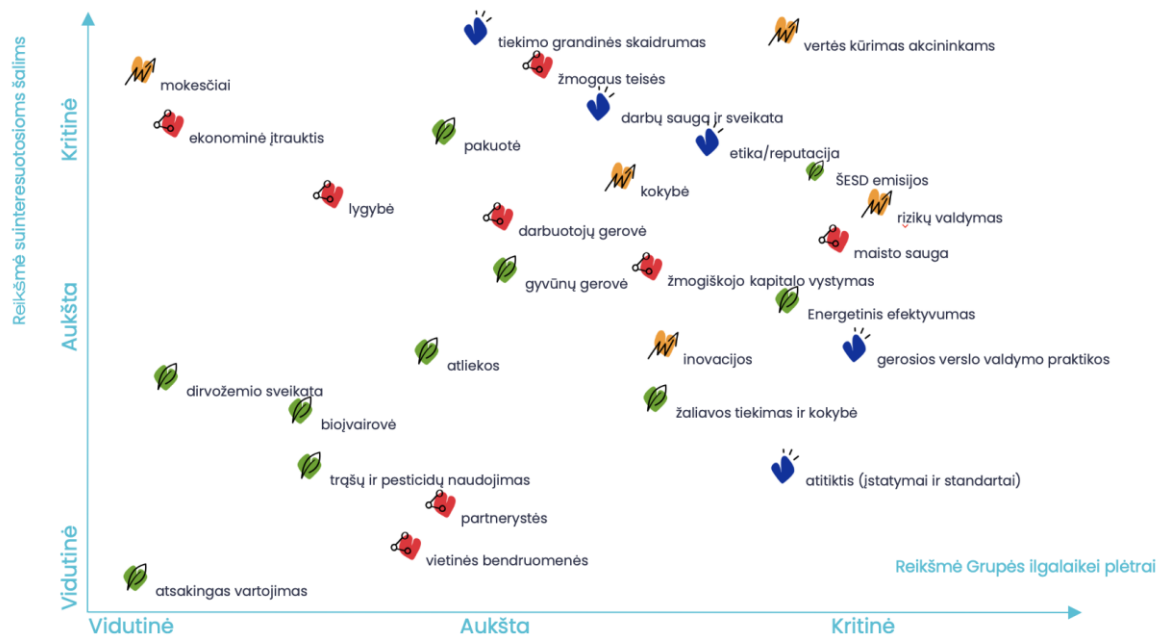
**Suinteresuotųjų šalių dalyvavimas:** siekiame turėti patikimų įžvalgų apie mūsų veiklos segmentams būdingus iššūkius, reguliavimo veiksnius ir kylančias tvarumo problemas.

**Temų identifikavimas:** remdamiesi suinteresuotųjų šalių atsiliepimais ir rinkos analize, nustatėme bei suskirstėme prioritetus svarbiausiems klausimams, mūsų verslo ir tvarumo tikslams.

**Poveikių matavimas:** mes matavome tiek kokybinius, tiek kiekybinius poveikius, įvertindami, kaip mūsų išteklių sunaudojimas ir veiklos rezultatai veikia mūsų darbuotojus, bendruomenes ir aplinką.

**Tvarumo rizikų vertinimas:** Mes kruopščiai įvertinome riziką, susijusią su kiekviena reikšminga tema, užtikrindami, kad esame pasirengę ilgalaikiams iššūkiams, ypač aplinkosaugos, atitikties ir veiklos efektyvumo srityse.

**Prioritetų nustatymas ir patvirtinimas:** vadovaudamiesi aukščiausios vadovybės įžvalgomis, patvirtinome svarbiausius klausimus, siekdami užtikrinti, kad jie atitiktų mūsų strateginius tikslus ir ilgalaikes tvarumo pastangas.



Šis reikšmingumo vertinimas buvo atliktas prieš metus; rengiamės per ateinantį ataskaitinį laikotarpį atlikti dvigubo reikšmingumo vertinimą, atitinkantį ESRS (Europos informacijos apie tvarumą teikimo standartų) reikalavimus. Šis žingsnis leis mums dar išsamiau ir nuosekliau įvertinti tiek savo poveikį aplinkai ir visuomenei, tiek tai, kaip šie veiksniai veikia mūsų verslą.

- Ekonominiai poveikiai
- Socialiniai poveikiai
- Aplinkosauginiai poveikiai
- Valdymas ir atitiktis



Spustelėkite JT DVT 17 ratą ir susipažinkite kaip reikšmingos temos dera su pasauline darbotvarke



# Mūsų įsipareigojimai (I)

	ĮSIPAREIGOJIMAI	MATAVIMAS	VIENETAS	BAZINIAI METAI 2021-22	2022-23	2023-24	TIKSLAS 2026/27
<b>SOCIALINIAI</b>	Darbuotojų sauga ir sveikata	TRIR*		0,78	0,85	0,79	< 0,62 (20% sumažinimas)
	Darbuotojų kaita	Darbuotojų kaitos koeficientas (visą darbo dieną dirbantys darbuotojai)	%	55,3 / 35**	26	27	Ne daugiau kaip 35%
	Darbuotojų išlaikymas	Darbuotojų išlaikymo koeficientas (ilgiau nei metus dirbantys darbuotojai)	%	90,8	86	90	Didesnis nei 85%
	Sveikesnis maistas	Žemės ūkio bendrovės / karvės: veikloji antibiotinė medžiaga pagal karvių svorį Paukštynai / paukštiena be antibiotikų LV ir LT	mg per 1 kg PCU*** %	29 100 ir 65	17,6 (ankstesnis 23) 100 ir 75	17,1 100 and 80	25% sumažinti antibiotikų vartojimą karvėms (lyginant su baziniais metais) (lyginant su baziniais metais)
<b>ATITIKTIS</b>	Nulinė tolerancija pažeidimams	Pažeidimų skaičius		0	1	17	0
	Esamų politikų peržiūra ir naujų patvirtinimas	Peržiūrėtos politikos		ne	inicijuota	dalinai atlikta	taip
	Skaidrumas	Metinės tvarumo ataskaitos		taip	taip	taip	taip
	Saugus pranešimų kanalas (vidinis ir išorinis)	Sukurta funkcionuojanti informavimo sistema		ne	inicijuota	diegiama	taip



Saugios darbo sąlygos ne tik apsaugo darbuotojus nuo žalos, bet ir pagerina motyvaciją, produktyvumą bei stiprina pasitikėjimą. Mažindami TRIR, demonstruojame savo įsipareigojimą darbuotojams, o tai lemia geresnę reputaciją ir didesnį darbuotojų pasitenkinimą. Mažesnė darbuotojų kaita reiškia mažesnes išlaidas, susijusias su naujų darbuotojų priėmimu ir mokymu, o stabilus darbuotojų kolektyvas padeda išlaikyti patirtį bei bendruomenės jausmą.

Patyrę darbuotojai užtikrina stabilumą, kuris palaiko tiek veiklos efektyvumą, tiek pozityvią darbo kultūrą. Taip pat daug dėmesio skiriame pasitikėjimui kurti ir sąžiningiems santykiams su vietiniais partneriais, siekdami skaidrumo bei etiškos veiklos. Tai padeda kurti tvarius partnerystės ryšius ir stiprina mūsų reputaciją bendruomenėje. Vengdami teisinių problemų ir laikydamiesi etikos standartų, geriname santykius su suinteresuotosiomis šalimis.

Aktyvus įsitraukimas vietos bendruomenėse, teikiant paramą ir bendradarbiaujant naudingose iniciatyvose, ugdo geranoriškumą bei skatina abipusį augimą. Tai stiprina ryšius su mūsų veiklos regionais ir gali atverti duris naujoms bendradarbiavimo galimybėms.

Vartotojai tampa vis sąmoningesni ir atidžiau renkasi maistą, o mes siekiame būti lyderiai tvarios maisto gamybos srityje. Taip didiname pasitikėjimą ir derinamės prie pasaulinių sveikatos standartų.

## PROGRESAS

Mes padarėme reikšmingą pažangą, gerindami darbo vietos saugumą. Sumažėjo TRIR, neįvyko mirtinų incidentų. Užregistruotų incidentų skaičius sumažėjo nuo 39 iki 33 per 2023-24 finansinius metus. Darbuotojų kaita šiek tiek padidėjo, tačiau darbuotojų išlaikymo rodiklis pagerėjo ir dabar siekia 90 %.

## PRIPAŽINIMAS IR STANDARTAI

AB Kauno grūdai paskelbtas geriausiu metų darbdaviu – tai atspindi mūsų veiklos rezultatų siekį ir įsipareigojimą darbuotojų gerovei.

Be to, kai kurioms mūsų veikloms atliekamas SMETA auditas, užtikrinantis, kad laikomės aukščiausių etiškos ir tvarios verslo praktikos standartų.

## ANTIBIOTIKAI

Toliau vystome pieno ūkius daugiausia dėmesio skirdami gyvūnų gerovės ir šėrimo sąlygų gerinimui. Praėjusiais metais kai kuriuose ūkiuose monenzinas buvo neteisingai klasifikuojamas kaip antibiotikas, nors dėl galvijų virškinamojo trakto sandaros jis neturi antibiotikams būdingų poveikių. Dėl to antibiotikų vartojimas buvo pervertintas, pakoregavus klasifikaciją, antibiotikų vartojimo intensyvumas buvo pakoreguotas ir sumažintas.

Paukščiai Latvijoje jau kuris laikas auginami visiškai be antibiotikų. Lietuvos veikla parodė tolesnę pažangą, sustiprindama mūsų įsipareigojimus.

## PAŽEIDIMAI

2023-24 metais fiksuoti 17 įvairių pažeidimų. Didžioji dalis (12 pažeidimų) ir reikšmingiausių registruotų atikties nesilaikymo atvejų identifikuota AB Vilniaus Paukštynas. Detaliau apie AB Vilniaus Paukštynas teisinius procesus skaitykite [2023-24: SVARBIAUSI ĮVYKIAI](#). Kiti pažeidimai nurodyti skiltyje ATITIKTIS.

Grupės mastu sumokėtų baudų suma siekia 2 tūkst. eurų.

\*TRIR – bendras registruotų incidentų rodiklis (angl. total recordable incident rate) = bendras registruotų incidentų skaičius \* 200 000 / bendras dirbtų darbo valandų skaičius

\*\* įskaitant ir neįskaitant AB Kaišiadorių Paukštynas

\*\*\*PCU – populiacijos korekcijos vienetas (angl. population correction unit) arba standartizuotas vidutinis gyvūnų svoris pagal Veterinarijų valstybės direktorą

# Mūsų įsipareigojimai (II)

APLINKOSAUGINIAI

	ĮSIPAREIGOJIMAS	MATAVIMAS	VIENETAS	BAZINIAI METAI 2021-22	REZULTATAS 2022-23	REZULTATAS 2023-24	TIKSLAS 2026/27	
ENERGETINIS EFEKTYVUMAS	Energijos vartojimo efektyvumo didinimas	Energijos vartojimo efektyvumas – vienas iš investicijų patvirtinimo kriterijų				taip	Prioritetinės investicijos į energijos vartojimo efektyvumą didinančius projektus	
	Reguliarus energijos vartojimo efektyvumo auditas daug energijos sunaudojančiose įmonėse	Reguliarūs energetiniai audita			taip	taip	Ne rečiau kaip kas ketverius metus	
		Energijos suvartojimo vienai tonai mažinimas*	MWH/t	koreg. 0,681 (ankstesnis – 0,6)	0,635	0,643	Siekiant atspindėti faktinį poveikį, nauji patobulinti konkrečių kategorijų produktų rodikliai turi būti patvirtinti 2024–25 finansiniais metais	
	PAKUOTĖ	Atsinaujinančių medžiagų dalies didinimas bendrame pakuotei skirtų medžiagų krepšelyje	Atsinaujinančios pakuotės %	%	45,7 %	50,1 %	59,7	50 %
		Mažai anglies dioksido į aplinką išskiriančio žemės ūkio plėtojimas	Azoto trąšų naudojimas	kg N <sub>2</sub> O/ Ha (kg CO <sub>2</sub> e)	4,26 N <sub>2</sub> O (1 269 CO <sub>2</sub> )	4,19 N <sub>2</sub> O (1 240 CO <sub>2</sub> )	4,00 N <sub>2</sub> O (1,174kgCO <sub>2</sub> e)	3-5 % sumažinimas, lyginant su baziniais metais
	ŠESD EMISIJOS	Šiltnamio efektą sukeliančių dujų intensyvumo sumažinimas pieno gamyboje	CO <sub>2</sub> e kg tonai ECM** pieno	kgCO <sub>2</sub> e/t	378	334	325	5 % sumažinimas, lyginant su baziniais metais
		Energetinio derinio pagerinimas	Atsinaujinančios energijos šaltinių (1 taikymo sritis) įtraukimas	%	1,2	2,4	0,7	ne mažiau kaip 25 % įgyvendinimas 2027/28 finansiniais metais
	VANDUO	Sunaudojamo vandens intensyvumo išlaikymas	Vandens sunaudojimo intensyvumas vienai produkcijos tonai*	m <sup>3</sup> /t	koreg. 3,2 (ankstesnis – 2,6)	3,119	3,084	3,2 m <sup>3</sup> /t
ATLIEKOS	Išmetamų atliekų kiekių sumažinimas	Išmetamos atliekos vienai produkcijos tonai*	kg/t	koreg. – 5,868 (ankstesnis – 4,7)	5,521	4,077	5 % sumažinimas, lyginant su baziniais metais	



Energijos vartojimo efektyvumas tapo lemiamu veiksniu, priimant investicinius sprendimus. Būsimus auditus planuojama atlikti 2026 m., o šiuo metu atliekamos galimybių studijos bus sutelktos į dujų ir elektros energijos taupymą.

## MAŽAI ANGLIES DIOKSIDO Į APLINKĄ IŠSKIRIANTIS ŽEMĖS ŪKIS

Grupė ir toliau optimizuoja trąšų naudojimą, atlikdama dirvožemio tyrimus, sėjomainą, taip pat per azotą fiksuojančius pasėlius, kurie mažina išmetamųjų teršalų kiekį, ypač azoto suboksidadą (N<sub>2</sub>O).

2023 m. pavasarį 2 000 hektarų žemės plote prasidėjo CO<sub>2</sub>

kreditų sertifikavimo programa, skirta ištirti anglies dioksido sekvestraciją ir pagerinti dirvožemio kokybę.

## GERESNIS ENERGIJOS RŪŠIŲ DERINIMAS

Grupės vadovybė 25 proc. atsinaujinančios energijos (1 sritis) tikslą įvardija kaip sudėtingiausią dėl didelio įsitraukimo ir investicijų poreikio.

Paukštynai ir mėsos perdirbimas sudaro apie 70% viso grupės 1 srities energijos suvartojimo. Reikšmingą suvartojimą lemia energijos poreikis paukščių auginimui, skerdimui, produkcijos gamybai ir užšaldymui. Kiti prisidedantys veiksniai apima grūdų perdirbimą ir pašarų gamybą ir energijos naudojimą žemės ūkyje.


## KLIMATUI PALANKIOS INOVACIJOS

Mes orientuojamės į tvarų ūkininkavimą, skatindami pažangias žemės ūkio technologijas, mažindami pesticidų naudojimą ir įtraukdami organinius junginius. Suinteresuotosios šalys gali sekti agroinovacijų ir tvarumo patarimus įmonės "YouTube" tinklalaidėse.

## FINANSINIAI ĮSIPAREIGOJIMAI

Finansiniai įsipareigojimai ir atskaitinių metų rezultatai plačiau aptariami skyriuje 3.1 Finansiniai rodikliai.

\*Visa produkcija tonomis: pagaminta produkcija – paukštiena, miltai, miltų mišiniai, kombinuotieji pašarai, ēdalas gyvūnams  
\*\*ECM: energiška koreguotas pienas yra pieno gamybos standartizavimo priemonė pagal riebumo ir baltymų kiekio kriterijus.



Biometano gamyklos

AB Akola group investuoja į du stambius biometano gamybos projektus, kuriais siekiama didinti tvarumą ir efektyviau tvarkyti susidarancias atliekas. Jie abu turės lemiamos reikšmės efektyviau tvarkant organines atliekas ir ženkliai prisidedant prie Lietuvos perėjimo prie žaliosios energetikos.

## BIOMETANO GAMYKLA ŠAKIŲ RAJONE

Lukšių ŽŪB stato biometano gamyklą, kurios statybos darbus tikimasi baigti iki 2025 m. pabaigos. Šiame objekte biodujos bus gaminamos naudojant Grupės žemės ūkio bendrovių ir paukštynų mėšlą. Biodujos, kurias sudaro apie 60%, metano, bus išvalytos ir vėliau tiekiamos į Lietuvos gamtinių dujų tinklą. Projektas labai prisidės tiek prie atliekų tvarkymo, tiek prie atsinaujinančios energijos gamybos. Jis vykdomas pagal Europos Sąjungos programą „NextGenerationEU“ ir Ekonomikos gaivinimo ir atsparumo didinimo priemonę. Jėgainė atliks esminį vaidmenį, tvariai tvarkant atliekas, taip pat ženkliai padidins Lietuvos atsinaujinančios energijos pajėgumus.

## BIOMETANO GAMYKLA KAIŠIADORYSE

AB Kaišiadorių paukštynas inicijuoja dar vieną didelę investiciją – planuojama 19,4 mln. EUR vertės biometano gamykla Kaišiadoryse. Šis objektas, kuris turėtų pradėti veikti 2026 m. antrąjį ketvirtį, perdirbs 120-140 tūkst. biologinių atliekų per metus, įskaitant paukščių ir karvių mėšlą. Jėgainė per metus pagamins 85 GWh atsinaujinančios energijos.

## UAB DOTNUVA BALTIC SAULĖS ELEKTRINĖS

AB Akola group dukterinė įmonė Dotnuva Baltic UAB 5 000 kvadratinį metrų plote įrengė dvi saulės elektrines, kurių bendra galia siekia 0,2 MW. Tikimasi, kad šios jėgainės 2024 m. pagamins 0,214 GWh elektros energijos, patenkindamos apie 45 % Dotnuva Baltic UAB ir 15 % Dotnuva Seeds UAB elektros energijos poreikių.

## AS ҖEKAVA FOODS SAULĖS ELEKTRINĖS

AS Җekava Foods į 2 MW galios saulės parką investavo 1,14 mln. eur. Prognozuojama, kad šis saulės parkas per metus pagamins 1,97 GWh elektros energijos, o tai sudarys 12,7% bendrovės suvartojamos elektros energijos. Tikimasi, kad investavus kasmet bus sutaupyta apie 0,25 mln. eur, o numatomas atsipirkimo laikotarpis – 2,7-3 metai.

## NAUJAS MAKARONŲ FABRIKAS ALYTUJE

2023 m. AB Kauno grūdai pradėjo statyti naują greitai paruošiamo maisto gamyklą Alytuje, kuri bus antroji bendrovės greito maisto gamykla šiame mieste (dar vienas greito maisto gamybos padalinys veikia Kėdainiuose) ir trečiasis gamybos padalinys mieste. Gamykla, į kurią investuota 32 mln. eur, sukurs 250-300 naujų darbo vietų, o 96 proc. produkcijos bus skirta eksporto rinkoms.

Objektas atitiks A++ energinio efektyvumo standartus ir apims modernias gamybos bei sandėliavimo patalpas, darbuotojų poilsio zonas, 22 elektromobilių įkrovimo stoteles ir patobulintą aikštelės infrastruktūrą, pavyzdžiui, privažiavimo kelius ir automobilių stovėjimo aikštelę.

Šis projektas atspindi mūsų įsipareigojimą plėtoti tvarią gamybą, auginti regiono ekonomiką ir stiprinti Lietuvos maisto pramonę.

## SĖKLŲ FABRIKAS LATVIJOJE

2024 m. AB Akola group pradėjo investuoti 9,5 mln. EUR į naujos sėklų gamyklos statybą Iecavoje, Latvijoje. SIA Dotnuva Seeds valdoma 4 600 kvadratinį metrų gamykla pradės veikti iki 2025 m. vidurio, kasmet pagamindama iki 30 000 tonų javų ir ankštinių augalų sėklų.

Šia investicija siekiama patenkinti augančią sertifikuotų sėklų paklausą ir sumažinti logistikos išlaidas Latvijos bei Estijos ūkininkams, papildant esamą UAB Dotnuva Seeds“ gamyklą Lietuvoje ir didinant sėklų gamybos pajėgumus Baltijos regione.

## ES TAKSONOMIJA

Konsoliduota AB Akola group bei jos dukterinių įmonių vykdomos taksonominės veiklos ir atitikimo Taksonomijos kriterijams pagal pagrindinius rodiklius (pajamos, CapEx, OpEx) apžvalga pateikta [IV PRIEDĖ](#).

## FINANSINIS POVEIKIS IR GALIMYBĖS

## MŪSŲ VEIKSMAI

### FIZINĖS RIZIKOS

#### Ekstremalūs orai

- Žala infrastruktūrai
- Didesnės draudimo išlaidos
- Tiekimo grandinės sutrikimai
- Sumažėjęs derlius
- Pažeisti pasėliai

#### Temperatūros kilimas

- Ligų ir kenkėjų plitimas
- Didesnės paukštiesios ir (arba) pieno produktų vėsinimo išlaidos
- Mažėjantis produktyvumas
- Didesnis gyvulių mirtingumas dėl pakilusios temperatūros ir karštų dienų skaičiaus
- Sumažėjęs pastojimo dažnis
- Pieno kokybės blogėjimas
- Mažesnis energijos poreikis ūkių šildymui
- Išaugęs vandens poreikis ūkių vėsinimui
- Pelningų kultūrų rūšių pokytis
- Padidėjęs pasėlių derlius

- Tvarių žemės ūkio praktikų taikymas
- Tiksliojo ūkininkavimo priemonių kūrimas
- Pažangios mikroklimato kontrolės vertinimas ir įgyvendinimas
- Efektyviai eksploatuojamos paukštidės su vienodo dydžio paukščių pulkais yra įprasta praktika, leidžianti tiksliau kontroliuoti mikroklimatą tvarto viduje ir padidinti efektyvumą
- Patobulinta klimato kaitos scenarijų analizė
- Klimatui palankaus žemės ūkio inovacijų skatinimas ūkiuose produktų ir paslaugų srityje
- Ankstyvas mažai anglies dioksido į aplinką išskiriančių technologijų taikymas
- Nelaimingiems atsitikimams atsparios infrastruktūros stiprinimas
- Tiekimo grandinių įvairinimas
- Ekstremalių situacijų planavimo gerinimas
- Investicijos į vėsinimo sistemas
- Karščiui atsparių veislių pasirinkimas

### PERĖJIMO RIZIKOS

#### Reguliavimo pakertimai

- Didesnės atitikties išlaidos, susijusios su emisijomis
- Finansavimo apribojimai, susiję su išmetamu ŠESD kiekiu
- Viešųjų pirkimų praktikos pasikeitimas, pavyzdžiui, griežtas poveikio aplinkai vertinimas tiekimo grandinės tolesnėje grandyje
- Galimybė pagerinti reputaciją ir prekės ženklą vertę
- Galimybė nuosekliai bendrauti su suinteresuotosiomis šalimis

#### Rinkos pokyčiai

- Didesnės gamybos sąnaudos dėl žaliavų nepastovumo
- Mažesnis išteklių prieinamumas

#### Vartotojų pageidavimai

- Perėjimas prie augalinių produktų
- Tradicinės rinkos dalies praradimas
- Galimybė plėtoti tvaresnių produktų linijas

#### Reputacijos rizikos

- Visuomenės ir investuotojų suvokimo pokytis
- Galimybė stiprinti prekės ženklą aktyviau veikiant tvarumo srityje

- Produktų asortimento išplėtimas, įtraukiant tvarius ir augalinius produktus
- Tiekėjų įvairinimas, perėjimas prie alternatyvių pašarinių kultūrų, ilgalaikiai tiekimo susitarimai
- Pirmenybės teikimas investicijoms į efektyvų energijos vartojimą
- Tvarių inovacijų stebėjimas ir įgyvendinimas
- Gyvulių produktyvumo didinimas, siekiant sumažinti su pieno gamyba susijusį išmetamą ŠESD kiekį
- Vertikali pašarų gamybos verslo integracija
- Perėjimas prie atsinaujinančiųjų išteklių elektros energijos
- Energijos vartojimo efektyvumo didinimas

- Skaidrumo didinimas (reguliarus nefinansinių ataskaitų teikimas)
- Geresnė nefinansinio poveikio aplinkai ir visuomenei apskaita
- Vidinis švietimas, siekiant išvengti ekomanipuliavimo
- Reguliavimo pokyčių stebėseną tiekimo grandinėje
- Tiekėjų vertinimo metrikos sukūrimas
- Aktyvus bendradarbiavimas su suinteresuotosiomis šalimis

Atlikome kokybinį klimato kaitos rizikos vertinimą pagal TCFD (Su klimatu susijusios finansinės informacijos atskleidimo darbo grupės) ataskaitų teikimo sistemą. Ateinančiais metais planuojame kiekybiškai įvertinti galimą riziką ir poveikį visoms mūsų verslo operacijoms, gyvuliams, turtui bei visoms lokacijoms, paruošiant išsamų viso mūsų turto įvairiose vietose vertinimą ir žemėlapius. Kviečiame susipažinti su III PRIEDO ŠESD APRAŠU, kuriame pateikiama konkreti Grupės skelbiama informacija apie klimato kaitą.

	Partnerystė su ūkininkais			Ūkininkavimas			Maisto gamyba			Grupė iš viso*		
	2023-24	2022-23	2021-22	2023-24	2022-23	2021-22	2023-24	2022-23	2021-22	2023-24	2022-23	2021-22
Biokuras	0	0	0	0	0	0	2,7	8,6	4,5	2,7	8,6	4,5
Atsinaujinanti elektra	13,7	13,6	20,9	7,2	3,3	3,4	71,2	69,5	67,3	92,1	86,3	91,7
Gamtinės dujos	14,1	19,1	36	0	0	0	246,4	244,8	261,5	260,5	263,9	297,5
Elektra	0,9	0,5	0,2	0	0,1	0	0	0,8	0,3	0,9	1,3	0,5
Dyzelinas transportui	14,9	12,6	8,2	4,3	3,8	0	20,1	20,7	17	39,3	37,3	25,2
Dyzelinas šilumos gamybai	0,6	0,1	0,6	1,8	1,5	2	0	0	0	2,4	1,6	2,5
Dyzelinas žemės ūkyje	0	0,2	0	19,1	25,1	24,5	0	0	0	19,1	25,25	24,5
Benzinas transportui	4,6	2,6	1	0,05	0,05	0,1	2,8	2,8	1,9	7,45	5,45	3
SND transportui	0,05	0,1	0	0	0	0	0,6	0,4	0,2	0,65	0,5	0,3
SND šilumos gamybai	4,2	1,5	4,2	1,6	0,5	0,4	29	17,9	0	34,8	19,9	4,5
Šildymas (įsigytas iš tinklų)	0,1	0,4	0,8	0	0	0	0	0	0,1	0,1	0,45	0,9
<b>IŠ VISO: SUNAUDOTA ENERGIJA</b>	<b>53,15</b>	<b>50,7</b>	<b>71,9</b>	<b>34,05</b>	<b>34,3</b>	<b>30,3</b>	<b>372,8</b>	<b>365,5</b>	<b>352,8</b>	<b>460</b>	<b>450,5</b>	<b>455</b>
<b>% atsinaujinanti energija</b>	<b>25,78 %</b>	<b>26,82 %</b>	<b>29,07 %</b>	<b>21,15 %</b>	<b>9,62 %</b>	<b>11,22 %</b>	<b>19,82 %</b>	<b>21,36 %</b>	<b>20,35 %</b>	<b>20,61 %</b>	<b>21,07 %</b>	<b>21,14 %</b>

Energijos suvartojimas GWh, AB Akola group, 2021-22 – 2023-24

\* Apima 0,2 GWh energijos, kurią suvartoja segmento Kiti produktai ir paslaugos įmonės

Per 2023-24 metus bendras energijos suvartojimas padidėjo 9,5 GWh, siekdamas 460 GWh, palyginti su 450,5 GWh praėjusiais metais. Visoje Grupėje gamtinių dujų suvartojimas ir toliau dominavo, sudarydamas 56,6 % visos sunaudotos energijos, arba 260,5 GWh.

Maisto produktų segmente suvartota daugiausiai gamtinių dujų – 246,4 GWh, tai yra beveik 95 % viso Grupės suvartoto gamtinių dujų kiekio. Gamtinės dujos užtikrina gamybos stabilumą, ypač maisto perdirbimo srityje, kur svarbi tiksli temperatūros kontrolė. Tokiuose sektoriuose kaip paukštinkystė, kur reikia laikytis griežtų biosaugos ir gyvūnų gerovės standartų, galimybės mažinti energijos suvartojimą išlieka ribotos.

Siekdama sumažinti gamtinių dujų kainų svyravimo poveikį, Grupė padidino SND naudojimą šilumos gamybai nuo 19,9 GWh iki 34,8 GWh. Šis pokytis padėjo sumažinti priklausomybę nuo gamtinių dujų ir diversifikavo Grupės energijos šaltinių struktūrą.

Atsinaujančios energijos naudojimas išaugo ir sudarė 20,61 % visos energijos; tai šiek tiek mažiau nei 21,07 % praėjusiais metais. Svarbu pažymėti, kad 5 % visos suvartotos elektros energijos buvo pagaminta Grupės saulės kolektoriuose, toliau stiprinant mūsų tvarumo pastangas. Daugiausia Grupės atsinaujančios elektros energijos suvartojama Maisto gamybos segmente – tai sudarė 71,2 GWh.

Partnerystės su ūkininkais segmente transporto priemonių degalų suvartojimas padidėjo, nes efektyviau renkant duomenis sunaudoto dyzelino ir benzino kiekis buvo patikslintas. Ūkininkavimo segmente (ypač augalininkystėje) vis dar sunaudojamas reikšmingas kiekis degalų. Kita vertus, tvarios ūkininkavimo praktikos padidino efektyvumą ir sumažino bendrą energijos naudojimą žemės ūkio bendrovėse.



1,52 MWH/T

Energijos intensyvumas, greitai paruošiamas maistas, AB Akola group 2023-24



2,69 MWH/T

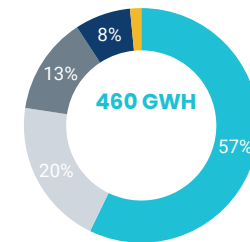
Energijos intensyvumas, paukštienos gamyba, AB Akola group, 2023-24



0,09 MWH/T

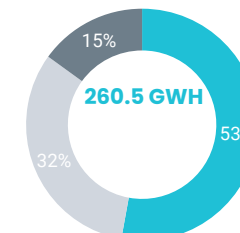
Energijos intensyvumas, kombinuotųjų pašarų gamyba, AB Akola group, 2023-24

## GRUPĖS ENERGIJOS DERINYS 2023-24



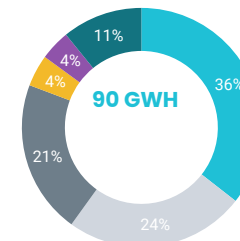
■ Gamtinės dujos ■ Atsinaujinanti elektra  
■ Dyzelinas ■ SND

## GAMTINIŲ DUJŲ SUNAUDOJIMAS 2023-24



■ LT paukštinkystė ■ LV paukštinkystė  
■ AB Kauno grūdai

## ELEKTROS SUNAUDOJIMAS 2023-24



■ AB Vilniaus paukštynas ■ AS Kekava Foods  
■ AB Kauno grūdai ■ Aukštadvario ŽŪB  
■ AB Kaišiadorių paukštynas ■ Kiti





	Partnerystė su ūkininkais			Ūkininkavimas			Maisto gamyba			Grupė iš viso*		
	2023-24	2022-23	2021-22	2023-24	2022-23	2021-22	2023-24	2022-23	2021-22	2023-24	2022-23	2021-22
1 taikymo sritis	8,9	7,6	9,8	50,2	54,9	55,0	78,7	72,6	69,0	137,7	135,15	133,8
2 taikymo sritis (lokacijos požiūris)	2,2	2,7	3,1	1,1	0,6	0,7	10,1	12,1	17,1	13,3	15,5	21
2 taikymo sritis (rinkos požiūris)	0,5	0,3	0,1	0,0	0,03	0,0	0,0	0,4	0,2	0,5	0,7	0,3
3 taikymo sritis	311,3	348,5	436,4	23,2	24,2	25,9	207,6	178,3	90,2	542,1	551	552,5
Iš viso (lokacijos požiūris)	313,5	358,8	449,3	74,4	79,7	81,7	296,3	263,1	176,3	693,1	701,6	707,3
<b>IŠ VISO (rinkos požiūris)</b>	<b>311,8</b>	<b>356,4</b>	<b>446,3</b>	<b>73,3</b>	<b>70,1</b>	<b>80,9</b>	<b>286,3</b>	<b>251,3</b>	<b>159,4</b>	<b>692,3</b>	<b>686,8</b>	<b>686,6</b>

ŠESD emisijos pagal verslo segmentus, tūkst. tCO<sub>2</sub>e, AB Akola group, 2021-22 – 2023-24

\* Apima 300 tCO<sub>2</sub>e energijos, kurią suvartoja segmento Kiti produktai ir paslaugos įmonės

ŠESD emisijų tipas	CO <sub>2</sub>	N <sub>2</sub> O	CH <sub>4</sub>	CO <sub>2</sub>	CO <sub>2</sub>	CH <sub>4</sub>	N <sub>2</sub> O	CH <sub>4</sub>	HFCS
Šaltinis									
1 taikymo srities emisijų % dalis, neatsižvelgiant į sekvestraciją	<b>41,4 %</b>	<b>17,5 %</b>	<b>14 %</b>	<b>9,2 %</b>	<b>3,6 %</b>	<b>6,7 %</b>	<b>6,4 %</b>	<b>1,2 %</b>	
1 taikymo srities emisijų % dalis, atsižvelgiant į sekvestraciją	<b>43,2 %</b>	<b>2,1 %</b>	<b>16,9 %</b>	<b>13,3 %</b>	<b>5,9 %</b>	<b>9,2 %</b>	<b>7,3 %</b>	<b>2,1 %</b>	

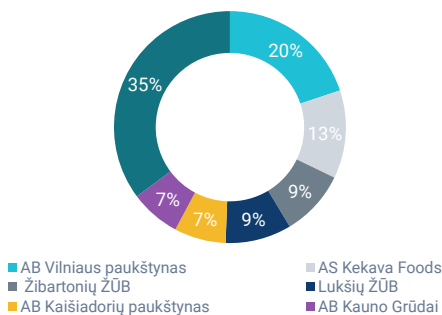
Pirmosios taikymo srities ŠESD emisijos pagal šaltinį, tūkstančiai tCO<sub>2</sub>e, AB Akola group, 2023-24

**1 TAIKOMO SRITIS:** Tiesioginės emisijos iš šaltinių, kurie priklauso Grupei arba yra jos kontroliuojami. Šiltnamio efektą sukeliančių dujų emisijos, kurioms netaikomas Kioto protokolas, pvz., CFC, NO<sub>x</sub> ir kt., neįtraukiamos į pirmąją taikymo sritį. Bendras pirmosios taikymo srities išmetamas ŠESD kiekis per ataskaitinį laikotarpį sudarė 137,7 tūkstančio tonų CO<sub>2</sub>e. Mes vertiname, kad organinės anglies sekvestracija dirvožemyje galėtų sudaryti 21 tūkstantį tonų CO<sub>2</sub>e, o tai potencialiai galėtų sumažinti mūsų pirmos taikymo srities emisijas iki 117 tūkstančio tonų CO<sub>2</sub>e.

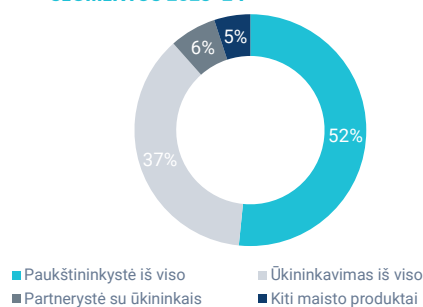
**Karvės:** atrajotojų išmetamas ŠESD kiekis sudaro 14,1 % viso Grupės 1 taikymo srities išmetamo ŠESD kiekio. Mes orientuojamės į pieno gamybos efektyvumo didinimą, sėkmingai mažindami ŠESD emisijas žemiau 0,3 t CO<sub>2</sub>e vienai žaliavinio pieno (ECM) tonai. 2023 m. valdėme vienus efektyviausių ūkių Lietuvoje: Šakių rajono Lukšių ŽŪB užėmė pirmąją vietą, o Sidabravo ŽŪB – trečiąją.

Paukštienos gamyba išskiria metaną (CH<sub>4</sub>) ir azoto suboksidadą (N<sub>2</sub>O), ypač iš mėšlo. Paukščių ir jų mėšlo emisijos sudaro 11 % viso pirmosios taikymo srities kiekį. Išsamią informaciją apie ŠESD apskaitą ir metodiką rasite [III PRIEDE](#) ŠESD APSKAITA.

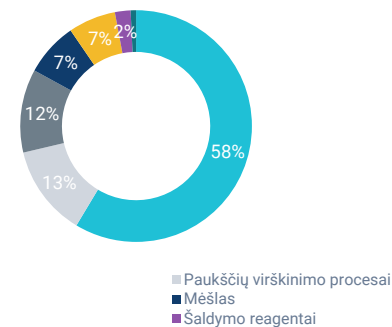
ŠESD 1 TAIKOMO SRITIS PAGAL ĮMONES 2023-24



ŠESD 1 TAIKOMO SRITIS PAGAL SEGMENTUS 2023-24



ŠESD 1 TAIKOMO SRITIS - PAUKŠTININKYSTĖ 2023-24



\*ECM: energiška koreguotas pienas yra pieno gamybos standartizavimo priemonė pagal riebumo ir baltymų kiekio kriterijus.



	Partnerystė su ūkininkais			Ūkininkavimas			Maisto gamyba			Grupė iš viso		
	2023-24	2022-23	2021-22	2023-24	2022-23	2021-22	2023-24	2022-23	2021-22	2023-24	2022-23	2021-22
Vandentiekio vanduo	37	39	103	1,2	1,4	1,0	121	121	32	159	162	135
Vanduo iš gręžinių	1	0	0	193	201	187	1834	1 840	1 784	2 028	2 040	1 972
Paviršinis vanduo	0	0	0	17	10	11	0	0	0	17	10	11
<b>IŠ VISO</b>	<b>38</b>	<b>39</b>	<b>103</b>	<b>212</b>	<b>212</b>	<b>199</b>	<b>1 955</b>	<b>1 961</b>	<b>1 816</b>	<b>2 205</b>	<b>2 212</b>	<b>2 118</b>

Vandens paėmimas pagal šaltinius, mln. litrų, AB Akola group, 2021-22 – 2023-24

PASTABOS: Ne visi nuomojami biurai turi individualią atliekų apskaitos sistemą.

Vanduo, įeinantis į perdirbtų produktų sudėtį, nebuvo įvertintas.

2023-24 metais bendras vandens suvartojimas šiek tiek sumažėjo iki 2 204,6 mln. litrų, tai atitinka 2,4 olimpinį plaukimo baseinų per dieną. 93 % šio vandens buvo paimta iš mūsų pačių gręžinių. Paukštininkystės sektoriuje vis dar sunaudojama daugiausiai vandens, tai sudaro 86 % viso sunaudojimo. Be vandens, skirto paukščiams girdyti, vandenį naudojame paukštėdėms valyti po kiekvieno ciklo (kas 37-42 dienas).

Vandens naudojimas gyvuliams vėsinti, ypač viščiukams, tikėtina, didės dėl klimato kaitos sukeltos šilumos. Pradedant 2023-24 fin. metų duomenimis, mes nebeįtraukiame vandens, tiekiamo išorės įmonėms ir vietiniams gyventojams (anksčiau buvo įtrauktas į AS „Kekava Foods“ duomenis).

Padidėjęs vandens suvartojimas Latvijos paukštininkystės sektoriuje siejamas su didesne mėsos gamyba ir didesnėmis biosaugos rizikomis, dėl kurių reikėjo intensyvesnio valymo ir plovimo tiek gamybos padaliniuose, tiek broilerių ūkiuose. Be to, siekiant sumažinti cheminių medžiagų naudojimą, valymo procese buvo panaudota daugiau vandens.

Lietuvos paukštininkystės veikloje vandens suvartojimas 2023-24 metais sumažėjo maždaug 5 %. Vandens slėgio stebėjimo sistemos buvo įdiegtos AB „Vilniaus paukštynas“ ir AB Kaišiadorių paukštynas. Jos padeda efektyviau aptikti ir taisyti nuotėkius. Daugiau nei pusė Rudaminos broilerių girdymo sistemų buvo atnaujintos efektyvesniais modeliais 18 paukštėdžių. AB „Vilniaus paukštynas“ dėl dažno gedimo buvo pakeista 80 metrų senų vamzdžių karšto vandens sistemoje. Be to, buvo išgręžtas naujas gręžinys, užtikrinantis stabilų ir patikimą vandens tiekimą. Senesnio gręžinio atsisakya dėl didelio nusidėvėjimo.

	Partnerystė su ūkininkais			Ūkininkavimas			Maisto gamyba			Grupė iš viso		
	2023-24	2022-23	2021-22	2023-24	2022-23	2021-22	2023-24	2022-23	2021-22	2023-24	2022-23	2021-22
Neapdorotos, nukreiptos į trečiųjų šalių atliekų apdorėjimo įrenginius	26,6	14,9	86,8	2,0	6,0	2,2	152,7	152,7	436,2	181,8	173,6	525,2
Apvalytos, nukreiptos į trečiųjų šalių atliekų apdorėjimo įrenginius	0,0	0,0	0,0	0,0	0,0	0,0	419,5	384,9	316,9	419,5	384,9	316,9
Visiškai išvalytos, nukreiptos atgal į aplinką	1,0	1,2	1,2	0,0	0,1	0,0	979,7	901,0	770,9	980,6	902,3	772,1
<b>IŠ VISO</b>	<b>27,6</b>	<b>16,1</b>	<b>88,0</b>	<b>2,0</b>	<b>6,1</b>	<b>2,2</b>	<b>1 551,9</b>	<b>1 438,6</b>	<b>1 524,0</b>	<b>1 581,9</b>	<b>1 460,8</b>	<b>1 614,2</b>

Nuotekos, AB Akola group, mln. litrų, 2021-22 – 2023-24

UAB „Dotnuva Seeds“ savo veikloje pakartotinai naudoja visą vandenį, o AS Kekava Foods recirkuliuoja vandenį pirminiam plovimui ir gyvūnų šalutiniams produktams transportuoti. Grybai LT pakartotinai naudoja vandenį pirminiam plovimui po daržovių lupimo ir taiko uždarą vandens pakartotinio naudojimo sistemą sterilizavimui autoklave. Kelios įmonės, patenkančios į ataskaitos apimtį, yra įdiegusios nuotekų valymo įrenginius, skirtus teršalų valymui ir aplinkos rizikai mažinti.

UAB „Dotnuva Baltic“ naudoja biologinę nuotekų valymo sistemą su aktyviuoju dumblu buitiniams nuotekoms apdoroti. Įrengti naftos separatoriai ir smėlio gaudyklės, siekiant išvengti užteršimo. Tačiau sistemos gedimas gali sukelti taršą netoliese esančioje Dotnūvėlės upėje.

AS „Kekava Foods“ eksploatuoja biologinį ir cheminį nuotekų valymo įrenginį Bauskos paukštynė. Įrenginys išleidžia teršalus, įskaitant azoto junginius ir fosforą, į Mėmele upę. Pagrindinės rizikos yra paviršinio ir požeminio vandens tarša bei nemalonūs kvapai, kurie gali paveikti vietos bendruomenę.

AB „Vilniaus paukštynas“ nuotekas valo per trijų pakopų procesą (mechaninį, cheminį ir biologinį), prieš jas išleidžiant į Rudaminos upę. Su šiuo objektu susijusios rizikos yra požeminio vandens tarša, kvapai ir triukšmo tarša.

UAB Domantonių paukštynas naudoja uždaro tipo nuotekų valymo įrenginį tiek buitiniams, tiek pramoniniams nuotekoms. Išvalytas vanduo galų gale pumpuojamas į vietinę miesto valymo įmonę. Šio objekto rizikos – kvapų tarša ir galimas požeminio vandens užteršimas.





Pieno ir paukštiesos gamyba yra žiediniai verslai; beveik visos verslo segmentui reikalingos medžiagos yra atsinaujinančios. Tuo tarpu mėšlas naudojamas tręšti pasėliams, kurie vėliau naudojami kaip pašarai gyvuliams arba perdirbami į grūdų produktus. Ši uždaro ciklo sistema sumažina atliekų kiekį ir pagerina išteklių naudojimo efektyvumą. Be to, maistinėmis medžiagomis turtingas mėšlas ne tik pagerina dirvožemio derlingumą, bet ir sumažina sintetinių trąšų poreikį, skatindamas tvarias ūkininkavimo praktikas. Per šį ciklą pieno ir paukštininkystės ūkiai prisideda prie atsparesnės žemės ūkio ekosistemos, derindami produktyvumą su aplinkos apsauga.

Iš viso atsinaujinančios medžiagos (daugiausia grūdai) sudaro 93 % Grupės sunaudotų medžiagų. Šiame skyriuje daugiausia dėmesio skiriama neatsinaujinančioms medžiagoms, naudojamoms atskaitiniu laikotarpiu, tokioms kaip **trąšos, valikliai ir pakuotės**.

## VALYMO PRIEMONĖS

Valymo priemonės yra būtinos, siekiant paukštininkystės sektoriuje užkirsti kelią virusams ir palaikyti biosaugą. Jos sumažina tokių protrūkių kaip paukščių gripas ir salmoneliozė riziką, pašalindamos patogenus nuo paviršių ir įrangos. Reguliarus valymas riboja ligų įsiskverbimą iš išorės, pagerina gyvūnų gerovę ir užtikrina maisto saugą.

Šiais metais visos Grupės mastu valymo priemonių naudojimas išaugo iki 56 tūkstančių tonų dėl padidėjusios virusinių protrūkių grėsmės, ypač Latvijoje. Paukštininkystės ūkiai įgyvendino papildomas biosaugos priemones, padidindami dezinfekavimo priemonių naudojimą savo paukščiams apsaugoti. Šios atsargumo priemonės buvo itin svarbios, siekiant užkirsti kelią ligų plitimui, užtikrinti saugią veiklą ir laikytis reglamentų, saugant tiek paukščių sveikatą, tiek maisto kokybę.

Pakuotė	Partnerystė su ūkininkais	Ūkininkavimas	Maisto gamyba	Grupė iš viso
Popierius	221,1	0	5 680,6	5 901,7
Medis	115	0	1 661,9	1 776,9
Plastikas	2 489,5	12,8	2 615,9	5 118,2
Metalas	11,8	0	21,2	33
Mišri	0	0	34	34
Iš viso	2 837,4	12,8	10 013,6	12 863,8
% atsinaujinanti	11,8 %	0 %	73,3 %	59,7 %

Pakuotė, AB Akola group, t, 2023-24

## PAKUOTĖS

**Paukštiesos produktai.** Paukštiesos pakuočių medžiagos yra sukurtos, siekiant užtikrinti saugumą, šviežumą ir atitiktį reglamentams. Dažniausiai naudojamos medžiagos:

- **plėvelės:** polietilenas (PE) ir polipropilenas (PP) yra plačiai naudojami dėl atsparumo drėgmei ir patvarumo, dažnai naudojami vakuuminuose arba aptrauktuose formatuose;
- **MAP plėvelės:** daugiasluoksnės plėvelės, skirtos maisto produktams pakuoti vakuume ir dujinėje aplinkoje, prailgina galiojimo laiką, reguliuojant deguonies ir drėgmės lygius;
- **standūs indeliai:** PET arba išplėstinio polistireno (EPS) indeliai suteikia struktūrą ir palaikymą šviežiai paukštiesai;
- **popierius ir kartonas:** naudojami etiketėms ir papildomai apsaugai, dažnai derinami su plastikais, siekiant padidinti patvarumą

Mažmeninėje prekyboje mažėja sveriamos mėsos ir sparčiai pereinama prie supakuotos produkcijos. Tai didina inovatyvių ir efektyvių pakuočių poreikį. Nors ieškome geresnių būdų, kaip užtikrinti saugią pakuotę, mažai tikėtina, kad plastikinių pakuočių netrukus sumažės.

**Kombinuotieji pašarai.** Atskaitiniu laikotarpiu kombinuotieji pašarai sudarė didžiąją mūsų gamybos dalį, beveik 40 % visos produkcijos buvo parduota urmu be pakuotės. Likusios kombinuotųjų pašarų dalies pakuotės sudarė 40 % visų Grupėje sunaudotų plastikinių pakuočių.

**Sriubos.** Naujas papildymas mūsų asortimente – sriubos ir konservai – gaminami iš daržovių ir iš viso sunaudoja 45,7 tonas plastikinių pakuočių. Tai sudaro mažiau nei vieną procentą visos Grupės sunaudojamų neatsinaujinančių pakuočių.

**Grūdiniai produktai.** Sukūrus daugiau pridėtinės vertės produktų linijų, tokių kaip miltų mišiniai ir greitai paruošiamas maistas, padidėjo pusgaminių ir priedų, tokių kaip džiovinti vaisiai, daržovės, sultiniai, prieskoniai ir cukrus, naudojimas. Beveik visi šie ingredientai yra augalinės kilmės ir atsinaujinantys. Šioje kategorijoje sunaudojame 65 % popieriaus pakuočių (daugiausia miltams), tuo tarpu greitai paruošiamas maistas, nors ir intensyviau naudoja plastikines pakuotes, lyginant su produkto svoriu, sudaro tik 5 % viso Grupėje sunaudojamo plastiko.

## TRĄŠOS

**Ūkininkavimas.** Vidutiniškai 82 % visų pašarų buvo užauginta ir paruošta mūsų žemės ūkio įmonių viduje. Daugiau nei pusė likusių pašarų buvo įsigyta Grupės viduje. Ilgametė agronominė patirtis ir inovatyvių sprendimų naudojimas padeda tvariau valdyti pasėlių laukus. Mes nuolat siekiame pagerinti pasėlių produktyvumą, užtikrindami didesnę vertę visuomenei per maisto gamybą, kartu sumažindami poveikį aplinkai. Kalbant apie absoliučią apimtį, organinės trąšos, tokios kaip srutos ir mėšlas, sudarė 90,5 % visų trąšų kiekio, naudoto augalininkystėje.

	Pavojingos atliekos, nukreiptos už Grupės ribų			Nepavojingos atliekos Grupės viduje			Nepavojingos atliekos, nukreiptos už Grupės ribų			Iš viso		
	2023-24	2022-23	2021-22	2023-24	2022-23	2021-22	2023-24	2022-23	2021-22	2023-24	2022-23	2021-22
<b>ATLIEKOS, NUKREIPTOS ATGAUTI</b>												
Mėšlas ir dumblas	0	0	0	153 724	157 855	209 533	92 644	100 047	39 800	246 368	257 903	249 333
Pernaudojimas	0	0	0	93	669	1	581	0	0	675	669	1 000
Perdirbimas	18	1	0	1	324	144	2 643	2 114	1 996	2 661	2 439,1	2 139,8
Kitos atgavimo operacijos	33	86	11	0	0	257	10 518	9 032	7 052	10 551	9 117,6	7 320,4
<b>IŠ VISO</b>	<b>51</b>	<b>87</b>	<b>11</b>	<b>153 818</b>	<b>158 848</b>	<b>210 934</b>	<b>106 386</b>	<b>111 193</b>	<b>48 848</b>	<b>260 255</b>	<b>270 128</b>	<b>259 793</b>
<b>ATLIEKOS, NUKREIPTOS ŠALINTI</b>												
Sudeginta (su energijos atgavimu)	3,8	0	0	0	0	0	300,29	562,3	602,7	304,1	562,3	602,7
Sudeginta (be energijos atgavimu)	25,2	20	66	0	0	0	0	0	1 108,5	25,2	20	1 174,5
Nukreipta į sąvartynus	96,7	6	73,8	0	0	0	2 485,9	3 268,5	2 050	2 582,7	3 274,9	2 123,8
Kitos šalinimo operacijos	1,35	53	16	0	0	0	1,4	5,1	0	2,7	57,8	15,7
<b>IŠ VISO</b>	<b>127,0</b>	<b>79</b>	<b>156</b>	<b>0</b>	<b>0</b>	<b>0</b>	<b>2 787,6</b>	<b>3 835,9</b>	<b>3 761</b>	<b>2 914,6</b>	<b>3 915,1</b>	<b>3 916,6</b>
<b>VISOS ATLIEKOS</b>	<b>178,2</b>	<b>166</b>	<b>167</b>	<b>153 818</b>	<b>158 848</b>	<b>210 934</b>	<b>109 173</b>	<b>115 029</b>	<b>10 813</b>	<b>263 170</b>	<b>273 856</b>	<b>263 707</b>
<b>ATLIEKOS, IŠSKYRUS MĖŠLĄ IR DUMBLĄ</b>	<b>178,2</b>	<b>166</b>	<b>167</b>	<b>94,0</b>	<b>993,1</b>	<b>1 401,2</b>	<b>16 529,5</b>	<b>14 981,5</b>	<b>12 809,1</b>	<b>16 801,7</b>	<b>16 140,7</b>	<b>14 376,8</b>

Susidariusios atliekos, t, AB Akola group, 2021-22 – 2023-24

## MAISTINIŲ MEDŽIAGŲ CIKLAS

Paukščių mėšlas naudojamas kaip aukštos kokybės trąša, kuri padeda praturtinti dirvožemį augalų auginimui. Mėšlas gali reikšmingai sumažinti cheminių trąšų poreikį, kurios yra brangesnės ir daro didesnę poveikį aplinkai. Panašiai kaip paukščių, karvių mėšlas yra puiki trąša, praturtinanti dirvožemį organinėmis medžiagomis ir svarbiais elementais, tokiais kaip azotas, fosforas ir kalis.

## PAVOJINGOS ATLIEKOS

2023-24 m. per trečiųjų šalių partnerius šalinti buvo nukreipta 178,2 tonų pavojingų atliekų. 96,7 tonų išvežtos į sąvartynus, 25,2 tonų sudegintos be energijos atgavimo ir 3,8 tonos sudegintos su energijos atgavimu.

## NEPAVOJINGOS ATLIEKOS

Neįskaitant mėšlo ir dumblo, 13 742 tonų nepavojingų atliekų buvo nukreiptos atgavimui už Grupės ribų. Tai apima 2 643 tonas perdirbtų ir 10 518 tonų atgautų atliekų per kitas operacijas, pvz., perdirbant ir pakartotinai naudojant medžiagas.

## SPECIFINIAI ATLIEKŲ TVARKYMO REIKALAVIMAI

Specializuoti konteineriai naudojami popieriui, plastikui, pavojingoms ir bendroms atliekoms. Šalutiniai gyvūniniai produktai ir negyvi gyvūnai laikomi sandariuose konteineriuose, laikantis biologinės saugos taisyklių. Atliekos stebimos GPAIS sistemoje, o konteineriai reguliariai valomi, kad būtų išvengta užteršimo, kvapų ir kenkėjų.

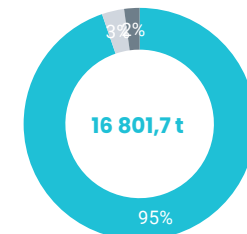
## RIZIKOS, SUSIJUSIOS SU ATLIEKŲ TVARKYMU

Netinkamas pavojingų atliekų saugojimas gali užteršti aplinką ir sukelti pavojų darbuotojų sveikatai. Netinkamas rūšiavimas trukdo perdirbimui ir didina išlaidas. Prastas organinių atliekų surinkimas sukelia bakterinį užterštumą, kvapus ir kenkėjus. Nesandarūs konteineriai gali užteršti dirvožemį ir požeminį vandenį. Nedokumentuojant ir netvarkant pavojingų atliekų, gali kilti teisiųjų problemų ir pavojus sveikatai.



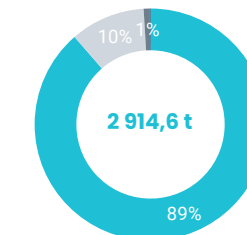
Maistinių medžiagų grandinė, AB Akola group

## ATLIEKOS PAGAL SEGMENTUS 2023-24



■ Maisto gamyba  
■ Ūkininkavimas  
■ Partnerystė su ūkininkais  
Susidariusios atliekos, t, AB Akola group, 2023-24

## ATLIEKOS, NUKREIPTOS ŠALINTI 2023-24



■ Sąvartynai  
■ Deginimas (su energijos atgavimu)  
■ Deginimas (be energijos atgavimo)  
■ Kitas išmetimas

Atliekos, nukreiptos šalinti t, AB Akola group, 2023-24



## MAISTO SAUGA

Maisto saugos užtikrinimas yra svarbiausias Grupės prioritetas. Užteršti paukštienos produktai gali sukelti per maistą plintančias ligas, tokias kaip salmoneliozė ir kampilobakteriozė, ir kelti didelį pavojų visuomenės sveikatai. Taikomos visapusiškos prevencinės priemonės, daugiausia dėmesio skiriant salmonelių kontrolei. Salmoneliozė yra viena pagrindinių per maistą plintančių ligų visame pasaulyje, galinti sukelti tokius simptomus kaip viduriavimas ir karščiavimas. Ji yra ypač pavojinga pažeidžiamoms gyventojų grupėms.

Visuose ūkiuose ir perdirbimo įmonėse taikomos griežtos biologinio saugumo priemonės, užtikrinančios tinkamą higieną, reguliarius tyrimus ir stebėseną kiekviename gamybos etape. Naminių paukščių pašarai yra griežtai tikrinami ir termiškai apdorojami, vengiant galimo užteršimo. Perdirbimo įmonės atlieka galutinių produktų salmonelių tyrimus, siekdamos užtikrinti saugumą prieš platinant vartotojams.

Pakuočių sprendimai taip pat svarbūs, nes padeda vartotojams sumažinti maisto švaistymą ir saugiai gaminti, minimizuojant užteršimo riziką laikant bei ruošiant maistą.

## MOKYMAS IR ŠVIETIMAS

Svarbu šviesti apie tinkamą maisto apdorojimą, įskaitant paukštienos kepimą saugioje temperatūroje ir kryžminės taršos vengimą ruošiant bei laikant maisto produktus.



## ANTIBIOTIKAI

Būdamą paukštienos be antibiotikų gamybos lydere, AS Kekava Foods jau kurį laiką 100 % vištienos gamina be antibiotikų Latvijoje, Lietuvoje šis rodiklis siekia 80 %. Optimalios viščių gyvimo sąlygos sumažina antibiotikų poreikį, antibiotikams atsparių bakterijų riziką ir skatina sveikesnę vartotojų mitybą.

## ATSEKAMUMAS

Saugomi išsamūs kiekvienos naminių paukščių partijos įrašai, atsekama kilmė, pašarų istorija, sveikatos įrašai, apdorojimo informacija ir platinimas. Tai užtikrina greitą ir veiksmingą atsaką, iškilus bet kokioms maisto saugos problemoms.

## PRODUKTŲ ATŠAUKIMAS

*Maisto produktai:* per atskaitinį laikotarpį nė vienas maisto produktas nebuvo atšauktas dėl maisto saugos pažeidimų, o tai rodo griežtos kokybės kontrolės veiksmingumą ir įsipareigojimą rūpintis vartotojų sveikata.

## SAUGI ĮRANGA

Maisto perdirbimo mašinos mūsų gamybos vietose yra suprojektuotos, orientuojantis į naudotojų saugumą, mažinant nelaimingų atsitikimų riziką ir prisidedant prie bendruomenės gerovės. Įranga yra reguliariai tikrinama, kad atitiktų saugos standartus ir skatintų atsakingą naudojimą gamybos procesuose.

## SERTIFIKATAI



- ✓ AS Kekava Foods
- ✓ AB Vilniaus paukštynas

- ✓ AB Vilniaus paukštynas
- ✓ AS Kekava Foods

- ✓ AS Kekava Foods
- ✓ AB Vilniaus paukštynas

- ✓ AS Kekava Foods
- ✓ AB Vilniaus paukštynas

ISO 22000 sertifikatas:

- ✓ AB Kaišiadorių paukštynas
- ✓ AB Kauno grūdai
- ✓ AS Kekava Foods

- ✓ AB Vilniaus paukštynas
- ✓ AB Kaišiadorių paukštynas
- ✓ UAB Šlaituva

KFC patvirtintas tiekėjas:

- ✓ AS Kekava Foods
- ✓ AB Vilniaus paukštynas
- ✓ AB Kaišiadorių paukštynas

- ✓ AS Kekava Foods

- ✓ AB Kauno grūdai

- ✓ AB Vilniaus Paukštynas
- ✓ AB Kaišiadorių Paukštynas
- ✓ AB Zelvė
- ✓ UAB Domantonių paukštynas
- ✓ UAB Alesninkų paukštynas
- ✓ UAB Lietbro

- ✓ UAB Grybai LT
- ✓ UAB Šlaituva

## GALIMYBIŲ STIPRINIMAS

- Skleidžiame žinias apie šiuolaikinės ūkininkavimo ir paukštinkystės praktikas.
- Edukuojame apie grūdų ir miltų kokybės standartus, siekdami patekti į tarptautines rinkas.
- Rengiame seminarus apie efektyvų technikos ir trąšų naudojimą.
- Tiekiamo trąšas geresniam pasėlių derliui.
- Tiekiamo kokybiškus pašarus ir sveikatos produktus gyvuliams, naminiams paukščiams ir augintiniams.
- Gaminame ir prekiaujame miltais, siekdami užtikrinti pagrindinių maisto produktų prieinamumą.
- Mažiname priklausomybę nuo importo, įgalindami vietos gamybą, pasitelkiant kokybiškas sąnaudas.
- Tiekiamo garantinės ar techninės priežiūros paslaugas agro technikai.
- Siūlome ūkininkams pritaikytus finansinius sprendimus, perkant sėklas, agro techniką ar trąšas.

## STIPRESNIS ŽEMĖS ŪKIO SEKTORIUS

AB Linas Agro projektas "Grūdo kelias" skatina modernios žemės ūkio technikos taikymą atliekant regioninius augalininkystės bandymus visoje Lietuvoje. Jame pagrindinis dėmesys skiriamas tiksliajam ūkininkavimui, sprendimų pritaikymui konkrečioms dirvožemio ir klimato sąlygoms, siekiant optimizuoti pasėlių derlių. Ūkininkų dalyvavimas yra pagrindinis projekto aspektas, dalyviai kviečiami stebėti bandymus ir mokytis iš rezultatų. Kasmetinis renginys suburia daugiau nei tūkstantį ūkininkų, specialistų ir tiekėjų, kad pasidalytų įžvalgomis ir skatintų bendradarbiavimą.

"Grūdo kelias" taip pat veikia kaip edukacinė iniciatyva, padedanti ūkininkams suprasti naujų ūkininkavimo technologijų efektyvumą. Per seminarus ir demonstracijas ūkininkai įgyja žinių apie tikslų ūkininkavimą ir tvaresnę žemdirbystę.

## TVARAUS ŪKININKAVIMO PRAKTIKA

*Dirvožemio būklė:* nuo 2016 m. taikomos tvarios žemės ūkio praktikos, daugiausia dėmesio skiriant mažesniai žemės dirbimui, antsėliams, sėjomainai ir organinėms trąšoms.

## SERTIFIKUOTOS SĖKLOS

Sertifikuotos sėklos: maisto gamybos pagrindas; didina pasėlių įvairovę ir derlių.

## MAISTO ŠVAISTYMO PREVENCIJA

Mes teikiame visą spektrą graužikų kontrolės ir vabzdžių prevencijos paslaugų, būtinų maisto pramonei apsaugoti. Kenkėjai sandėliavimo patalpose, ypač javų kenkėjai, gali padaryti didelę žalą. Be to, mūsų dezinfekavimo paslaugos padeda išvengti pelėsių ir mikroorganizmų, užtikrinamos saugumą viešose erdvėse, tokiose kaip mokyklos, ligoninės ir maisto perdirbimo įmonės, taip pat gyvulininkystės ir paukštinkystės ūkiai.

## MAISTINGI PRODUKTAI

*Paukštienos gamyba:* Vištiena yra labai efektyvus ir ekonomiškai baltymų šaltinis. Mėsiniai viščiukai auga greitai ir efektyviai, taip gaunama prieinama ir maistinga mėsa.

*Pienas* yra esminis maistinių medžiagų šaltinis, suteikiantis turtingą kalcio, vitamino D, baltymų ir kitų būtinų vitaminų bei mineralų derinį. Šios maistinės medžiagos palaiko kaulų sveikatą, raumenų funkciją ir bendrą augimą, todėl pienas yra pagrindinis daugelio dietų visame pasaulyje elementas.

*Įperkami pagrindiniai maisto produktai:* Miltų, pieno ir paukštienos produktų gamyba padeda spręsti nepakankamos mitybos problemą, suteikdama prieinamų ir būtinų maistinių medžiagų.

## BENDRUOMENIŠKUMAS IR SOCIALINIS POVEIKIS

Ekonominė įtrauktis: parama bendruomenėms ekonomiškai nepalankiose vietovėse, darbo vietų kūrimas ir vietos ūkininkavimo skatinimas.

## PARAMA

Esame įsipareigoję remti socialines iniciatyvas, atspindinčias mūsų pagrindines vertybes, įskaitant:

- vietos bendruomenių stiprinimas;
- atsparios visuomenės kūrimo projektai;
- ūkininkų ir kitos žemės ūkio organizacijos;
- mokymo ir švietimo įstaigos;
- vaikų ir jaunimo įtraukimo projektai;
- labiausiai pažeidžiamos visuomenės grupės, pavyzdžiui, ribotų fizinių ar protinių galimybių žmonės;
- vaikų globos namai, vaikų gydymo įstaigos;
- sveikatos stiprinimo ir aplinkosaugos projektai;
- nepalaujama parama Ukrainos ginkluotosioms pajėgoms.

	DARBUOTOJŲ SKAIČIUS*	PILNĄ DARBO DIENĄ DIRBANTYS DARBUOTOJAI	DIRBANTIEJI PAGAL TERMINUOTAS SUTARTIS	DIRBANTIEJI NE VISU ETATU
Moterys	2 293	95 %	174	103
Vyrai	2 608	96 %	179	139
Iš viso	4 901	95 %	353	242

Darbuotojai pagal sutarties tipą ir lytį, 2024 m. birželio 30 d.

PASTABA: neįtraukti 000 KLM (Baltarusija), Nordic Agro Investment Limited, neveikiančių ar likviduojamų įmonių darbuotojų duomenys

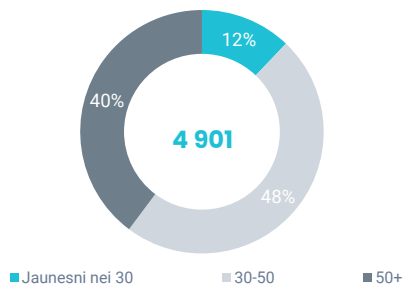
Mūsų Grupėje iš viso dirba 4 959 (įskaitant 000 KLM (Baltarusija), Nordic Agro investment Limited) fiziniai asmenys, turintys 4 771 visos darbo dienos ekvivalentą (VDDE). Iš jų 94 % yra visą darbo dieną dirbantys darbuotojai, t. y., nuolatiniai darbuotojai sudaro didžiąją daugumą. Laikinosios darbo sutartys sudaro 6,7 % darbo jėgos, o darbo ne visu etatu sutartys – 4,6 %. Pasiskirstymas pagal lytį yra gana subalansuotas: 46,8 % darbuotojų moterys ir 53,2 % vyrai; tai rodo, kad lyčių atstovavimas organizacijoje yra beveik vienodas.

## NAUJAI PASAMDYTI DARBUOTOJAI

Per ataskaitinį laikotarpį pasamdėme 1 401 naują darbuotoją (1,7 % daugiau nei 2022-23 m.). Iš jų 542 arba 38,7 % buvo moterys. Tiek samdomų moterų, tiek vyrų pasiskirstymas pagal amžių buvo panašus.

Nemaža dalis naujų darbuotojų (39 % vyrų ir 28 % moterų) buvo jaunesni nei 30 metų, nes daug dėmesio skiriame jaunų talentų pritraukimui. Daugiausia naujai įdarbintų asmenų buvo 30-50 metų amžiaus grupėje (40 % vyrų ir 47 % moterų); tai rodo, kad didžioji dalis priimtų žmonių – darbingiausio amžiaus asmenys.

### DARBUOTOJAI PAGAL AMŽIŲ 2023-24



## DARBUOTOJŲ KAITA

Darbuotojų kaitos lygis reiškia bendrą darbuotojų, kurie palieka įmonę per tam tikrą laikotarpį, skaičių, padalytą iš vidutinio darbuotojų skaičiaus.

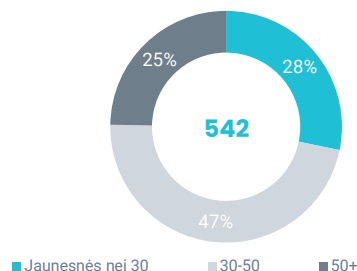
Reorganizavus Latvijos paukštienos segmentą, visi SIA Lielzeltini, SIA Cerova, SIA Broileks darbuotojai buvo perkelti į AS Kekava Foods. Visi asmenys, įdarbinti iki 2023 m. birželio 30 d., laikomi ilgalaikiais darbuotojais, neatsižvelgiant į jų judėjimą Grupėje.

## DARBUOTOJŲ IŠLAIKYMAS

Ilgalaikiais darbuotojais laikomi asmenys, dirbantys ilgiau nei 12 mėnesių; jie sudarė 90 % darbo jėgos. Tai reiškia, kad devyni iš dešimties žmonių dirba su mumis ilgiau nei metus.

Išlaikymo rodikliai skiriasi, atsižvelgiant į poziciją ir verslo segmentą. Pavyzdžiui, vadovai linkę likti įmonėje ilgiau nei darbininkai, o tai vertinama kaip teigiamas rodiklis, stiprinantis mūsų ilgalaikes verslo perspektyvas.

### NAUJAI ĮDARBINTOS MOTERYS PAGAL AMŽIŲ 2023-24



	2023-24	2022-23	2021-22
Darbuotojų kaita	27,2 %	25,9 %	55,3 %
Darbuotojų išlaikymas	89,5 %	86,1 %	90,8 %

## NUOMOJAMI DARBUOTOJAI

Iki ataskaitinio laikotarpio pabaigos įdarbinome 436 nuomojamus darbuotojus, visus – paukštinkystės sektoriuje. Be to, buvo 2 savarankiškai dirbantys asmenys. Šie darbuotojai padeda išlaikyti sektoriaus veiklos efektyvumą.

## DARBUOTOJAI SU NEGALIA

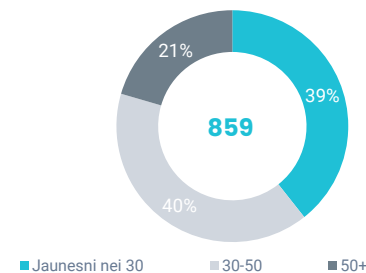
2024 m. birželio 30 d. duomenimis mūsų gretose dirbo 79 negalią turinčios moterys ir 43 vyrai – tai atspindi mūsų įsipareigojimą kurti įtraukią darbo aplinką.

## SU ŠEIMA SUSIJĘ LAISVADIENIAI

Per visus metus iš viso 980 darbuotojų (įskaitant 472 moteris) pasinaudojo su šeima susijusiais laisvadieniais, kaip numato įstatymai, o 350 darbuotojų pasinaudojo su šeima susijusiomis laikinojo nedarbingumo atostogomis.

Konkrečiai 42 moterys išėjo motinystės atostogų, o 15 vyrų išėjo ilgalaikių tėvystės atostogų. Per tą patį laikotarpį 45 moterys ir 5 vyrai, baigę motinystės ar tėvystės atostogas, grįžo į darbą.

### NAUJAI ĮDARBINTI VYRAI PAGAL AMŽIŲ 2023-24







## SVEIKATOS IR DARBO SAUGOS POLITIKA MŪSŲ GRUPĖS ĮMONĖSE

Darbuotojų sveikatos ir saugos (OHS) politika mūsų Grupės įmonėse yra sukurta taip, kad atitiktų visus susijusius reglamentus ir yra taikoma tiek darbuotojams, tiek rangovams. Mūsų pagrindinis tikslas yra sukurti tokią saugos kultūrą, kurioje kiekvienas asmuo prisiimtų atsakomybę už saugos reikalavimų laikymąsi, daugiausia dėmesio skiriant prevencijai, rizikos valdymui ir atvirai komunikacijai.

Svarbiausios priemonės:

- reguliarūs saugos mokymai, pritaikyti konkrečios veiklos rizikoms;
- aprūpinimas pavojų mažinančiomis asmeninėmis apsaugos priemonėmis (AAP);
- darbinių paviršių priežiūra, vengiant paslydimų, užkliuvimų ir kritimų;
- saugus cheminių medžiagų laikymas ir vėdinimas darbo vietoje;
- dažni potencialiai pavojingos įrangos ir darbo vietų patikrinimai;
- aiškios pranešimų apie galimą pavojų sveikatai teikimo sistemos;
- darbuotojų sveikatos vertinimas ir išteklių darbo saugai palaikyti.

Darbuotojai turi teisę atsakyti nesaugaus darbo, o vadovai yra atsakingi už saugos protokolų ir pasirengimo ekstremalioms situacijoms užtikrinimą.

## PAVOJUS SVEIKATAI

Dirbame sektoriuose, kur kyla didelių rizikų, ypač žemės ūkio ir grūdų apdorojimo srityse, kur rizika apima:

- su mašinomis susijusius pavojus (įstrigimas, įtraukimas ir amputacija);
- pavojus aplinkai, pvz., cheminių medžiagų poveikis, didelis triukšmo lygis, vibracija, karštis ir stresas;
- raumenų ir kaulų sistemos sutrikimus – jie yra dažni dėl pasikartojančių judesių, netinkamo kėlimo ir priverstinių pozų;

- naminių paukščių perdirbimo rizikas, susijusias su slidžiais, karštais paviršiais ir galimomis zoonozinėmis infekcijomis.

## SU DARBU SUSIJUSIOS LIGOS IR MIRTYS

- Nebuvo pranešta apie jokių mirties atvejus ar reikšmingus užregistruotus su darbu susijusius sveikatos sutrikimus.
- Pagrindinė nustatyta sveikatos problema yra raumenų ir kaulų sistemos sutrikimai, dažnai atsirandantys dėl fizinės perkrovos ir pasikartojančių judesių.
- Iš viso dėl su darbu susijusių traumų ir ligų prarastos 196 darbo dienos.

## SVEIKATOS SKATINIMAS

Mūsų įmonės skatina darbuotojų sveikatą įvairiomis iniciatyvomis:

- metinis sveikatos draudimas, apimantis medicininį gydymą, rehabilitaciją ir sveikatingumo veiklą;
- prieiga prie Stebby platformos, kuri siūlo tokias sveikatinimo galimybes kaip sportas, plaukimas ir masažai;
- medicinos paslaugos su nuolaida ir sveikatingumo veikla, įskaitant dalyvavimą maratonuose ir sporto varžybose;
- ergonomiška įranga;
- grupinės sporto programos ir aprūpinimas vitaminais (vitaminu C ir D) du kartus per metus.

## SVEIKATOS DARBE STANDARTAI IR PATIKROS DĖL ALKOHOLIO

Nors oficialių savanoriškų OHS sertifikavimų nėra, mes laikomės griežtų vidinių saugos protokolų.

Keliose įmonėse įdiegtos privalomos patikros dėl alkoholio. Atsitiktiniai patikrinimai atliekami prieš darbą ir pamainų metu, siekiant užtikrinti saugią darbo aplinką.

## NELAIMINGI ATSTITIKIMAI IR TRAUMOS

Dažniausiai pasitaikančios traumos darbe:

- sužeidimai dėl neatsargių judesių;
- kritimai iš aukščio;
- paslydimai, suklypimai ir netinkamas pėdų išdėstymas;
- su įrankiais susiję sužalojimai, pvz., pjaunant ar šokinėjant iš mašinų;
- sumušimai ir lūžiai;
- pirštų patempimas, raktikaulio lūžis ir kelio patempimas, atliekant plovimo užduotis;
- ribota erdvė techninės priežiūros darbams, dėl kurių susižeidžiama.

## TRAUMŲ SKAIČIUS

Bendras traumų skaičius 2023-24 sumažėjo iki 33, kai 2022-23 buvo 39. Nepaisant šiek tiek sumažėjusio bendro darbo valandų skaičiaus, registruojamų incidentų rodiklis (TRIR) taip pat pagerėjo – iki 0,79 nuo 0,85 2022-23.

	2023-24	2022-23	2021-22
Nelaimingų atsitikimų iš viso	33	39	32
Bendras darbo valandų skaičius per metus	8 589 485	9 178 870	8 379 359
TRIR	0,79	0,85	0,78

Bendras darbo valandų skaičius ir traumų rodiklis, AB Akola group, 2021-22 – 2023-24

TRIR reiškia bendrą registruojamų nelaimingų atsitikimų skaičių, tenkantį 200 000 darbo valandų.

## NUOMOJAMI DARBUOTOJAI

Asmenys, kurie nėra mūsų nuolatiniai darbuotojai, per atskaitinį laikotarpį dirbo 1 253 983 valandas. Tarp šių nuomojamų darbuotojų buvo užregistruoti keturi nelaimingi atsitikimai, kurių metu žmonės buvo sužeisti.

Apskaičiuota, kad bendras šios grupės registruojamų incidentų rodiklis (TRIR) yra 0,64.

## EKONOMINĖ ĮTRAUKTIS

Dauguma mūsų įmonių veikia vietovėse, kur yra ekonomiškai sudėtingesnė situacija. Manome, kad mūsų veikimas šiose lokacijose padeda vietos bendruomenėms ir didina kaimo vietovių atsparumą:

- ugdomi geresni įgūdžiai ir žinios;
- kuriamos darbo vietos, ypač kaimo vietovėse, gali būti tiesioginis būdas kovoti su skurdu;
- užmezgama patikima partnerystė su vietos ūkininkais;
- mūsų produktai vartotojams prieinami per protingą atstumą (veikia specializuotos mažmeninės prekybos parduotuvės);
- atsiranda karjeros galimybių, jauni specialistai pritraukiami į kaimo vietoves;
- skatinamas teigiamas ir novatoriškas ūkininkavimo įvaizdis.

## IŠSILAVINIMAS

Bakalauro ir magistrantūros studijas baigusios darbuotojos moterys šiek tiek lenkia vyrus (867 palyginti su 809), o tai rodo didesnį moterų dalyvavimą pažangiose akademinėse programose. Tačiau aukštesniojo mokslo srityje, įskaitant kolegijas, vyrai beveik dvigubai viršija moterų skaičių (1 378, palyginti su 759).

Didelis atotrūkis pastebimas profesinio lavinimo srityje, kur vyrai (575) gerokai lenkia moteris (85), o tai rodo, kad vyrai teikia pirmenybę profesiniam ar specializuotam mokymui, tuo tarpu moterys dažniau renkasi akademinės pakraipas.

Tik vidurinį išsilavinimą (12 metų) turinčių vyrų skaičius (470) gerokai viršija moterų (51). Panašiai ir tik 9-10 metų išsilavinimą turinčių vyrų (446) daugiau nei moterų (289), nors atotrūkis yra mažesnis.

Apskritai moterys turi aukštesnę akademinę kvalifikaciją, o vyrai dažniau renkasi profesinį, vidurinį ir kolegijų išsilavinimą. Tai atspindi skirtingas švietimo kryptų tendencijas: moterys daugiau dėmesio skiria aukštajam mokslui, o vyrai turi vidurinį išsilavinimą ar profesines kvalifikacijas.

## STRUKTŪRA

	Aukščiausia vadovybė	Vadovai	Specialistai	Darbininkai
Moterys	8	156	636	1 493
Vyrai	43	218	615	1 732
Iš viso	51	374	1 251	3 225

*Darbuotojai pagal poziciją ir lytį, AB Akola group, 2023-24*

Aukščiausios vadovybės pozicijose moterys sudaro 15,7 % darbuotojų: t.y. iš 51 lyderių pozicijų, 8 užima moterys. Vadovų kategorijoje skirtumas tarp lyčių yra mažesnis – moterys sudaro 41,7 % (156 iš 374). Tarp specialistų ir darbininkų moterys užima atitinkamai 50,8 % ir 46,3 %, o tai rodo, kad ne vadovaujančiose rolėse darbuotojai pagal lytį yra pasiskirstę panašiai.

## ATLYGIS

	Jaunesni nei 30	30-50	50+	Iš viso
Moterys	1 932	2 183	1 745	1 967
Vyrai	2 013	3 044	2 554	2 735
Iš viso	1 983	2 650	2 139	2 373

*Vidutinis mėnesio atlyginimas pagal amžių ir lytį, AB Akola group, 2023-24*

Vadovybėje 50 metų ir vyresni darbuotojai uždirba šiek tiek daugiau nei 30-50 metų amžiaus darbuotojai, o tai rodo nedidelį, bet visgi pastebimą darbo užmokesčio augimą dėl patirties. 30-50 metų amžiaus vadovai vidutiniškai uždirba 4 744 eurus, 50+ grupėje šiems darbuotojams atlygis didėja nedaug. Darbininkų atlyginimas yra gana panašus įvairiose amžiaus grupėse, 30-50 metų grupėje jie uždirba 1 836 eurus – tai rodo, kad nors patirtis yra atlyginama, užmokesčio skirtumas mažesnis nei aukštesnio lygio pozicijose. Aukščiausios vadovybės rolių atlyginimas atspindi didesnes atsakomybes ir ilgą darbo stažą: 50 metų ir vyresni darbuotojai vidutiniškai uždirba 11 946 eurus – tai yra ženkliai daugiau nei 9 821 euro vidurkis 30-50 metų amžiaus grupėje.

## PAJAMŲ NELYGYBĖ

Vyrų ir moterų darbo užmokesčio nelygybė išlieka ir skirtumas siekia 26 % aukščiausios vadovybės, vadovų ir specialistų pareigose. Tai rodo, kad šiose kategorijose moterys vidutiniškai uždirba 26 % mažiau nei jų kolegos vyrai. Tarp darbininkų atotrūkis yra šiek tiek mažesnis – 22 %. Aukštesnėse pozicijose darbo užmokesčio nelygybės procentas panašus, o žemesnėse rolėse pajamų nelygybė šiek tiek mažesnė.

## IŠŠŪKIAI

Vyrų ir moterų darbo užmokesčio nelygybės mažinimas yra sudėtingas iššūkis, ypač kalbant apie ilgalaikius darbuotojus ir vadovus, kurie yra užsitikinę aukštesnes pareigas ir darbo užmokestį. Norint teisingai koreguoti atlygį, kartu išlaikant šias struktūras, reikia kruopštaus planavimo, kartu sutelkiant dėmesį į skaidrumą ir lygias galimybes tobulėti.

## GRĮŽTAMASIS RYŠYS

Iš viso su 2 746 darbuotojais (55 % darbo jėgos) buvo vykdomi oficialūs darbo rezultatų aptarimai. Moterų dalyvavimas buvo šiek tiek didesnis (58 %), palyginti su 53 % vyrų. Šį padidėjimą daugiausia lėmė ŠIA Kekava Foods pastangos, kur beveik visi darbuotojai sulaukė oficialaus grįžtamojo ryšio apie jų darbo rezultatus.

## TALENTŲ UGDYMAS

Per ataskaitinį laikotarpį iš viso užregistravome 139 000 valandų oficialių mokymų, iš kurių darbuotojai vyrai dalyvavo vidutiniškai 16 valandų, o moterys – 14,5 valandos. Aukščiausios vadovybės ir specialistų rolėse dirbantieji mokėsi daugiausiai visoje Grupėje. UAB Grybai LT ir AB Kauno grūdai vedė mokymus darbininkams, kur mokymų trukmės vidurkis buvo atitinkamai 14 ir 11 valandų.







## TEISINIS REGULIAVIMAS

Be teisės aktų taikomų visoms įmonėms, Europos Sąjunga (ES) įgyvendina išsamų teisinį reguliavimą, kad būtų užtikrinta maisto sauga, gyvūnų gerovė ir atitiktis žemės ūkio ir maisto gamybos sektoriuose. Veterinarinė priežiūra yra labai svarbi kiekviename etape, užtikrinant gyvūnų sveikatą ir maisto produktų saugą.

Pienininkystėje ES gyvūnų gerovės direktyva ir Veterinarinių vaistų reglamentas reikalauja, kad su gyvūnais būtų elgiamasi etiškai ir kad būtų griežtai kontroliuojamas vaistų vartojimas. Veterinarai yra atsakingi už reguliarius patikrinimus ir užtikrinimą, kad pieno produktai atitiktų saugos standartus.

Paukštienos pramonė, nuo inkubatoriaus iki perdirbimo, yra vienas iš griežčiausiai reguliuojamų sektorių. Veterinarinė atitiktis užtikrina biosaugą, ligų prevenciją ir higieną. Siekiant užtikrinti maisto saugą, vykdomi reguliarūs sveikatos patikrinimai, skiepijimas ir užtikrinamas higienos normų laikymasis.

Augalininkystė reglamentuojama pagal bendrą žemės ūkio politiką ir Tausiojo pesticidų naudojimo direktyvą, o veterinarijos specialistai užtikrina, kad cheminių medžiagų naudojimas nedarytų neigiamo poveikio gyvuliams ar maisto saugai.

Tokiuose segmentuose kaip greitai paruošiamo maisto gamyba, trąšos, pesticidai ir kombinuotieji pašarai veterinarinė priežiūra atlieka pagrindinį vaidmenį valdant riziką. ES maisto saugos teisės aktų laikymasis užtikrina, kad produktai, ypač tie, kurių sudėtyje yra gyvūninės kilmės sudedamųjų dalių, būtų saugūs vartoti ir atitiktų sudėties reikalavimus.

Be to, mes eksploatuojame vandens gręžinius, nuotekų valymo įrenginius, fermas, daug energijos naudojančius elevatorius, gamyklas ir kitus maisto perdirbimo pajėgumus, todėl esame atsakingi už visų galimų neigiamų padarinių valdymą ir užtikrinimą, kad būtų laikomasi tinkamos rizikos valdymo praktikos.

## VIDINIAI IR IŠORINIAI AUDITAI BEI VERTINIMAI

Apskaičiuojame, kad visoje grupėje kasmet atliekama daugiau kaip 400 vidaus ir išorės vertinimų ir auditų. Tai apima įvairias kritines sritis, tokias kaip: Darbo sauga: Reguliarūs darbo saugos, pavojingų mašinų, valstybinės darbo inspekcijos ir priešgaisrinės saugos patikrinimai.

Aplinkosaugos auditai: metinės aplinkosaugos leidimų peržiūros, atliekų tvarkymas, oro ir vandens taršos stebėsenos ir kontroliuojančių institucijų atliekami patikrinimai.

Energijos vartojimo efektyvumo auditai: reguliarūs ISO 50001 auditai, įskaitant vidinius įvertinimus ir pakartotinius išorinius sertifikavimus.

Veterinariniai auditai: pagrindinis dėmesys higienos užtikrinimui paukščių laikymo vietose.

Kokybės auditai: Išsamūs vidaus ir išorės auditai, skirti tokiems sertifikatams kaip BRC, FSSC ir Halal. Tiekėjų auditas ir produktų kokybės patikrinimai atliekami reguliariai, kartu su higienos ir laboratoriniais patikrinimais.

Organizacijos plėtra ir tvarumas: tvarumo vertinimai ir suinteresuotųjų šalių lūkesčių vertinimas ir pildymas.

Techninis ir metrologijos auditas: apima degalų rezervuarų, matavimo prietaisų, vandens skaitiklių ir grūdų džiovintuvų patikrinimus. Reguliarus įrangos kalibravimas užtikrina eksploataavimo saugumą ir atitiktį.

Šie auditai padeda mums išlaikyti aukštus saugos, aplinkosaugos valdymo, produktų kokybės ir veiklos efektyvumo standartus.

## IŠŠŪKIAI

AB Vilniaus paukštynas Aplinkos apsaugos departamentas AB Vilniaus paukštynas nustatė tris pažeidimus dėl oro taršos, penkis – dėl atliekų tvarkymo, vieną – dėl neregistruotų taršos šaltinių ir vieną – dėl nepažymėtų taršos šaltinių. Privalomas nurodymas sustabdyti taršą iš šaltinio Nr. 082 nebuvo įvykdytas, vyksta teisminiai procesai. Kiti AB Vilniaus

paukštynas gauti nurodymai, įskaitant atliekų registravimą ir ant stogo montuojamų ašinių ventiliatorių inventorizavimą, buvo įvykdyti.

*Maisto sauga:* AB Kauno grūdai paskelbė atšaukimą gyvūnų augintinių ėdalo produktams dėl padidėjusio enterobakterijų kiekio, randamo žaliavose (paukštienoje ir kaulų miltuose) ir galutiniuose produktuose.

AS Kekava Foods: 1. Viršytos ES nustatytos kampilobakterijų ribinės vertės vištienos kaklo odoje.  
2. Viršytos ES nustatytos salmonelių kiekio vištos kaklo odoje ribos.  
AB Vilniaus paukštynas užfiksavo tris Salmonelių pažeidimus.

UAB Dotnuva Baltic: bendrovės generalinis direktorius neturėjo privalomos atestacijos žiniomis darbuotojų saugos ir sveikatos srityje. Patikrinimo metu taip pat paaiškėjo, kad rizikos vertinimai įmonėje buvo atnaujinti ne visuose padaliniuose.

## GRUPĖS POLITIKOS

Siekiamo tapti Baltijos šalių žemės ūkio varomąja jėga ir maisto pramonės lyderiu bei geidžiamu darbdaviu.

Šių tikslų siekiame vadovaudamiesi etišku ir skaidriu verslo valdymu, pagarba žmogui, aplinkai ir visuomenei.  
Scope of application:

Politikų taikymo sritis: AB Akola group ir jai pavaldžios įmonės. Išimtis: Dividendų politika, Atlygio politika ir Lygių galimybių taikytina tik AB Akola group.

Grupė netoleruoja korporatyvinių politikų pažeidimų ir kviečia pranešti apie juos elektroninio pašto adresais, nurodomais kiekvienoje politikoje.

Sužinoti daugiau



## FINANSINIAI RODIKLIAI

	VIENETAI	2023-24	2022-23*
Pajamos	tūkst. EUR	1 506 238	1 999 617
Bendras pelnas	tūkst. EUR	151 116	130 330
Bendrojo pelno marža	%	10,03%	6,52%
EBITDA	tūkst. EUR	73 547	62 407
EBITDA marža	%	4,88%	3,12%
Veiklos pelnas	tūkst. EUR	46 096	33 853
Veiklos pelno marža	%	3,06%	1,69%
Pajamos iki mokesčių EBT	tūkst. EUR	26 991	18 121
EBT marža	tūkst. EUR	1,79%	0,91%
Grynasis pelnas	tūkst. EUR	24 913	14 324
Grynojo pelno marža	tūkst. EUR	1,65%	0,72%
Žemės ūkio subsidijos	tūkst. EUR	4 083	5 115
Parama paukštininkystės verslui	tūkst. EUR	235	1 675

## GRUPĖS PAJĖGUMAI

	VIENETAI	2023-24	2022-23
Darbuotojai	žmonės	4 959	4 956
Išdirbtos valandos	tūkst. val.	8 589	9 179
Dirbama žemė	ha	19 072	19 229
Nuosava žemė	ha	6 217	6 074
Visa karvių banda	gyvuliai	7 398	7 434
Melžiamos karvės	gyvuliai	3 226	3 264
Mėsiniai paukščiai	mln paukščių	58	49,8
Tėvinių pulkų paukščiai	paukščiai	424 466	479 443

## IŠTEKLIAI

Grūdai sunaudoti gamybai	tonos	333 867	368 273
Pašarai gyvūnams	tonos	83 040	81 872
Pusfabrikačiai ir maisto priedai	tonos	40 087	28 945
Plastiko pakuotės	tonos	5 118	7 165,8
Popieriaus pakuotės	tonos	5 902	6 317
Metalinės pakuotės	tonos	33	167
Medinės pakuotės	tonos	1 777	1 055
Žalia mėsa	tonos	17 070	29 357
Maistinis aliejus	tonos	18 281	10 187
Trąšos	tonos	10 940	9 490
Augalų apsaugos priemonės	tonos	72,5	167
Sėklos	tonos	2 180	2 145

## ENERGIJOS SUVARTOJIMAS

Gamtinės dujos	GWH	260,5	264
Dyzelinas transportui	tūkst. litrų	3 933	3 726,3
Benzinas transportui	tūkst. litrų	853,9	613,9
Dyzelinas žemės ūkiui	tūkst. litrų	1 975,8	2 514
SND	tūkst. kg	9 627	2 895
Dyzelinas šilumos gamybai	tūkst. litrų	240,4	156,0
Elektra iš atsinaujinančių šaltinių	Gwh	92,1	86,3
Nesertifikuota elektra	Gwh	0,9	1,3
Šildymas iš tinklų	Mwh	0,14	0,45

## SOCIALINIAI POVEIKIAI

Atlygio fondas	tūkst. EUR	157 814	143 493
Su darbo santykiais susiję mokesčiai (sumokėti) TRIR	million EUR	6,2	9,5
		0,79	0,85

## VIENETAI

	2023-24	2022-23
tonos	333 867	368 273
tonos	83 040	81 872
tonos	40 087	28 945
tonos	5 118	7 165,8
tonos	5 902	6 317
tonos	33	167
tonos	1 777	1 055
tonos	17 070	29 357
tonos	18 281	10 187
tonos	10 940	9 490
tonos	72,5	167
tonos	2 180	2 145
GWH	260,5	264
tūkst. litrų	3 933	3 726,3
tūkst. litrų	853,9	613,9
tūkst. litrų	1 975,8	2 514
tūkst. kg	9 627	2 895
tūkst. litrų	240,4	156,0
Gwh	92,1	86,3
Gwh	0,9	1,3
Mwh	0,14	0,45
tūkst. EUR	157 814	143 493
million EUR	6,2	9,5
	0,79	0,85

## EMISIJŲ INTENSYVUMAS

VIENETAI	2023-24	2022-23
tCO <sub>2</sub> e	27,8	27,8
tCO <sub>2</sub> e	91,4	67,6
tCO <sub>2</sub> e	0,325	0,334
tCO <sub>2</sub> e	0,585	0,555
tCO <sub>2</sub> e	0,242	0,252
tCO <sub>2</sub> e	1,174	1,240

## PRODUKCIJA (pagaminta)

VIENETAI	2023-24	2022-23
tūkst. t.	296,0	261,6
tūkst. t.	65,6	64,8
tūkst. t.	38,2	37,3
tūkst. t.	128,2	109,7
tūkst. t.	120,0	118,2
tūkst. t.	10,7	11,1
tūkst. t.	19,7	21,5
tūkst. t.	9,8	9,8
tūkst. t.	31,6	27,6
tūkst. t.	1,2	1,2

## APLINKOSAUGINIAI POVEIKIAI

VIENETAI	2023-24	2022-23
tūkst. tCO <sub>2</sub> e	137,7	135,2
tūkst. tCO <sub>2</sub> e	0,5	0,7
tūkst. tCO <sub>2</sub> e	542,1	551
tCO <sub>2</sub> e	-21 479	-21 584
tonos	2 914,6	3 915,1
tonos	260 255	270 128

\* dėl 13 TFAS „Tikrosios vertės nustatymas“ taikymo buvo atliktas retrospektyvus 2022–2023 m. duomenų koregavimas; išsami informacija apie įgyvendintus pakeitimus ir jų įtaką atskiriems finansinėms būklės ataskaitoms, pelno (nuostolių) ataskaitoms ir kitų bendrųjų pajamų ataskaitoms straipsniams pateikiama konsoliduotos ir Bendrovės metinės audituotos finansinės informacijos 2.23 pastaboje.

## ŽEMĖS ŪKIO TECHNIKA



## ĮRANGA FERMOMS




## GRŪDŲ VALYMO IR DŽIOVINIMO ĮRENGINIAI



## DRENAŽO SISTEMOS



## SĖKLOS



## AUGALŲ APSAUGOS PRODUKTAI, TRAŠOS



## VETERINARINĖ FARMACIJA IR PRIEDAI



Grupės įmonės palaiko glaudžius ryšius su pasaulinio lygio gamintojais. Mūsų platus prekybos ir paslaugų tinklas leidžia pasiūlyti geriausius sprendimus vietos ūkininkų ir žemės ūkio įmonių poreikiams.

**APSKAITOS PRINCIPAI**

Tai yra treči metai iš eilės, kai vykdome konsoliduotą išmetamo ŠESD kiekio apskaitą, vadovaudamiesi šiltnamio efektą sukeliančių dujų protokole (GHG PROTOCOL), nustatytais gairėmis.

**Aktualumas**

Atlikome išsamią visos grupės vertės grandinės analizę, siekdami užtikrinti, kad ŠESD apskaita tiksliai atspindėtų visą su Grupe susijusių veiklą ir emisijas. Išsamius šios veiklos aprašymus galite rasti mūsų tvarumo ataskaitoje.

**Išbaigtumas**

Pateikiame visų ŠESD emisijų šaltinių ataskaitą nustatytose apskaitos ribose. Kontekstinė informacija, susijusi su atskleistais rezultatais, pateikiama visoms susijusioms emisijoms. Visos išimties ir neįtraukimo priežastys yra išvardytos žemiau.

**Nuoseklumą**

Mes taikome nuoseklias metodikas, kad būtų lengviau prasmingai palyginti ŠESD duomenis kiekvienais metais. Siekiant užtikrinti patikimumą, visi emisijų faktoriai ir atitinkami rodikliai yra kruopščiai dokumentuojami.

**Skaidrumas**

Visi svarbūs aspektai sprendžiami pagrįstai ir nuosekliai, remiantis atitinkamais veiklos duomenimis. Atskleidžiame apskaitos metodus ir prielaidas, pagrįstas mūsų skaičiavimais, bei vertiname rezultatų patikimumą.

**Tikslumas**

Galutinių rezultatų kiekybinis įvertinimas yra palyginamas, įvardijamas unifikuotais vienetais (tCO<sub>2</sub> ekvivalentas).

**Apskaitos metodas**

Mes apskaitome 100 % ŠESD emisijų iš įmonių, įtrauktų į ataskaitos apimtį, veiklą, kurias kontroliuojame.

**I TAIKymo SRITIS (SCOPE 1): TIESIOGINĖS EMISIJOS**

Tiesioginės emisijos ir sekvestracija atsiranda iš organizacijai priklausančių arba kontroliuojamų ŠESD šaltinių arba telkinių.

**PAGRINDINĖS TIESIOGINĖS EMISIJOS GRUPĖS LYGIU**

CO<sub>2</sub> (anglies dioksido) emisijos atsiranda tiesiogiai deginant iškastinį kurą (gamtinės dujos, dyzelinas, benzinas ir SND) stacionariuose ar mobiliuose įrenginiuose.

*HFC (hidrofluorangliavandenilių) emisijos yra tiesioginiai produkcijos aušinimo, šaldymo ir užšaldymo rezultatai, daugiausia atsirandantys paukšties perdirbimo procesuose.*

*N<sub>2</sub>O (azoto oksido) emisijos yra mineralinių azoto trąšų ir mėšlo įterpimo į žemės ūkio paskirties dirvas rezultatas.*

*CH<sub>4</sub> (metano) emisijos yra tiesiogiai susijusios su gyvulių (galvijų ir paukščių) enterinės fermentacijos procesu ir mėšlo tvarkymu.*

*SOC (organinės anglies) sekvestracija yra ūkininkavimo praktikos, kuria siekiama sumažinti augalininkystės proceso poveikį aplinkai, rezultatas.*

**STACIONARŪS ŠALTINIAI**

Grupė valdo 25 modernių grūdų elevatorių ir saugyklų tinklą, kurį sudaro 19 saugyklų Lietuvoje ir 6 Latvijoje, žemės ūkio bendrovės taip pat turi savo grūdų džiovinimo ir saugojimo įrengimus. Paukštynai savo veikloje sunaudojama 85 % visos Grupės gamtinių dujų,

Patikimumas: aukštas. Duomenys surinkti iš įmonių apskaitos

Šaltinis	Vienetas	Kiekis	tCO <sub>2</sub> e
Gamtinės dujos	MWH	260 491,7	50 040
Dyzelinas	1 000 l	240,4	604
SND	1 000 kg	3 275,1	9 635
<b>Iš viso</b>			<b>60 279</b>

ŠESD emisijos iš stacionarių šaltinių, AB Akola group, 2023-24

**MOBILŪS ŠALTINIAI**

Tiesiogiai mobiliuose įrenginiuose sudegintas kuras skirstomas į dvi pagrindines kategorijas: kuras, sunaudotas žemės ūkyje ir kitai veiklai, pavyzdžiui, produktams ir žaliavoms gabenti Grupės įmonėms priklausančiomis ir (arba) jų nuomojamomis transporto priemonėmis.

Patikimumas: didelis. Duomenys, renkami tiesiogiai iš įmonių apskaitos.

Šaltinis	Vienetas	Kiekis	tCO <sub>2</sub> e
Dyzelinas žemės ūkyje	1 000 l	1 975,8	6 315,2
Dyzelinas kitoms veikloms	1 000 l	3 933,8	9 884,8
Benzinas	1 000 l	853,9	1 779,9
<b>Iš viso</b>			<b>17 979,9</b>

ŠESD emisijos, mobilūs šaltiniai, AB Akola group, 2023-24

**ŠALTNEŠIAI**

Mes apskaitome pramoninį šaldymo reagentų naudojimą gamyboje. Mūsų biurų ir transporto priemonių vėsinimui naudojami šaldymo reagentai yra perkami kaip paslauga ir neįtraukti į pirmosios taikymo srities skaičiavimus.

Patikimumas: aukštas. Duomenys surinkti iš įmonių apskaitos.

Šaltinis	Vienetas	Kiekis	tCO <sub>2</sub> e
Šaltnešiai	t	0,959	1,588
<b>Iš viso</b>			<b>1,588</b>

ŠESD emisijos, šaldymas, AB Akola group, 2023-24

## N<sub>2</sub>O (NITROUS OXIDE) EMISIJOS

Tiesioginių emisijų iš dirvožemių skaičiavimas: metodas pagrįstas IPCC Nacionalinių šiltnamio efekto sukeliančių dujų aprašų (GNGGI) gairių 11 skyriumi „N<sub>2</sub>O išmetimas iš tvarkomų dirvožemių ir CO<sub>2</sub> išmetimas, naudojant kalkes ir karbamidą“. Vertinant dirvožemio emisijas, tam tikru mastu atsižvelgiama į dirvožemio tipus ir klimatą.

Patikimumas: vidutiniškai aukštas. Duomenys surinkti iš įmonių apskaitos, dirvožemis netirtas.

Šaltinis	Vienetas	Kiekis	tCO <sub>2</sub> e
Tręšimas mineralinėmis trąšomis	t	10.935	17.880
Emisijos iš likučių			6.016
<b>Iš viso</b>			<b>23.896</b>

ŠESD emisijos iš dirvožemio, AB Akola group, 2023-24

\* Visų trąšų sudėtis buvo išskaidyta, siekiant įvertinti tikrąjį N (azoto) kiekį pagal gamintojų deklaruotą sudėtį.

## TIESIOGINĖS EMISIJOS IŠ GYVŪNŲ

Metanas yra išskiriamas gyvūnų dėl enterinės fermentacijos, virškinimo proceso, kurio metu angliavandeniai yra skaidomi mikroorganizmų į paprastas molekules. Virškinimo sistemos ir pašarų suvartojimas yra du pagrindiniai veiksniai, darantys įtaką metano emisijų greičiui.

Šiltnamio efektą sukeliančių dujų emisijų iš enterinės fermentacijos vertinimas grindžiamas IPCC, 2 lygio supaprastintu metodu visoms gyvulių kategorijoms.

Metano emisijų greitis priklauso nuo dietos (DMI/dieną), bendros energijos (MJ/dieną) ir metano konversijos faktoriaus vienam gyvūnui bei dietos tipo.

Pasauliniu mastu karvės yra didžiausias metano emisijų šaltinis, o paukščiai nėra pagrindinis enterinės fermentacijos emisijų šaltinis.

CH<sub>4</sub> patikimumas priklauso nuo organizacijos gebėjimo surinkti duomenis apie sausųjų medžiagų suvartojimą vienam gyvūnui, taip pat nuo kitų parametru, tokių kaip gyvūno svoris ir dienos ūkyje ir pan.

Visus susijusius duomenis galima atsekti iki žemės ūkio bendrovių apskaitos įrašų; taigi vertintina, kad CH<sub>4</sub> skaičiavimų patikimumas yra didelis.

Tiesioginis N<sub>2</sub>O išmetimas, susidarantis apdorojant ir saugant mėšlą, apskaičiuojamas taikant IPCC metodą, pagal 2 pakopą.

Patikimumas: didelis. Duomenys, surinkti tiesiogiai iš žemės ūkio bendrovių apskaitos.

Šaltinis	Vienetas	Kiekis	tCO <sub>2</sub> e
Visi galvijai*	Gyvūnas	6 307	19 418
Mėsiniai viščiukai	Gyvūnas	51 093 739	9 867,2
Mėšlo tvarkymas			8 702
<b>Iš viso</b>			<b>37 987,2</b>

ŠESD emisijos iš gyvūnų, AB Akola group, 2022-23

\*Vidutinis galvijų skaičius (karvės, jautiai, telyčios)



## ŠESD SEKVESTRACIJA

Dirvožemio organinė anglis (soil organic carbon – SOC) apima ir dirvožemio organines medžiagas, ir neorganinę anglį, kaip karbonato mineralus. SOC kiekis yra didelis, palyginti su antropogeniniais CO<sub>2</sub> šrautais į atmosferą, todėl nedideli SOC sandėkų kiekio pokyčiai gali turėti didelės įtakos CO<sub>2</sub> koncentracijai atmosferoje (Cox ir kt., 2000; Crowther ir kt., 2016).

ŠESD sekvestracijos įvertinimo metodika daugiausia remiasi IPCC Nacionalinių šiltnamio efekto sukeliančių dujų inventORIZACIJŲ gairėmis – 4 tomas: Žemės ūkis, miškininkystė ir kita žemėnauda.

Tikslus metinio anglies kaupimo pokyčio įvertinimas yra labai sudėtingas daugiapakopis darbas, reikalaujantis išsamaus tyrimo, bandymų ir konkrečių pasėlių gebėjimo absorbuoti bei dirvožemio gebėjimo sulaikyti CO<sub>2</sub> iš atmosferos analizės.

Mūsų vertinimas pagrįstas IPCC gairėmis, atsižvelgiant į dirvožemio tvarkymo praktikos pokyčius ir 2 pakopos dirvožemio specifikaciją. Skaičiuodami bendrus galimus sekvestracijos kiekius, laikėmės blogiausio atvejo scenarijaus, todėl esame įsitikinę, kad apskaičiuotas kiekis yra konservatyvus CO<sub>2</sub> absoravimo pokyčių mūsų Grupės dirbamoje dirvoje reprezentavimas.

Patikimumas: žemas. Nei dirvožemio, nei pasėlių mėginiai nebuvo tirti.

Šaltinis	Vienetas	Kiekis	tCO <sub>2</sub> e
Organinės anglies pokytis dirvoje	ha	19 072	-21 479
<b>Iš viso</b>			<b>-21 479</b>

ŠESD sekvestracija, AB Akola group, 2023-24

## ANTROJI TAIKOMO SRITIS (SCOPE 2)

Antroji taikymo sritis yra susijusi su emisijomis, kurias mūsų įmonės sukėlė netiesiogiai, kai mūsų įsigytą energiją pagamino trečiųjų šalių tiekėjai.

Įvertindami pagal lokacijos išmetamą ŠESD kiekį, susijusį su elektros energijos suvartojimu, taikome emisijos koeficientus, paskelbtus 2023 m. „European Residual Mix“ leidinyje.

Su įsigyta šilumos energija susijęs išmetamas ŠESD kiekis apskaičiuojamas remiantis konkrečiais tiekėjo duomenimis.

Toliau pateikiame 2 srities ŠESD skaičiavimus, o vieta pagrįstas žaliosios elektros energijos CO<sub>2</sub> kiekis rodo išvengtą išmetamą ŠESD kiekį, pereinant prie švarios energijos vartojimo viasoje gamyboje.

Kadangi mūsų finansiniai metai nesutampa su kalendoriniais metais, šiais metais pakoregavome istorinius antrosios taikymo srities duomenis. Dabar istoriniai duomenys atspindi ŠESD kiekį, pagal metinius AIB koeficientais, o einamųjų metų išmetamųjų teršalų kiekis apskaičiuojamas naudojant 2023 m. koeficientus ir bus koreguojamas, kai bus žinomi 2024 m. koeficientai.

Patikimumas: didelis. Duomenys, surinkti tiesiogiai iš įmonių apskaitos.



Šaltinis	Vienetas	Kiekis	tCO <sub>2</sub> e
„Žalioji“ elektra (rinkos požiūriu)	GWh	92,1	0
Nesertifikuota elektra (rinkos požiūriu)	GWh	0,91	498
Šildymas (rinkos požiūriu)	MWh	0,14	32
<b>Iš viso rinkos požiūriu</b>			<b>530</b>

ŠESD emisijos, 2 taikymo sritis (rinkos požiūriu), AB Akola group, 2022-23

Šaltinis	Vienetas	Kiekis	tCO <sub>2</sub> e
„Žalioji“ elektra (lokacijos požiūriu)	Gwh	92,1	13 195
Nesertifikuota elektra (lokacijos požiūriu)	Gwh	0,91	129
Šildymas (lokacijos požiūriu)	Mwh	0,14	21,1
<b>Iš viso lokacijos požiūriu</b>			<b>13.345,1</b>

ŠESD emisijos, 2 taikymo sritis (lokacijos požiūriu) AB Akola group, 2023-24

## TREČIOJI SRITIS (SCOPE 3)

Trečioji taikymo sritis apima netiesiogines ŠESD emisijas, atsirandančias dėl mūsų veiklos iš šaltinių, kurie nepriklauso Grupės įmonėms ir Grupė jų nekontroliuoja.

Gali būti sunku gauti patikimus duomenis apie 3 taikymo srities emisijas, todėl naudojame įvairius visuotinai pripažintus emisijos koeficientus, kad įvertintume su mūsų veikla susijusių netiesioginių ŠESD emisijų mastą.

Įvertinę savo tiekimo grandinę ir mūsų poveikio reikšmingumą, nustatėme šias pagrindines emisijų kategorijas:

- nupirkto žaliavos;
- kuro ir energijos veikla;
- transportas ir distribucija;
- susidariusios atliekos;
- parduotų prekių pakuočių utilizavimas.

## EMISIJOS SUSIJUSIOS SU ĮSIGYTOMIS ŽALIAVOMIS

Nuoseklus konsoliduotų trečiosios taikymo srities ŠESD emisijų sekimas buvo pradėtas 2022 m.

Apskaičiuodami ŠESD emisijas, susijusias su pakuotėmis, naudojame DEFRA 2024 emisijos faktorius.

ŠESD emisijos iš trąšų gamybos proceso apskaičiuotos pagal panaudotų trąšų sudėtį.

Skaiciuodami ŠESD emisijas, susijusias su grūdinių produktais, darome prielaidą, kad grūdų gamybos emisijos koeficientas yra panašus į CO<sub>2</sub> emisiją vienai mūsų Grupės produkcijos tonai.

Patikimumas: vidutinis. Konkretūs tiekėjo duomenys nebuvo renkami

Šaltinis	Vienetas	Kiekis	tCO <sub>2</sub> e
Įsigyti grūdai (įsigyti ne Grupės viduje)	t	205 567,6	69 115,7
Soja	t	81 019,3	20 254,5
Valymo priemonės ir kiti naftos chemijos produktai	t	56 520,5	96 084,9
Maisto priedai	t	40 087,8	12 026,3
Maistinis aliejus	t	18 281,2	52 920,5
Pirkta žalia mėsa	t	17 070,5	59 746,6
Įsigytas pašaras	t	15 321,0	4 596,2
Trąšos	t	10 935,0	17 125,8
Popierinės pakuotės	t	5 901,7	4 131,2
Plastikinės pakuotės	t	5 118,1	15 950,0
Daržovės	t	2 744,9	960,7
Medinės pakuotės	t	1 776,9	710,7
Sėklos	t	2180	470,5
Grūdų produktai	t	462,7	128,0
Augalų apsauga	t	52,8	89,6
Metalinės pakuotės	t	33,0	31,5
<b>Iš viso</b>			<b>354 346</b>

ŠESD emisijos, 3 taikymo sritis, žaliavų gamyba, AB Akola group 2022-23

## SU KURU IR ENERGIJA SUSIJUSI VEIKLA

Taikome DEFRA 2023 emisijos faktorius, vertindami ŠESD emisijas, susijusias su kuro gavyba, gamyba, transportavimu ir per ataskaitinį laikotarpį sunaudotą energiją Grupėje, kurios dar neįtrauktos į pirmąją ar antrąją taikymo sritis.

Patikimumas: vidutinis. Konkretūs tiekėjų duomenys nebuvo renkami.

Šaltinis	Vienetas	Kiekis	tCO <sub>2</sub> e
Elektrros skirstymo tinklo nuostoliai	Gwh	93,0	1 676,6
„Well to tank“ (gamtinės dujos)	1 000 m3	24 464,7	8 235,0
„Well to tank“ (dyzelinas)	1 000 l	6 150,1	3 845,6
„Well to tank“ (LPG)	1 000 kg	3 333,5	1 164,3
„Well to tank“ (benzinas)	1 000 l	853,9	495,3
<b>Iš viso</b>			<b>5 416,86</b>

ŠESD emisijos, 3 taikymo sritis, su kuru ir energija susijusi veikla, AB Akola group 2022-23

## TRANSPORTAVIMAS IR DISTRIBUCIJA

Transportavimo ir distribucijos emisijoms įvertinti naudojome perkamų žaliavų ir produktų bei parduotų prekių vidutinius kelionės atstumus. Toliau pateiktoje lentelėje pateikiamos trečiųjų šalių transportavimo emisijos pagal šiuos transportavimo būdus:

- geležinkelio transportas;
- kelių transportas;
- jūrų transportas.

Naudojome atitinkamus DEFRA emisijos faktorius.

Patikimumas: vidutinis. Konkrečių tiekėjų duomenys nebuvo vertinami.



Šaltinis	Vienetas	Kiekis	tCO <sub>2</sub> e
Išgytų prekių ir žaliavų transportavimas	tkm	45 197 190	24 590
Mūsų produkcijos transportavimas iki pirkėjo	tkm	66 505 329	40 430
Produktų ir įrangos, skirtų ūkininkams, transportavimas	tkm	3 700 200	21 794
Eksportuojamų grūdų transportavimas	tkm	1 427 600 000	82 965
<b>Iš viso</b>			<b>169 780</b>

3 taikymo srities ŠESD emisijos, transportavimas, AB Akola group 2023-24

Tonkilometris, sutrumpintai tkm, yra kroviniių vežimo matavimo vienetas, reiškiantis vienos tonos kroviniių pervežimą vieno kilometro atstumu.

## ATLIEKŲ TVARKYMO EMISIJOS

Mes taikome DEFRA emisijos faktorius, vertindami ŠESD emisijas, susijusias su eksploatacijos pabaiga, t. y., atliekomis, nukreiptomis į šalinimą, darant prielaidą, kad mūsų klientai neperdirbo pakuotės.

Patikimumas: vidutinis. Konkrečių tiekėjų duomenys nebuvo prieinami.

Šaltinis	Vienetas	Kiekis	tCO <sub>2</sub> e
Atliekos išmetimui	t	2.925	61,4
Pakuotės tvarkymas	t	12.864	2.572,7
<b>Iš viso</b>			<b>2.634</b>

3 taikymo srities ŠESD emisijos, atliekų tvarkymas, AB Akola group 2023-24

## NEĮTRAUKTI EMISIJŲ ŠALTINIAI

Mūsų ŠESD emisijų skaičiavimai yra pagrįsti reikšmingumo kriterijais: šiltnamio efektą sukeliančių dujų šaltiniai, kurie sudaro mažiau nei 1 % visos Grupės emisijos, neįtraukiami.

- Gamybos priemonės, tokios kaip pastatai ir kitas ilgalaikis turtas: ŠESD 3 taikymo sritis neapima netiesioginių emisijų, susijusių su pastatams skirtų statybinių medžiagų gaminiu.
- Neįtraukiame netiesioginių ŠESD emisijų, susijusių su nuosavybės teise priklausančio ilgalaikio turto, pvz., mašinų, elevatorių, ūkio įrangos ir kt., gamyba.
- Investicijos: mes nepridedame netiesioginių emisijų dėl medžiagų gamybos ir perdirbimo veiklos, susijusios su investicijomis.
- Emisijos, susijusios su darbuotojų kelionėmis į darbą: 99 % mūsų darbuotojų yra iš vietinių bendruomenių, todėl kelionė į darbą ir atgal į namus nėra reikšminga.
- Emisijos, susijusios su darbu iš namų.
- Emisijos, susijusios su nuomojamų biurų šildymu / vėsinimu ir priežiūra, kai nuomotojai neteikia tikslių duomenų.
- Parduotų prekių perdirbimas. Neturime galimybių įvertinti tolesnio žalio pieno, miltų produktų, greitai paruošiamų maisto produktų ir paukštienos apdirbimo procesų.
- ŠESD sekvestracija: medžių, miškelių, pakelių ir kitų žemės ūkyje nenaudojamų, bet mūsų valdomoje teritorijoje CO<sub>2</sub> kaupimo indų ŠESD sekvestracijos potencialas nebuvo vertinamas.





# Atitikties ES Taksonomijai apžvalga

Europos Sąjungos (ES) taksonomija (Taksonomijos reglamentas (ES) 2020/852, ir susiję deleguotieji aktai; toliau – taksonomija) yra ekonominių veiklų klasifikavimo sistema, kuria siekiama skatinti privačias investicijas į veiklą, prisidedančią prie Europos Žaliojo kurso. Taksonomija apibrėžia šiuos aplinkosaugos tikslus:

- Klimato kaitos švelninimas.
- Prisitaikymas prie klimato kaitos.
- Tausus vandens ir jūrų išteklių naudojimas ir apsauga.
- Perėjimas prie žiedinės ekonomikos.
- Taršos prevencija ir kontrolė.
- Biologinės įvairovės ir ekosistemų apsauga ir atkūrimas.

Taksonominė ekonominė veikla yra apibrėžiama kaip veikla, aprašyta susijusiuose taksonomijos reglamento deleguotuosiuose aktuose, t. y. yra įtraukta į taksonomiją bei priskirta prie bent vieno iš šešių aplinkosaugos tikslų. Nustačius, kad įmonės ekonominės veiklos yra taksonominės, atliekamas veiklos vertinimas pagal taksonomijoje apibrėžtus, moksliniais įrodymais pagrįstus techninės analizės kriterijus. Visus kriterijus atitinkanti taksonominė veikla yra laikoma aplinkos atžvilgiu tvaria.

Šioje apžvalgoje pateikiama AB Akola group kartu su dukterinėmis įmonėmis (toliau – Grupė) konsoliduota informacija apie Grupės vykdomas taksonomines veiklas ir jų atitiktį taksonomijos kriterijams pagal pagrindinius veiklos rodiklius. Informacija pateikiama už 2023–2024 finansinius metus, kurie prasideda kalendorinių metų liepos 1 d. ir baigiasi kitų kalendorinių metų birželio 30 d. Ši apžvalga turi būti skaitoma kartu su Grupės metinėmis finansinėmis ataskaitomis.

Pažymime, kad kai kurios taksonomijos ir pagal ją priimtų deleguotųjų aktų formuluotės ir terminai vis dar yra interpretuojami skirtingai ir nėra oficialiai išaiškinti. Šioje apžvalgoje pateikiame apskaičiuotus taksonomijos rodiklius ir paaiškiname, kaip buvo interpretuojami taksonomijos reikalavimai. Ateityje, atsižvelgiant į galimus naujus oficialius taksonomijos išaiškinimus, atskleidžiama informacija ir rodiklių apskaičiavimo metodologija gali pasikeisti.

Palyginus su ankstesnio laikotarpio tvarumo ataskaitoje pateikta informacija, šioje ataskaitoje teikiamas išsamesnis, atnaujintas ir papildytas taksonomijos vertinimo aprašas. Atliekant 2023–2024 m. taksonomijos vertinimą, Grupė atsižvelgė į naujausius taksonomijos išaiškinimus, Lietuvos banko pateiktas pastabas ir rekomendacijas emitentams, bei deleguotuoju aktu (EU) 2023/2486 papildytą taksonominių veiklų sąrašą. Šioje ataskaitoje Grupė pateikia didesnį sąrašą veiklų, atitinkančių taksonominių veiklų apibrėžimus, bei pirmą kartą apskaičiuotą taksonomijos OpEx rodiklį.

## Taksonominių veiklų nustatymas ir rodiklių apskaičiavimas

Pagrindiniai taksonomijos rodikliai – pajamos (angl. turnover), kapitalo išlaidos (CapEx) ir veiklos sąnaudos (OpEx) – atskleidžiami šabloninėse lentelėse (žr. 1, 2, 3 lenteles). Visi pagrindiniai veiklos rezultatų rodikliai susiję su taksonomija yra įvertinti ir apskaičiuoti taip, kad būtų išvengta dvigubo skaičiavimo (t.y. veikla, prisidedanti prie kelių aplinkosaugos tikslų, į rodiklio apskaičiavimą įtraukiama tik vieną kartą). Į taksonomijos vertinimą neįtrauktos dėl Grupės įmonių tarpusavyje įvykusių sandorių gautos pajamos, patirtos išlaidos, įgytas turtas.

## Pajamos

Pagrindiniai Grupės veiklos segmentai (Partnerystė su ūkininkais, Ūkininkavimas, Maisto gamyba, Kiti produktai ir paslaugos), iš kurių Grupės įmonės gauna pajamų, šiai dienai nėra įtraukti į taksonomiją, – taksonominei veiklai pagal pajamas priskiriama nežymi Grupės veiklos dalis. Tai, kad pagrindinė Grupės veikla nėra įtraukta į taksonomiją, nereiškia, kad ji negali būti vykdoma tvariai aplinkos atžvilgiu. Taksonomijos veiklų ir kriterijų sąrašas yra nuolat pildomas, todėl ateityje Grupei taikomas taksonominių veiklų sąrašas gali būti išplėstas.

Grupės veiklos dalis pagal gautas pajamas 2023–2024 finansiniais metais atitinka šias taksonomines veiklas:

- Nuosavų ir naudojimo teise valdomų pastatų nuoma trečiosioms šalims – Pastatų įsigijimas ir nuosavybė.
- Nepavojingų atliekų rinkimas ir vežimas, siekiant paruošti jas pakartotiniam naudojimui arba perdirbimui (pvz., žemės ūkio veikloje susidaranti biologiška skaidžios atliekos parduodamos energijos gamybai; gyvūninės kilmės atliekos parduodamos naudoti trąšų ir pašarų gamyboje) – Susidarymo vietoje atskirtų nepavojingų atliekų rinkimas ir vežimas.
- Geležinkelių transporto priemonių (vagonų) nuomos pajamos – Krovininis geležinkelių transportas.
- Transportavimas M1, N1, L kategorijų (lengvosiomis) transporto priemonėmis, kai jos atitinka EURO 5 arba EURO 6 – Vežimas motociklais, keleiviniais automobiliais ir lengvosiomis komercinėmis transporto priemonėmis.
- Transportavimas N1, N2, N3 kategorijų (krovininėmis) transporto priemonėmis, kai jos atitinka EURO 6 E etapą – Krovininio kelių transporto paslaugos.

**Taksonominės veiklos pajamų dalis apskaičiuota pajamas iš produktų ir paslaugų, susijusių su taksonomine veikla, padalijus iš visų grupės pajamų. 2023–2024 finansiniais metais 0,44 proc. grupės pajamų buvo taksonominės (žr. IV PRIEDO 1 lentelę).**

## CapEx

**Dalis grupės kapitalo išlaidų (43,76 proc.) 2023–2024 finansiniais metais buvo susijusios su taksonomine veikla bei atskiriomis į taksonomiją įtrauktomis priemonėmis, sudarančiomis sąlygas tikslingą veiklą vykdyti išmetant mažai anglies dioksido arba ją vykdančią sumažinti šiltnamio efektą sukeliančių dujų kiekį. Taksonominės veiklos kapitalo išlaidos apskaičiuotos investicijas, susijusias su taksonomijoje apibrėžta veikla, padalijus iš visų kapitalo išlaidų (žr. IV PRIEDO 2 lentelę).**

Palyginus su ankstesnio ataskaitinio laikotarpio taksonomijos atskleidimu, apskaičiuojant su naujai statomais pastatais susijusias kapitalo išlaidas (veikla pagal taksonomiją – Naujų pastatų statyba) buvo priskirtos visų statomų pastatų kapitalo išlaidos (nebaigta statyba) – neišskiriant tik tų, kurie buvo užbaigti statyti ir įregistruoti nekilnojamojo turto registre. Šioje ataskaitoje priskiriant pastatus taksonominėms veikloms Naujų pastatų statyba ir Pastatų įsigijimas ir nuosavybė buvo vadovaujamosi Lietuvos Respublikos statybos įstatyme pateiktu pastato apibrėžimu (neįtraukiant įvairių inžinerinių statinių, kurie neatitinka toliau pateikto apibrėžimo): Pastatas – apdengtas stogu statinys, kurio didžiausią dalį sudaro patalpos. Vadovaujantis naujausiu taksonominės veiklos apibrėžimu, veiklai Vežimas motociklais, keleiviniams automobiliams ir lengvosiomis komercinėms transporto priemonėms buvo priskirti tik tie ataskaitiniu laikotarpiu įsigyti ir (arba) nuosavybės teise naudoti M1, N1, L kategorijų (lengvieji) automobiliai, kurie atitinka ir EURO 5 arba EURO 6 standartą, o veiklai Krovininio kelių transporto paslaugos – tik N1, N2, N3 kategorijų (krovininės) transporto priemonės, kai jos atitinka EURO 6 standarto E etapą.

Dalis Grupės kapitalo išlaidų 2023–2024 finansiniais metais atitinka šias taksonomines veiklas:

- Naujai statomi pastatai (įsigijimai) – Naujų pastatų statyba.
- Nuosavų ir naudojimo teise valdomų pastatų pagerinimas – Pastatų įsigijimas ir nuosavybė.
- Nuosavų ir naudojimo teise valdomų pastatų kapitalinė renovacija – Esamų pastatų renovacija.
- Atskirų (pavienių) efektyvaus energijos vartojimo priemonių įsigijimai – Efektyvaus energijos vartojimo įrangos įrengimas, techninė priežiūra ir remontas.
- Pastatų energinio naudingumo matavimo, reguliavimo ir kontrolės prietaisų ir įrenginių įsigijimai – Pastatų energinio naudingumo matavimo, reguliavimo ir kontrolės prietaisų ir įrenginių įrengimas, techninė priežiūra ir remontas.

- Saulės jėgainių įsigijimai – Atsinaujinančiųjų išteklių energijos technologijų įrengimas, techninė priežiūra ir remontas.
- Vandens surinkimo, valymo ir tiekimo sistemų (pvz., vandens gręžinių) įsigijimai – Vandens surinkimo, valymo ir tiekimo sistemų statyba, išplėtimas ir eksploatavimas; atnaujinimas – Vandens surinkimo, valymo ir tiekimo sistemų atnaujinimas.
- Nepavojingų atliekų rinkimui ir vežimui reikalingos įrangos įsigijimai (pvz., mėšlo krovimo teleskopinio krautuvo pirkimas) – Susidarymo vietoje atskirtų nepavojingų atliekų rinkimas ir vežimas.
- Biodujų gamybos įrenginių įrengimas – Biologinių atliekų panaudojimas anaerobinio skaidymo arba kompostavimo būdu.
- Geležinkelio remontas – Geležinkelių transporto infrastruktūra.
- M1, N1, L kategorijų (lengvųjų) transporto priemonių, kai jos atitinka EURO 5 arba EURO 6, pirkimas, finansavimas, nuoma, išperkamoji nuoma – Vežimas motociklais, keleiviniams automobiliams ir lengvosiomis komercinėms transporto priemonėms.
- N1, N2, N3 kategorijų (krovininės) transporto priemonės, kai jos atitinka EURO 6 E etapą – pirkimas, išperkamoji nuoma – Krovininio kelių transporto paslaugos.

## OpEx

Taksonomijoje pateiktas veiklos sąnaudų (OpEx) apibrėžimas skiriasi nuo įprastai finansų apskaitoje taikomo apibrėžimo ir apima kur kas mažesnę dalį sąnaudų. Pagal taksonomiją, į vardiklį įtraukiamos tik tiesioginės nekapitalizuotos išlaidos, susijusios su moksliniais tyrimais ir plėtra, pastatų renovacijos priemonėmis, trumpalaikė nuoma, techninė priežiūra ir remontu, ir visos kitos tiesioginės išlaidos, kurios susijusios su įmonės ar tam pasamdytos trečiosios šalies atliekamu kasdieniu nekilnojamojo turto, įrangos ir įrengimų aptarnavimu ir yra būtinos siekiant užtikrinti nenutrūkstamą ir veiksmingą tokio turto naudojimą. Taikant šį apibrėžimą, į Grupės taksonomijos OpEx apskaičiavimą įtrauktos tik techninės priežiūros ir remonto, bei trumpalaikės nuomos išlaidos.

**Grupės veiklos sąnaudos, atitinkančios taksonomijos apibrėžimą, 2023–2024 finansiniais metais sudarė 4 839 tūkst. eurų. Iš jų, pagal turimus 2023–2024 finansinių metų duomenis, 4,47 proc. Grupės veiklos ir pardavimo išlaidų buvo taksonominės (žr. IV PRIEDO 3 lentelę).**

Svarbu paminėti, kad šiuo metu Grupės taikoma apskaitos sistema nėra pritaikyta lengvai išskirti su taksonominiu turto, įranga ir įrengimais susijusias veiklos sąnaudas, todėl ateityje apskaičiuoti rodikliai gali būti tikslinami.

Dalis Grupės veiklos sąnaudų 2023–2024 finansiniais metais atitinka šias taksonomines veiklas:

- Nuosavų ir naudojimo teise valdomų pastatų techninė priežiūra ir remontas, valymo išlaidos, nuoma – Pastatų įsigijimas ir nuosavybė.
- Nuosavų ir naudojimo teise valdomų pastatų kapitalinė renovacija – Esamų pastatų renovacija.
- Atskirų (pavienių) efektyvaus energijos vartojimo priemonių techninė priežiūra ir remontas – Efektyvaus energijos vartojimo įrangos įrengimas, techninė priežiūra ir remontas.
- Atsinaujinančiųjų išteklių energijos technologijų techninė priežiūra ir remontas – Atsinaujinančiųjų išteklių energijos technologijų įrengimas, techninė priežiūra ir remontas.
- Vandens surinkimo, valymo ir tiekimo sistemų techninė priežiūra ir remontas – Vandens surinkimo, valymo ir tiekimo sistemų statyba, išplėtimas ir eksploatavimas.
- Geležinkelių transporto priemonių (vagonų) nuoma (savikainoje), techninė priežiūra ir remontas – Krovininis geležinkelių transportas.
- M1, N1, L kategorijų (lengvųjų) transporto priemonių, kai jos atitinka EURO 5 arba EURO 6, techninė priežiūra, valymas ir remontas – Vežimas motociklais, keleiviniais automobiliais ir lengvosiomis komercinėmis transporto priemonėmis.
- N1, N2, N3 kategorijų (krovininės) transporto priemonės, kai jos atitinka EURO 6 E etapą - techninė priežiūra, valymas ir remontas – Krovininio kelių transporto paslaugos.

## Atitikties vertinimas pagal techninės analizės kriterijus

Atlikus veiklų peržiūrą pagal taksonomiją, nustatyta, kad Grupė vykdo taksonominę veiklą ir (arba) investuoja į taksonomines priemones, galinčias prisidėti prie klimato kaitos švelninimo ir perėjimo prie žiedinės ekonomikos tikslų. Veiklų, galinčių prisidėti prie kitų taksonomijos tikslų, Grupė nenustatė. Šiuo metu Bendrovė nėra parengusi klimato kaitos rizikų ir veiklos pažeidžiamumo vertinimo, todėl veikla, kuri yra priskiriama prisitaikymo prie klimato kaitos veiklai, šioje ataskaitoje nėra įskaičiuojama į taksonominės veiklos išlaidas. Dalis taksonomijos atitikties įvertinimui reikalingos informacijos yra nepasiekiamo. Pagal turimą informaciją teikiama išvada, kad Grupė 2023–2024 finansiniais metais nevykdė taksonomijos atžvilgiu kriterijus atitinkančių veiklų.

Ateityje bus siekiama pateikti dar tikslesnę informaciją ir atsižvelgti į taksonomijos kriterijus planuojant investicijas, kad kuo didesnė jų dalis būtų priskiriama aplinkos atžvilgiu tvariai veiklai.

Grupė atitinka būtiniausių apsaugos priemonių socialiniams ir valdysenos tvarumo klausimams sąlygą: yra įdiegusi rekomenduojamas socialiai atsakingo ir etiško verslo priemones, nustatytas Ekonominio bendradarbiavimo ir plėtros organizacijos (EBPO) gairėse daugiašalėms įmonėms, laikosi Jungtinių Tautų verslo ir žmogaus teisių pagrindinių principų.

# Atitikties ES Taksonomijai apžvalga

## 1 LENTELĖ. 2023–2024 FINANSINIŲ METŲ PAJAMOS PAGAL TAKSONOMIJĄ

Ekonominė veikla	NACE kodas (-ai)*	Svaraus prisidėjimo kriterijai								Reikšmingos žalos nedarymo kriterijai										
		Absoliučios pajamos 2023-2024 m.	Pajamų procentinė dalis 2023-2024 m.	Klimato kaitos švelninimas	Prisitaikymas prie klimato kaitos	Vandens ir jūrų išteklių	Žiedinė ekonomika	Tarša	Biologinė įvairovė ir ekosistemos	Klimato kaitos švelninimas	Prisitaikymas prie klimato kaitos	Vandens ir jūrų išteklių	Žiedinė ekonomika	Tarša	Biologinė įvairovė ir ekosistemos	Būtiniausios apsaugos priemonės	Kriterijus atitinkančių pajamų procentinė dalis, 2023-2024 m.	Kriterijus atitinkančių pajamų procentinė dalis, 2022-2023 m.	Kategorija (sąlygas sudaranti veikla)	Kategorija (perėjimo veikla)
		Tūkst. Eur	%	%	%	%	%	%	%	Taip/ Ne	Taip/ Ne	Taip/ Ne	Taip/ Ne	Taip/ Ne	Taip/ Ne	Taip/ Ne	%	%	F	T
A. Taksonominė veikla:																				
A.1. Aplinkos atžvilgiu tvari veikla (kriterijus atitinkanti)																				
n/a	-	0	0%	n/a	n/a	n/a	n/a	n/a	n/a	n/a	n/a	n/a	n/a	n/a	n/a	Taip	0%	0%	-	-
A.2. Taksonominė, tačiau aplinkos atžvilgiu netviri veikla (kriterijus neatitinkanti taksonominė veikla)																				
Pastatų įsigijimas ir nuosavybė	L68	72	0.00%																	
Susidarymo vietoje atskirtų nepavojingų atliekų rinkimas ir vežimas	E38.11	2 980	0.20%																	
Krovininis geležinkelių transportas	H49.20, N77.39	2 537	0.17%																	
Vežimas motociklais, keleiviniais automobiliais ir lengvosiomis komercinėmis transporto priemonėmis	H49.32, H49.39, N77.11	287	0.02%																	
Krovininio kelių transporto paslaugos	H49.4.1, H53.10, H53.20, N77.12	777	0.05%																	
VISO: A.1 + A.2		6 653	0.44%																	
B. Netaksonominė veikla																				
Netaksonominės veiklos pajamos (B)		1 509 809	99.56%																	
VISO: A + B		1 516 462	100%																	

**Pastaba:** \*Lentelėje išdėtyti NACE kodai atitinka taksonomijos deleguotuosiuose aktuose nurodytus taksonominės veiklos priskirtus kodus, – šie kodai nebūtinai atitinka Grupės vykdomas ekonomines veiklas.



# Atitikties ES Taksonomijai apžvalga

## 2 LENTELĖ. 2023–2024 FINANSINIŲ METŲ KAPITALO IŠLAIDOS (CAPEX) PAGAL TAKSONOMIJĄ

Ekonominė veikla	NACE kodas (-ai)*	Svaraus prisidėjimo kriterijai							Reikšmingos žalos nedarymo kriterijai											
		Absoluciosios kapitalo išlaidos 2023-2024 m.	Kapitalo išlaidų procentinė dalis 2023-2024 m.	Klimato kaitos švelninimas	Prisitaikymas prie klimato kaitos	Vandens ir jūrų ištekčiai	Žiedinė ekonomika	Tarša	Biologinė įvairovė ir ekosistemos	Klimato kaitos švelninimas	Prisitaikymas prie klimato kaitos	Vandens ir jūrų ištekčiai	Žiedinė ekonomika	Tarša	Biologinė įvairovė ir ekosistemos	Būtiniausios apsaugos priemonės	Kriterijus atitinkančių kapitalo išlaidų procentinė dalis, 2023-24 m.	Kriterijus atitinkančių kapitalo išlaidų procentinė dalis, 2022-23 m.	Kategorija (sąlygas sudaranti veikla)	Kategorija (perėjimo veikla)
		Tūkst. Eur	%	%	%	%	%	%	%	Taip/ Ne	Taip/ Ne	Taip/ Ne	Taip/ Ne	Taip/ Ne	Taip/ Ne	Taip/ Ne	%	%	E	T
Vandens surinkimo, valymo ir tiekimo sistemų statyba, išplėtimas ir eksploatavimas	E36.00, F42.99	87	0.14%																	
Vandens surinkimo, valymo ir tiekimo sistemų atnaujinimas	E36.00, F42.99	78	0.12%																	
Susidarymo vietoje atskirtų nepavojingų atliekų rinkimas ir vežimas	E38.11	119	0.19%																	
Biologinių atliekų panaudojimas anaerobinio skaidymo arba kompostavimo būdu	E38.21, F42.9	1 515	2.39%																	
Geležinkelių transporto infrastruktūra	C25.99, C27.9, C30.20, F42.12, F42.13, M71.12, M71.20, F43.21, H52.21	12	0.02%																	
Vežimas motociklais, keleiviniiais automobiliais ir lengvosiomis komercinėmis transporto priemonėmis	H49.32, H49.39, N77.11	3 450	5.44%																	
Krovinio kelių transporto paslaugos	H49.4.1, H53.10, H53.20, N77.12	2 843	4.48%																	
VISO: A.1 + A.2		27 776	43.76%																	
<b>B. Netaksonominė veikla</b>																				
Netaksonominės kapitalo išlaidos (B)		35 692	56.24%																	
VISO: A + B		63 469	100.00%																	

**Pastaba:** \*Lentelėje išdėliuoti NACE kodai atitinka taksonomijos delegalizuotose aktuose nurodytus taksonominės veiklos priskirtus kodus, – šie kodai nebūtinai atitinka Grupės vykdomas ekonomines veiklas.





# Atitikties ES Taksonomijai apžvalga

Ekonominė veikla	NACE kodas (-ai)*	Svaraus prisidėjimo kriterijai								Reikšmingos žalos nedarymo kriterijai										
		Absoliučios veiklos išlaidos 2023-2024 m.	Veiklos išlaidų procentinė dalis 2023-2024 m.	Klimato kaitos švelninimas	Prisitaikymas prie klimato kaitos	Vandens ir jūrų išteklių	Žiedinė ekonomika	Tarša	Biologinė įvairovė ir ekosistemos	Klimato kaitos švelninimas	Prisitaikymas prie klimato kaitos	Vandens ir jūrų išteklių	Žiedinė ekonomika	Tarša	Biologinė įvairovė ir ekosistemos	Būtiniausios apsaugos priemonės	Kriterijus atitinkančių veiklos išlaidų procentinė dalis, 2023-2024 m.	Kriterijus atitinkančių veiklos išlaidų procentinė dalis, 2022-2023 m.	Kategorija (sąlygas sudaranti veikla)	Kategorija (perėjimo veikla)
		Tūkst. Eur	%	%	%	%	%	%	%	Taip/Ne	Taip/Ne	Taip/Ne	Taip/Ne	Taip/Ne	Taip/Ne	Taip/Ne	%	%	F	T
Geležinkelių transporto infrastruktūra	C25.99, C27.9, C30.20, F42.12, F42.13, M71.12, M71.20, F43.21, H52.21	1	0.00%																	
Vežimas motociklais, keleiviniais automobiliais ir lengvosiomis komercinėmis transporto priemonėmis	H49.32, H49.39, N77.11	1305	1.20%																	
Krovinio kelių transporto paslaugos	H49.4.1, H53.10, H53.20, N77.12	1084	1.00%																	
VISO: A.1 + A.2		1 084	4.47%																	
<b>B. Netaksonominė veikla</b>																				
Netaksonominės veiklos išlaidos (B)		103 488	95.53%																	
VISO: A + B		108 327	100.00%																	

**Pastaba:** \*Lentelėje išdėliuoti NACE kodai atitinka taksonomijos deleguotuosiuose aktuose nurodytus taksonominės veiklos priskirtus kodus, – šie kodai nebūtinai atitinka Grupės vykdomas ekonomines veiklas.

ATSKLEIDIMO NUMERIS	ATSKLEIDIMO PAVADINIMAS IR APRĄŠYMAS	SEKTORIAUS STANDARTAS	PUSLAPIS (-IAI)	REIKŠMĖS / IŠORINĖS NUORODOS
	Apie GRI standartų taikymą			AB Akola group pateikė šiame GRI turinio indekse nurodytą informaciją už laikotarpį nuo 2023 m. liepos 1 d. iki 2024 m. birželio 30 d. pagal GRI standartus
GRI 1	GRI Sektoriaus standartai			GRI 1: Foundation 2021
	<b>ORGANIZACIJA IR JOS ATSKLEIDIMAI PRAKTIKA</b>			GRI 13: Žemės ūkio, akvakultūros ir žuvininkystės sektoriai 2022 m
2-1	Duomenys apie organizaciją	76		AB Akola group, yra kontroliuojančioji bendrovė, turinti tik valdymo funkciją ir neušimanti prekybos ar gamybos veikla. Juridinio asmens kodas: 148030011 PVM Nr.: LT480300113 LEI kodas 529900UB9QON717IL030 ISIN kodas LT0000128092, Žymeklis AB Nasdaq Vilnius – AKO1L Adresas: Subačiaus g. 5, LT-01302 Vilnius
2-2	Subjektai, įtraukti į organizacijos atskaitomybę			Visos veikiančios įmonės išskyrus OOO KLM, Nordic Agro investment Limited yra įtrauktos į šią ataskaitą, kad būtų atspindėtas jų poveikis. Grupės įmonės <a href="https://www.akolagroup.lt/imones/">https://www.akolagroup.lt/imones/</a>
2-3	Atskaitinis periodas, teikimo dažnis ir kontaktiniai asmenys			2023 m. liepos 1 d. – 2024 m. birželio 30 d. finansinių metų metinė ataskaita. Kontaktinis asmuo: Dovilė Revutaitė, el. paštas: d.revutaite@akolagroup.lt.
2-4	Pakartotinis informacijos pateikimas			nėra
2-5	Išorinis užtikrinimas			nėra
	<b>VEIKLA IR DARBUOTOJAI</b>			
2-6	Veikla, vertės grandinė ir kiti verslo ryšiai		75, 76, 98	<a href="https://www.akolagroup.lt/verslo-modelis/">https://www.akolagroup.lt/verslo-modelis/</a>
2-7	Darbuotojai		76, 90	
2-8	Nuolatiniai kitų organizacijų darbuotojai	13.21.2		Nėra
	<b>VALDYSENA</b>			
2-9	Valdymo struktūra ir sudėtis		74	<a href="https://www.akolagroup.lt/valdymo-organai/">https://www.akolagroup.lt/valdymo-organai/</a>
2-10	Aukščiausiojo valdymo organo pirmininkas rinkimo ir skyrimo tvarka		74	Visuotinis akcininkų susirinkimas yra aukščiausias Bendrovės organas. Bendrovės vadovas taip pat yra valdybos pirmininkas, kurį renka visuotinis akcininkų susirinkimas.
2-11	Aukščiausiojo valdymo organo pirmininkas		74	<a href="https://www.akolagroup.lt/wp-content/uploads/2024/04/Darius_Zubas_CV.pdf?x20193">https://www.akolagroup.lt/wp-content/uploads/2024/04/Darius_Zubas_CV.pdf?x20193</a>
2-12	Aukščiausiojo valdymo organo vaidmuo prižiūrint poveikių valdymą			Tiesioginis
2-13	Atsakomybės delegavimas poveikių valdyme		78	Pagal funkcines sritis
2-14	Aukščiausiojo valdymo organo vaidmuo rengiant tvarumo ataskaitas			Strategijos tvirtinimas, ataskaitos priežiūra ir tvirtinimas
2-15	Interesų konfliktai			<a href="https://www.akolagroup.lt/wp-content/uploads/2024/10/Darius_Zubas_CV.pdf?x53400">https://www.akolagroup.lt/wp-content/uploads/2024/10/Darius_Zubas_CV.pdf?x53400</a> <a href="https://www.akolagroup.lt/wp-content/uploads/2024/07/Andrius_Pranckevicius_CV.pdf?x20193">https://www.akolagroup.lt/wp-content/uploads/2024/07/Andrius_Pranckevicius_CV.pdf?x20193</a> <a href="https://www.akolagroup.lt/wp-content/uploads/2024/10/Mazvydas_Sileika_CV.pdf?x53400">https://www.akolagroup.lt/wp-content/uploads/2024/10/Mazvydas_Sileika_CV.pdf?x53400</a> <a href="https://www.akolagroup.lt/wp-content/uploads/2024/10/Jonas_Baksys_CV.pdf?x53400">https://www.akolagroup.lt/wp-content/uploads/2024/10/Jonas_Baksys_CV.pdf?x53400</a> <a href="https://www.akolagroup.lt/wp-content/uploads/2024/10/Arunas_Zubas_CV.pdf?x53400">https://www.akolagroup.lt/wp-content/uploads/2024/10/Arunas_Zubas_CV.pdf?x53400</a>
2-16	Kritinių temų komunikavimas		77	
2-17	Aukščiausiojo valdymo organo kolektyvinės žinios		74	<a href="https://www.akolagroup.lt/wp-content/uploads/2024/10/Darius_Zubas_CV.pdf?x53400">https://www.akolagroup.lt/wp-content/uploads/2024/10/Darius_Zubas_CV.pdf?x53400</a> <a href="https://www.akolagroup.lt/wp-content/uploads/2024/07/Andrius_Pranckevicius_CV.pdf?x20193">https://www.akolagroup.lt/wp-content/uploads/2024/07/Andrius_Pranckevicius_CV.pdf?x20193</a> <a href="https://www.akolagroup.lt/wp-content/uploads/2024/10/Mazvydas_Sileika_CV.pdf?x53400">https://www.akolagroup.lt/wp-content/uploads/2024/10/Mazvydas_Sileika_CV.pdf?x53400</a> <a href="https://www.akolagroup.lt/wp-content/uploads/2024/10/Jonas_Baksys_CV.pdf?x53400">https://www.akolagroup.lt/wp-content/uploads/2024/10/Jonas_Baksys_CV.pdf?x53400</a> <a href="https://www.akolagroup.lt/wp-content/uploads/2024/10/Arunas_Zubas_CV.pdf?x53400">https://www.akolagroup.lt/wp-content/uploads/2024/10/Arunas_Zubas_CV.pdf?x53400</a>
2-18	Aukščiausiojo valdymo organo veiklos vertinimas		74	Pirmininkas yra atskaitingas visuotiniam akcininkų susirinkimui.

ATSKLEIDIMO NUMERIS	ATSKLEIDIMO PAVADINIMAS IR APRAŠYMAS	SEKTORIAUS STANDARTAS	PUSLAPIS (-IAI)	REIŠMĖS / IŠORINĖS NUORODOS
2-19	Atlygio politika			Valdybos nariams už jų pareigas valdyboje nėra mokama
2-20	Atlygio nustatymo procesas			
2-21	Bendras metinis atlygio santykis			30.51
<b>STRATEGIJA, POLITIKA IR PRAKTIKOS</b>				
2-22	Pareiškimas apie tvaraus vystymosi strategiją		79, 80	Grupės politikos: <a href="https://www.akolagroup.lt/en/corporate-policies/">https://www.akolagroup.lt/en/corporate-policies/</a> Grupės vizija ir vertybės: <a href="https://www.akolagroup.lt/en/about-us/">https://www.akolagroup.lt/en/about-us/</a>
2-23	Įsipareigojimai pagal tarptautines gaires			
2-24	Įsipareigojimų įtvirtinimas veikloje		75, 77, 78, 80, 82, 80, 85, 77	
2-25	Procesai, skirti ištaisyti neigiamus poveikius			
2-26	Patarimų paieškos ir rūpimų klausimų eskalavimo mechanizmai			Tiesiogiai, per karštąsias linijas, profesines sąjungas, darbuotojų tarybas, socialinę žiniasklaidą, visuotinį akcininkų susirinkimą, įmonių auditus, derybas, parodas ir konferencijas
2-27	Atitiktis įstatymams ir reglamentams			
2-28				ESTIJA: Sėklininkystės asociacija, Žemės ūkio ir prekybos rūmai; TARPTAUTINĖS: Grūdų ir pašarų prekybos asociacija GAFTA; LATVIJA: Verslo efektyvumo asociacija, Personalo valdymo asociacija, Prekybos ir pramonės rūmai, Kiaušinių ir paukštienos gamintojų asociacija, Maisto įmonių federacija, Sėklininkystės asociacija, Žemės ūkio technikos gamintojų ir prekybininkų asociacija LIETUVA: Klaipėdos prekybos, pramonės ir amatų rūmai, Agrocheminių produktų ir trašų pramonės ir prekybos asociacija, Žemės ūkio bendrovių asociacija, Želdintojų ir dekoratyvinių augalų augintojų asociacija, Paukštininkystės asociacija, Laivų agentų ir ekspeditorių asociacija, Galvijų veisėjų asociacija, Grūdų perdirbėjų ir prekybininkų asociacija, Augalų apsaugos asociacija, Sėklininkystės asociacija, Panevėžio prekybos, pramonės ir amatų rūmai, Melioracijos sistemų naudotojų asociacija, Marketingo asociacija, Žemės ūkio technikos asociacija
	Narystė asociacijose			
<b>SUINTERESUOTŲJŲ ŠALIŲ ĮTRAUKIMAS</b>				
2-29	Požiūris į suinteresuotųjų šalių įtraukimą		77	
2-30	Kolektyvinės sutartys			Taikoma AB Vilniaus Paukštynas ir AB Kaišiadorių Paukštynas
<b>REIŠMINGOS TEMOS</b>				
3-1	Reikšmingų temų nustatymo procesas	13.1.1	77-78	Pagal GRI
3-2	Reikšmingų temų sąrašas		78	
3-3	Reikšmingų temų valdymas	13.3.1, 13.4.1, 13.5.1, 13.6.2	75, 79-92	
<b>EKONOMINĖS VEIKLOS REZULTATAI 2016</b>				
GRI 201:1	Tiesiogiai sukurta ir paskirstyta ekonominė vertė	13.22.2	76, 93	
GRI 201:2	Finansiniai padariniai ir kita klimato pokyčių keliama rizika ir galimybės	13.2.2, 13.22.3	82	
GRI 201:3	Nustatytų išmokų planų įsipareigojimai ir kiti pensijų planai			n/a
GRI 201:4	Iš valstybės gauta finansinė parama		76	4 413 614 EUR
<b>DALYVAVIMAS DARBO RINKOJE 2016</b>				
GRI 202:1	Standartinio pradedančiųjų atlyginimo ir vietinio minimalaus atlyginimo santykis pagal lytį			n/a
GRI 202:2	Aukščiausios vadovybės, įdarbintos iš vietinės bendruomenės, proporcija			100%

ATSKLEIDIMO NUMERIS	ATSKLEIDIMO PAVADINIMAS IR APRAŠYMAS	SEKTORIAUS STANDARTAS	PUSLAPIS (-IAI)	REIKŠMĖS / IŠORINĖS NUORODOS
<b>NETIESIOGINĖ EKONOMINĖ ĮTAKA 2016</b>				
GRI 203:1	Investicijos į infrastruktūrą	13.22.3	81	
GRI 203:2	Reikšmingas netiesioginis ekonominis poveikis	13.22.4	89	
<b>PIRKIMŲ PRAKTIKA 2016</b>				
GRI 204:1	Išlaidų vietos tiekėjams dalis			78.5%
<b>KOVA SU KORUPCIJA 2016</b>				
GRI 205:1	Veiklos vertintos dėl rizikos, susijusios su korupcija	13.26.2		Nebuvo
GRI 205:2	Komunikacija ir mokymai apie kovos su korupcija politiką ir procedūras	13.26.3		Taip
GRI 205:3	Patvirtinti korupcijos atvejai ir veiksmai, kurių imtasi	13.26.4		Nebuvo
<b>ANTIKONKURENCINIS ELGESYS 2016</b>				
GRI 206:1	Teisiniai veiksmai dėl antikonkurencinio elgesio, antimonopolinės ir monopolinės praktikos	13.25.2		Nebuvo
<b>MOKESČIAI 2019</b>				
GRI 207:1	Požiūris į apmokestinimą			Mūsų grupė užtikrina visišką mokesčių prievolių vykdymą visose veikiančiose ES šalyse, griežtai laikydamasi nacionalinių įstatymų ir ES mokesčių direktyvų, kartu valdydama dvigubo apmokestinimo riziką ir išlaikydama skaidrumą. <a href="https://www.akolagroup.lt/rizikos-valdymas/">https://www.akolagroup.lt/rizikos-valdymas/</a>
GRI 207:2	Mokesčių valdymas, kontrolė ir rizikos valdymas			Glaudžiai bendradarbiaujame su mokesčių institucijomis, kad užtikrintume atitiktį, savalaikį ataskaitų teikimą ir maksimalų skaidrumą, veiksmingai reaguodami į bet kokius susirūpinimą keliančius klausimus ar užklausas.
GRI 207:3	Suinteresuotųjų subjektų dalyvavimas ir su mokesčiais susijusių susirūpinimą keliančių klausimų valdymas			Kiekviena Grupei priklausanti įmonė teikia ataskaitas atitinkamoms savo registracijos šalies institucijoms.
GRI 207:4	Mokesčiai pagal šalis			
<b>ŽALIAVOS 2016</b>				
GRI 301:1	Žaliavos pagal svorį arba tūrį		86	
GRI 301:2	Perdirbtų žaliavų naudojimas		86	Kartonas.
GRI 301:3	Atgautos žaliavos ir pakuotė		86	Maisto pramonėje nenaudojami jokie atgauti produktai.
	Pesticidų naudojimas	13.6.2		Pesticidų naudojimas ES griežtai reglamentuojamas tokiais teisės aktais kaip Reglamentas (EB) Nr. 1107/2009 ir Direktyva 2009/128/EB, užtikrinant saugą, tausų naudojimą ir atsekamumą iki bendrovių apskaitos dokumentų. Bendras pesticidų suvartojimas sudarė 89 litrus. (68% herbicidų, 29% fungicidų, 3% insekticidų)
<b>ENERGIJA 2016</b>				
GRI 302:1	Energijos suvartojimas organizacijoje		76,	
GRI 302:2	Energijos suvartojimas už organizacijos ribų		83	
GRI 302:3	Energijos intensyvumas		83	
GRI 302:4	Energijos suvartojimo mažinimas		80, 35	
GRI 302:5	Gaminiams ir paslaugoms taikomų energijos poreikių sumažinimas		83	
<b>VANDUO IR NUOTEKOS 2018</b>				
GRI 303:1	Sąveika su vandeniu kaip bendru ištekliu	13.7.2	85	
GRI 303:2	Generuojamų nuotekų poveikis	13.7.3	85	
GRI 303:3	Vandens paėmimas	13.7.4	85	
GRI 303:4	Nuotekos	13.7.5	85	
GRI 303:5	Vandens sunaudojimas	13.7.6	85	

ATSKLEIDIMO NUMERIS	ATSKLEIDIMO PAVADINIMAS IR APRĄŠYMAS	SEKTORIAUS STANDARTAS	PUSLAPIS (-IAI)	REIKŠMĖS / IŠORINĖS NUORODOS
<b>BIOLOGINĖ ĮVAIROVĖ 2016</b>				
GRI 304:1	Gamybinės teritorijos esančios saugomose ar besiribojančios su saugomomis teritorijomis.	13.3.2		nėra
GRI 304:2	Reikšmingas veiklos, produktų ir paslaugų poveikis biologinei įvairovei	13.3.3		Tiesiogiai - nėra
GRI 304:3	Saugomos ir atkurtos buveinės	13.3.4		nėra
GRI 304:4	Į raudonąją knygą įrašytos rūšys, kurioms produktai ir paslaugos daro tiesioginį poveikį.	13.3.5		nėra
GRI13	Ekosistemų konversija	13.4		Tiesiogiai - nėra
<b>GYVŪNŲ GEROVĖ</b>				
	Gyvūnų sveikatos ir gerovės standartai	13.11.2		Gyvūnų gerovė yra viena iš pagrindinių mūsų Grupės atsakomybių, tvirtai įtvirtinta ES teisės aktuose, pvz., Tarybos direktyvoje 98/58/EB, kurioje išdėstyti ūkiniais tikslais laikomų gyvūnų apsaugos standartai. Mus griežtai stebi ir vertina ne tik vietos valdžios institucijos, bet ir nuodugnūs auditai, kuriuos atlieka mūsų klientai, kuriems reikalingi įvairūs patvirtinantys sertifikatai, kad būtų užtikrinta atitiktis ir geriausia praktika gyvūnų gerovės srityje. <a href="https://eur-lex.europa.eu/legal-content/EN/TXT/?uri=CELEX%3A31998L0058">https://eur-lex.europa.eu/legal-content/EN/TXT/?uri=CELEX%3A31998L0058</a>
<b>EMISIJOS 2016</b>				
GRI 305:1	Tiesioginės (1 sritis) ŠESD emisijos	13.1.2	74, 76, 80, 84	
GRI 305:2	Netiesioginės (energijos gamybos) (2 sritis) ŠESD emisijos	13.1.3	84, 95, 96	
GRI 305:3	Kitos netiesioginės (3 sritis) ŠESD emisijos	13.1.4	84, 96, 97	
GRI 305:4	ŠESD emisijų intensyvumas	13.1.5	79, 80, 84	
GRI 305:5	ŠESD emisijų mažinimas	13.1.6	84	
GRI 305:6	Ozono sluoksnį ardančių medžiagų (ODS) emisijos	13.1.7	84,	n/a
GRI 305:7	Azoto oksidai (NOx), sieros oksidai (SOx) ir kitos reikšmingos emisijos	13.1.8		Kietosios dalelės: 393 t, NOx: 54,6 t, Sox: 4,2 t
<b>ATLIEKOS 2020</b>				
GRI 306:1	Nuotekos pagal kokybę ir šalinimo būdą	13.8.2	85	
GRI 306:2	Atliekos pagal rūšį ir šalinimo būdą	13.8.3	76, 87	
GRI 306:3	Reikšmingi iššiliejimai	13.8.4	87	
GRI 306:4	Pavojingų atliekų vežimas	13.8.5	87	Trečioji šalis
GRI 306:5	Vandens telkiniai, paveikti vandens išleidimo ir (arba) nuotėkio	13.8.6	87	Neregistruota
<b>ENVIRONMENTAL COMPLIANCE</b>				
GRI 307:1	Aplinkosaugos įstatymų ir taisyklių nesilaikymas		93	
<b>SUPPLIER ENVIRONMENTAL ASSESSMENT 2016</b>				
GRI 308:1	Nauji tiekėjai, kurie buvo vertinami pagal aplinkosaugos kriterijus			Taikoma tik maisto sudedamosioms dalims pagal galiojančius įstatymus.
GRI 308:2	Neigiami poveikiai aplinkosaugai tiekimo grandinėje ir veiksmai, kurių imtasi		none	Laikydamiės Reglamento (ES) 2023/1115, atidžiai peržiūrėjome visų kategorijų produktus, kuriems gali daryti poveikį su miškų naikinimu susijusi rizika. Dėl bet kokio netikrumo, susijusio su atitiktimi, tos produktų kategorijos nedelsiant pakeičiamos kitomis žaliavomis. Siekdami užtikrinti, kad mūsų tiekimo grandinė visiškai atitiktų reikalavimus, bendradarbiaujame su tiekėjais, kurie gali pateikti aiškius ir išsamius dokumentus, įrodančius, kad laikomasi EUDR reikalavimų

ATSKLEIDIMO NUMERIS	ATSKLEIDIMO PAVADINIMAS IR APRAŠYMAS	SEKTORIAUS STANDARTAS	PUSLAPIS (- IAI)	REIKŠMĖS / IŠORINĖS NUORODOS
<b>DARBUOTOJAI</b>				
GRI 401:1	Naujų darbuotojų priėmimas ir darbuotojų kaita		90	1.401 naujai pasamdytas darbuotojas. Darbuotojų kaita 27%, darbuotojų išlaikymas 90%
GRI 401:2	Naudos, skiriamos pilno etato darbuotojams, kurios nėra skiriamos laikiniams ar ne pilno etato darbuotojams		90	n/a
GRI 401:3	Vaiko priežiūros atostogos		90	Visiems asmenims, turintiems teisę į vaikų priežiūros, tėvystės ir motinystės atostogas, buvo suteiktas visas prašomas laikas. 42 moterys išėjo motinystės atostogų, o 15 vyrų išėjo ilgalaikių tėvystės atostogų. Per tą patį laikotarpį į darbą grįžo 45 moterys ir 5 vyrai.
<b>MAISTO SAUGA</b>				
GRI13	Maisto praradimas ir produktų atšaukimas	13.10.2	88, 93	
<b>DARBO SANTYKIAI 2016</b>				
GRI 402:1	Minimalūs įspėjimo apie veiklos pakeitimus terminai			Laikantis vietinių teisės aktų
<b>DARBŲ SAUGA IR SVEIKATA 2018</b>				
GRI 403:1	Darbuotojų saugos ir sveikatos vadybos sistema	13.19.2	91	
GRI 403:2	Pavojų nustatymas, rizikos vertinimas ir incidentų tyrimas	13.19.3	91	
GRI 403:3	Profesinės sveikatos paslaugos	13.19.4	91	
GRI 403:4	Darbuotojų dalyvavimas, konsultavimasis ir informavimas darbuotojų sveikatos ir saugos klausimais	13.19.5	91	
GRI 403:5	Darbuotojų mokymas darbuotojų sveikatos ir saugos klausimais	13.19.6	91	
GRI 403:6	Darbuotojų sveikatos stiprinimas	13.19.7	91	
GRI 403:7	Poveikio darbuotojų sveikatai ir saugai, tiesiogiai susijusio su verslo santykiais, prevencija ir mažinimas	13.19.8	91	
GRI 403:8	Darbuotojai, kuriems taikoma darbuotojų sveikatos ir saugos valdymo sistema	13.19.9	91	
GRI 403:9	Su darbu susijusios traumos	13.19.10	76, 79, 91	
GRI 403:10	Su darbu susiję sveikatos sutrikimai	13.19.11	91	
<b>MOKYMAS IR ŠVIETIMAS 2016</b>				
GRI 404:1	Vidutinis mokymo valandų skaičius per metus vienam darbuotojui		92	
GRI 404:2	Darbuotojų įgūdžių tobulinimo programos ir pereinamojo laikotarpio pagalbos programos		92	
GRI 404:3	Darbuotojų, gaunančių reguliarius veiklos ir karjeros vertinimus procentinė dalis		92	
<b>ĮVAIROVĖ IR LYGIOS GALIMYBĖS 2016</b>				
GRI 405:1	Valdymo organų ir darbuotojų įvairovė	13.15.2	74	Grupės lygiu: <a href="https://www.akolagroup.lt/valdymo-organai/">https://www.akolagroup.lt/valdymo-organai/</a>
GRI 405:2	Moteryų ir vyrų bazinio darbo užmokesčio ir atlyginimo santykis Įdarbinimo sąlygų ir požiūrio į kompensaciją skirtumai, atsižvelgiant į darbuotojų pilietybę arba migranto statusą ar veiklos vietą pažeidimai	13.15.3 13.15.5		Nėra bazinio atlyginimo visoje Grupėje Nebuvo
<b>NEDISKRIMINAVIMAS 2016</b>				
GRI 406:1	Diskriminacijos atvejai ir taisomieji veiksmai, kurių imtasi	13.15.4		Nebuvo
<b>ASOCIACIJŲ IR KOLEKTYVINIŲ DERYBŲ LAISVĖ 2016</b>				
GRI 407:1	Veiklos ir tiekėjai, kuriuose gali kilti pavojus teisei į asociacijų laisvę ir kolektyvines derybas	13.18.2		Atvejų nenustatyta

ATSKLEIDIMO NUMERIS	ATSKLEIDIMO PAVADINIMAS IR APRAŠYMAS	SEKTORIAUS STANDARTAS	PUSLAPIS (-IAI)	REIŠMĖS / IŠORINĖS NUORODOS
<b>VAIKŲ DARBAS 2016</b>				
GRI 408:1	Veiklos ir tiekėjai, kuriems gresia didelė vaikų darbo incidentų rizika	13.17.2		Atvejų nenustatyta
<b>PRIVERSTINIS AR PRIVALOMAS DARBAS 2016</b>				
GRI 409:1	Veiklos ir tiekėjai, kuriems kyla didelė priverstinio ar privalomojo darbo incidentų rizika	13.16.2		Atvejų nenustatyta
<b>SAUGUMO PRAKTIKOS 2016</b>				
GRI 410:1	Apsaugos personalo apmokymas žmogaus teisių politikos ar procedūrų srityje			n/a
<b>ČIABUVIŲ TEISĖS 2016 M</b>				
GRI 411:1	Čiabuvių tautų teisių pažeidimų atvejai	13.14.2		n/a
	Operacijų vietos, kuriose yra čiabuvių tautų arba kurias veikia organizacijos veikla	13.14.3		n/a
	Siekis gauti laisvą, išankstinį ir informaciją pagrįstą čiabuvių tautų sutikimą (FPIC)	13.14.4		n/a
<b>ŽMOGAUS TEISIŲ VERTINIMAS</b>				
GRI 412:1	Veiklos, kurioms buvo atliktas žmogaus teisių vertinimas arba poveikio vertinimas			Nebuvo
GRI 412:2	Mokymai apie žmogaus teises			Neformalus
GRI 412:3	Reikšmingi investiciniai projektai ir sutartys, į kurias įtrauktos sąlygos dėl žmogaus teisių arba kurios buvo patikrintos žmogaus teisių klausimais			Nebuvo
<b>VIETOS BENDRUOMENĖS 2016</b>				
GRI 413:1	Veiklos susijusios su vietinėmis bendruomenėmis, veiklos poveikio vertinimas vietinėms bendruomenėms	13.12.2		Visos mūsų veiklos yra glaudžiai susijusios su vietos bendruomenėmis. Specifiniai vertinimai nebuvo atliekami.
GRI 413:2	Veiklos, darančios didelį faktinį arba potencialų neigiamą poveikį vietinėms bendruomenėms	13.12.3		Visos pauštininkystės įmonės veikia pagal išduotus TIPK leidimus.
<b>TEISĖS Į ŽEMĘ IR IŠTEKLIUS</b>				
GR13	Veiklos vietos, kuriose organizacijos veikla gali turėti įtakos žemės ir gamtos išteklių teisėms.	13.12.2		nėra
	Operacijų, kuriose buvo pažeistos teisės į žemę ir gamtos išteklius, skaičius, dydis hektarais ir paveiktos teisių turėtojų grupės.	13.13.3		nėra
<b>TIEKĖJŲ SOCIALINIS VERTINIMAS</b>				
GRI 414:1	Nauji tiekėjai, kurie buvo tikrinami pagal socialinius kriterijus			Ribotos deklaracijos ir (arba) elgesio kodeksas.
GRI 414:2	Neigiamas socialinis poveikis tiekimo grandinėje ir veiksmai			n/a
<b>VIEŠOJI POLITIKA 2016</b>				
GRI 415:1	Politiniai įnašai	13.24.2	n/a	Draudžia įstatymai
<b>KLIENTŲ SVEIKATA IR SAUGA 2016 M</b>				
GRI 416:1	Produktų ir paslaugų kategorijų poveikio sveikatai ir saugai vertinimas			Įprastiniai ir specifiniai vietinių veterinarų agentūrų vertinimai. Vertinimai, susiję su išorės auditaais ir trečiųjų šalių sertifikavimu. Vidaus kokybės ir saugos kontrolės procedūros. Nefiksuota
GRI 416:2	Neatitikties atvejai, susiję su produktų ir paslaugų poveikiu sveikatai ir saugai			



ATSKLEIDIMO NUMERIS	ATSKLEIDIMO PAVADINIMAS IR APRAŠYMAS	SEKTORIAUS STANDARTAS	PUSLAPIS (-IAI)	REIŠMĖS / IŠORINĖS NUORODOS
<b>RINKODARA IR ŽENKLINIMAS 2016 M.</b>				
GRI 417:1	Produktų ir paslaugų informacijos ir ženklinimo reikalavimai			Pagrindinis ES maisto produktų ženklinimo teisės aktas yra Reglamentas (ES) Nr. 1169/2011 dėl informacijos apie maistą teikimo vartotojams. Šiuo reglamentu užtikrinama, kad vartotojams būtų teikiama aiški ir tiksli informacija apie maisto produktų sudėtį, padedant jiems priimti informacija pagrįstus sprendimus. <a href="https://food.ec.europa.eu/safety/labelling-and-nutrition/food-information-consumers-legislation_en">https://food.ec.europa.eu/safety/labelling-and-nutrition/food-information-consumers-legislation_en</a>
GRI 417:2	Neatitiktis atvejai, susiję su informacija apie gaminį ir paslaugą bei ženklinimu		93	
GRI 417:3	Su rinkodaros pranešimais susijusios neatitiktis atvejai			Nebuvo
<b>KLIENTŲ PRIVATUMAS 2016</b>				
GRI 418:1	Pagrįsti skundai dėl klientų privatumo pažeidimų ir klientų duomenų praradimo			Nebuvo
<b>SOCIALINĖ IR EKONOMINĖ ATITIKTIS</b>				
GRI 419:1	Socialinės ir ekonominės srities įstatymų ir kitų teisės aktų nesilaikymas		93	

## Informacija apie atitiktį Bendrovių Valdysenos kodeksui

6 Priedas prie AB Akola group  
2023–2024 finansinių metų Konsoliduotojo metinio pranešimo

## Santrauka

AB Akola group (toliau – Bendrovė), vadovaudamasi Lietuvos Respublikos vertybinių popierių įstatymo 12 straipsnio 3 dalimi ir AB Nasdaq Vilnius listingavimo taisyklių 25.4 punktu, atskleidžia kaip ji laikosi Nasdaq Vilnius listinguojamų bendrovių valdysenos kodekso ir konkrečių jo nuostatų ar rekomendacijų. Jei šio kodekso ar kai kurių jo nuostatų ar rekomendacijų nesilaikoma, tai nurodoma, kurių konkrečių nuostatų ar rekomendacijų nesilaikoma ir dėl kokių priežasčių, taip pat pateikiama kita šioje formoje nurodyta paaiškinanti informacija.

Bendrovės organai yra visuotinis akcininkų susirinkimas, Stebėtojų taryba, Valdyba ir vadovas, taip pat veikia Audito komitetas. Bendrovėje nėra Atlygio ir Skyrimo komitetų.

## Turinys

1 principas:	Visuotinis akcininkų susirinkimas, nešališkas akcininkų traktavimas ir akcininkų teisės
2 principas:	Stebėtojų taryba
3 principas:	Valdyba
4 principas:	Bendrovės stebėtojų tarybos ir valdybos darbo tvarka
5 principas:	Skyrimo, atlygio ir audito komitetai
6 principas:	Interesų konfliktų vengimas ir atskleidimas
7 principas:	Bendrovės atlygio politika
8 principas:	Interesų turėtojų vaidmuo bendrovės valdysenoje
9 principas:	Informacijos atskleidimas
10 principas:	Bendrovės audito įmonės parinkimas

# 1. Visuotinis akcininkų susirinkimas, nešališkas akcininkų traktavimas ir akcininkų teisės

Bendrovės valdysenos sistema turėtų užtikrinti nešališką visų akcininkų traktavimą. Bendrovės valdysenos sistema turėtų apsaugoti akcininkų teises.

## Komentaras apie rekomendacijų laikymąsi

1 principas: Visuotinis akcininkų susirinkimas, nešališkas akcininkų traktavimas ir akcininkų teisės

Principai | Rekomendacijos

Taip | Ne | Neaktualu | Komentaras

1.1.Visiems akcininkams turėtų būti sudarytos vienodos galimybės susipažinti su teisės aktuose numatyta informacija ir (ar) dokumentais bei dalyvauti priimant bendrovei svarbius sprendimus.	Taip	Bendrovės dokumentai ir kita teisės aktuose numatyta informacija yra viešai skelbiama Bendrovės interneto tinklalapyje <a href="http://www.akolagroup.lt">www.akolagroup.lt</a> ir per Nasdaq Vilnius vertybinių popierių biržos informacinę sistemą. Visi akcininkai turi lygias teises dalyvauti visuotiniuose akcininkų susirinkimuose.
1.2.Rekomenduojama, kad bendrovės kapitalą sudarytų tik tokios akcijos, kurios jų turėtojams suteikia vienodas balsavimo, nuosavybės, dividendų ir kitas teises.	Taip	Bendrovės kapitalą sudaro paprastosios vardinės akcijos, kurios kiekvienam akcininkui suteikia vienodas teises.
1.3.Rekomenduojama sudaryti investuotojams sąlygas iš anksto, t. y. prieš perkant akcijas, susipažinti su išleidžiamų naujų ar jau išleistų akcijų suteikiamomis teisėmis.	Taip	Bendrovės įstatai, kuriuose nustatytos Bendrovės akcijų suteikiamos teisės, yra skelbiami viešai Bendrovės interneto tinklalapyje lietuvių ir anglų kalbomis.
1.4.Dėl itin svarbių išskirtinių sandorių, tokių kaip viso ar beveik viso bendrovės turto perleidimas, kas iš esmės reikštų bendrovės perleidimą, turėtų būti gautas visuotinio akcininkų susirinkimo pritarimas.	Taip	Bendrovės akcininkai tvirtina sandorius, kuriuos kaip numatyta Akcinių bendrovių įstatyme ir Bendrovės įstatuose tvirtina akcininkai.
1.5.Visuotinio akcininkų susirinkimo organizavimo ir dalyvavimo jame procedūros turėtų sudaryti akcininkams lygias galimybes dalyvauti visuotiniame akcininkų susirinkime ir neturėtų pažeisti akcininkų teisių bei interesų. Pasirinkta visuotinio akcininkų susirinkimo vieta, data ir laikas neturėtų užkirsti kelio aktyviam akcininkų dalyvavimui visuotiniame akcininkų susirinkime. Pranešime apie šaukiamą visuotinį akcininkų susirinkimą bendrovė turėtų nurodyti paskutinę dieną, kada vėliausiai galima pateikti siūlomus sprendimo projektus.	Taip	Bendrovė visuotinį akcininkų susirinkimą šaukia ir kitas susirinkimo procedūras įgyvendina Lietuvos Respublikos acinių bendrovių įstatyme nustatyta tvarka ir suteikia visiems akcininkams lygias galimybes dalyvauti susirinkime, susipažinti su sprendimų projektais ir medžiaga, reikalinga sprendimams priimti. Pranešime apie šaukiamą visuotinį akcininkų susirinkimą nurodoma diena iki kada akcininkai raštu gali pateikti siūlomus sprendimo projektus.

## Principai | Rekomendacijos

## Taip | Ne | Neaktualu | Komentaras

<p>1.6. Siekiant užtikrinti užsienyje gyvenančių akcininkų teisę susipažinti su informacija, esant galimybei, rekomenduojama visuotiniam akcininkų susirinkimui parengtus dokumentus iš anksto paskelbti viešai ne tik lietuvių kalba, bet ir anglų kalba ir (ar) kitomis užsienio kalbomis. Visuotinio akcininkų susirinkimo protokolą po jo pasirašymo ir (ar) priimtus sprendimus taip pat rekomenduojama paskelbti viešai ne tik lietuvių, bet ir anglų kalba ir (ar) kitomis užsienio kalbomis. Rekomenduojama šią informaciją paskelbti bendrovės interneto tinklalapyje. Viešai prieinamai gali būti skelbiama ne visa dokumentų apimtis, jei jų viešas paskelbimas galėtų pakenkti bendrovei arba būtų atskleistos bendrovės komercinės paslaptys.</p>	Taip	<p>Pranešimas apie visuotinį akcininkų susirinkimą bei visi su tuo susiję dokumentai ir informacija skelbiami viešai iš anksto lietuvių ir anglų kalbomis per reguliuojamą pranešimų platinimo sistemą ir Bendrovės interneto tinklalapyje. Pasibaigus visuotiniam akcininkų susirinkimui viešai paskelbiama informacija, susijusi su įvykiu susirinkimu – dalyvių skaičius, balsų skaičius, informacija apie pateiktus išankstinio balsavimo biuletenius, priimti sprendimai ir balsavimo rezultatai.</p>
<p>1.7. Akcininkams, turintiems teisę balsuoti, turėtų būti sudarytos galimybės balsuoti akcininkų susirinkime asmeniškai jame dalyvaujant arba nedalyvaujant. Akcininkams neturėtų būti daroma jokių kliūčių balsuoti iš anksto raštu, užpildant bendrąjį balsavimo biuletenį.</p>	Taip	<p>Bendrovės akcininkai gali įgyvendinti teisę dalyvauti visuotiniame akcininkų susirinkime tiek asmeniškai, tiek per atstovą, jeigu asmuo turi tinkamą įgaliojimą arba su juo sudaryta balsavimo teisės perdavimo sutartis teisės aktų nustatyta tvarka. Bendrovė sudaro sąlygas akcininkams balsuoti užpildant bendrąjį balsavimo biuletenį, kaip numato Akcinių bendrovių įstatymas.</p>
<p>1.8. Siekiant padidinti akcininkų galimybes dalyvauti visuotiniuose akcininkų susirinkimuose, bendrovėms rekomenduojama plačiau taikyti modernias technologijas ir tokiu būdu sudaryti akcininkams galimybę dalyvauti ir balsuoti visuotiniuose akcininkų susirinkimuose naudojantis elektroninių ryšių priemonėmis. Tokiais atvejais turi būti užtikrintas perduodamos informacijos saugumas ir galima nustatyti dalyvavusiojo ir balsavusiojo tapatybę.</p>	Ne	<p>Bendrovė ateityje svarstys tokias galimybes, atsižvelgdama į tam reikalingus finansinius išteklius, esamą teisinį reguliavimą, objektyvų Bendrovės akcininkų pasiskirstymą bei jų pageidavimus. Iki šiol tokių pageidavimų iš Bendrovės akcininkų sulaukta nebuvo.</p>
<p>1.9. Pranešime apie šaukiamo visuotinio akcininkų susirinkimo sprendimų projektus rekomenduojama atskleisti naujas kolegialaus organo narių kandidatūras, siūlomą jiems atlygį, siūlomą išrinkti audito įmonę, jei šie klausimai yra įtraukti į visuotinio akcininkų susirinkimo darbotvarkę. Kai siūloma išrinkti naują kolegialaus organo narį, rekomenduojama informuoti apie jo išsilavinimą, darbo patirtį ir kitas užimamas (ar siūlomas užimti) kitas vadovaujamas pareigas.</p>	Taip	<p>Kandidatai į kolegialių organų narius ir visa informacija apie jų išsilavinimą, darbo patirtį ir kitas užimamas pareigas yra skelbiama viešai, kai sušaukiamas visuotinis akcininkų susirinkimas dėl narių rinkimų. Visuotinis akcininkų susirinkimas priima sprendimą dėl Stebėtojų tarybos atlygio. Siūlymas dėl atlygio (tantjėmų) už darbą valdyboje ir Stebėtojų taryboje yra pateikiamas Pelno paskirstymo ataskaitoje, kuri kaip sprendimo projektas yra teikiamas visuotiniam akcininkų susirinkimui. Siūlomos audito įmonės pavadinimas ir siūlomas atlygis už audito paslaugas yra pateikiami iš anksto kaip sprendimo projektas visuotiniam akcininkų susirinkimui.</p>

## 2. Stebėtojų taryba

### 2.1. Stebėtojų tarybos funkcijos ir atsakomybė

Bendrovės stebėtojų taryba turėtų užtikrinti bendrovės ir jos akcininkų interesų atstovavimą, šio organo atskaitomybę akcininkams ir objektyvią bei nešališką bendrovės veiklos bei jos valdymo organų priežiūrą, taip pat nuolat teikti rekomendacijas bendrovės valdymo organams.

Stebėtojų taryba turėtų užtikrinti bendrovės finansinės apskaitos ir kontrolės sistemos vientisumą bei skaidrumą.

#### Principai | Rekomendacijos

#### Taip | Ne | Neaktualu | Komentaras

1.10. Bendrovės kolegialaus organo nariai, administracijos vadovai<sup>1</sup> ar kiti su bendrove susiję kompetentingi asmenys, galintys pateikti informaciją, susijusią su visuotinio akcininkų susirinkimo darbotvarke, turėtų dalyvauti visuotiniame akcininkų susirinkime. Siūlomi kandidatai į kolegialaus organo narius taip pat turėtų dalyvauti visuotiniame akcininkų susirinkime, jeigu naujų narių rinkimai įtraukti į visuotinio akcininkų susirinkimo darbotvarkę.

Ne

2023 m. spalio 27 d. eiliniame visuotiniame Bendrovės akcininkų susirinkime dalyvavo ir informaciją teikė Bendrovės Finansų direktorius bei Vyriausioji juristė.

2 principas: Stebėtojų taryba

#### Principai | Rekomendacijos

#### Taip | Ne | Neaktualu | Komentaras

2.1.1. Stebėtojų tarybos nariai turėtų sąžiningai, rūpestingai ir atsakingai veikti bendrovės bei akcininkų naudai ir atstovauti jų interesams, atsižvelgdami į darbuotojų interesus ir visuomenės gerovę.

Taip

Šios nuostatos įtvirtintos Bendrovės įstatuose ir Stebėtojų tarybos nariai įsipareigoję jais vadovautis. Stebėtojų taryba buvo išrinkta 2022 m. spalio 28 d. iš 3 narių, įskaitant 2 nepriklausomus narius. Jų kadencija prasidėjo nuo 2022 m. gruodžio 1 d., kai Lietuvos Respublikos juridinių asmenų registre buvo įregistruota naujoji Bendrovės įstatų redakcija.

2.1.2. Kai stebėtojų tarybos sprendimai gali skirtingai paveikti bendrovės akcininkų interesus, stebėtojų taryba su visais akcininkais turėtų elgtis nešališkai. Ji turėtų užtikrinti, kad akcininkai būtų tinkamai informuojami apie bendrovės strategiją, rizikos valdymą ir kontrolę, interesų konfliktų sprendimą.

Taip

Stebėtojų taryba reguliariai susitinka ir parengia posėdžių protokolus (sprendimus), kuriuose vadovybei keliami konkretūs klausimai ir pateikiamos rekomendacijos.

2.1.3. Stebėtojų taryba turėtų būti nešališka priimdama sprendimus, turinčius reikšmę bendrovės veiklai ir strategijai. Stebėtojų tarybos narių darbui ir sprendimams neturėtų daryti įtakos juos išrinkę asmenys.

Taip

Stebėtojų tarybos narys privalo informuoti akcininkus ir Stebėtojų tarybą apie bet kokias aplinkybes, turinčias ar galinčias turėti įtaką nepriklausomai ir nešališkai vykdyti Stebėtojų tarybos nario pareigas.

<sup>1</sup> Šio Kodekso prasme administracijos vadovai yra tie bendrovės darbuotojai, kurie užima aukščiausios grandies vadovaujančias pareigas.

## 2.2. Stebėtojų tarybos sudarymas



Stebėtojų tarybos sudarymo tvarka turėtų užtikrinti tinkamą interesų konfliktų sprendimą, efektyvią ir sąžiningą bendrovės valdyseną.

### Principai | Rekomendacijos

### Taip | Ne | Neaktualu | Komentaras

2.1.4. Stebėtojų tarybos nariai turėtų aiškiai reikšti savo prieštaravimą tuo atveju, kai mano, kad stebėtojų tarybos sprendimas gali pakenkti bendrovei. Nepriklausomi<sup>2</sup> stebėtojų tarybos nariai turėtų: a) išlikti nepriklausomi atlikdami analizę, priimdami sprendimus; b) nesiekti ir nepriimti jokių nepagrįstų lengvatų, kurios gali kelti abejonių, kad stebėtojų tarybos nariai nėra nepriklausomi.

Taip

Du iš trijų narių yra nepriklausomi ir be Stebėtojų tarybos nario pareigų neturi jokių kitų interesų Bendrovėje.

2.1.5. Stebėtojų taryba turėtų prižiūrėti, kad bendrovės mokesčių planavimo strategijos būtų sudaromos ir įgyvendinamos vadovaujantis teisės aktais, siekiant išvengti ydingos praktikos, nesusijusios su ilgalaikiais bendrovės ir jos akcininkų interesais, dėl ko gali atsirasti reputacijos, teisinė ar kita rizika.

Taip

Bendrovė reguliariai informuoja Stebėtojų tarybą apie mokesčių planavimo praktikas, tačiau neužsiima agresyvia mokesčių planavimo praktika, nes veikia panašiose mokestinėse jurisdikcijose.

2.1.6. Bendrovė turėtų užtikrinti, kad stebėtojų taryba būtų aprūpinta pakankamais ištekliais (tarp jų ir finansiniais), reikalingais pareigoms atlikti, įskaitant teisę gauti visą reikiamą informaciją ir teisę kreiptis nepriklausomo profesionalaus patarimo į išorinius teisės, apskaitos ar kitokius specialistus stebėtojų tarybos ir jos komitetų kompetencijai priklausančiais klausimais.

Taip

Bendrovė Stebėtojų tarybos posėdžiams organizuoti ir protokoluoti skiria Bendrovės darbuotojus, taip pat suteikiamos Bendrovės patalpos ir visa reikiama įranga vykstantiems Stebėtojų tarybos posėdžiams. 2023 m. lapkričio 7 d. Stebėtojų taryba sekretoriumi išsirinko Bendrovės vyriausiąją juristę.

### Principai | Rekomendacijos

### Taip | Ne | Neaktualu | Komentaras

2.2.1. Visuotinio akcininkų susirinkimo išrinkti stebėtojų tarybos nariai turėtų kolektyviai užtikrinti kvalifikacijos, profesinės patirties ir kompetencijų įvairovę, taip pat siekti lyčių pusiausvyros. Siekiant išlaikyti tinkamą stebėtojų tarybos narių turimos kvalifikacijos pusiausvyrą, turėtų būti užtikrinta, kad stebėtojų tarybos nariai, kaip visuma, turėtų įvairiapusių žinių, nuomonių ir patirties savo užduotims tinkamai atlikti.

Taip

Stebėtojų tarybos nariai buvo pasirinkti pagal įvairias kompetencijas, įskaitant finansus, rizikos valdymą, IT ir kibernetinį saugumą, prekybą ir verslo plėtrą.

<sup>2</sup> Šio Kodekso prasme stebėtojų tarybos narių nepriklausomumo kriterijai yra suprantami taip, kaip Lietuvos Respublikos akcinių bendrovių įstatymo 31 straipsnio 7 ir 8 dalyse yra apibrėžti nesusijusių asmenų kriterijai.



## Principai | Rekomendacijos

## Taip | Ne | Neaktualu | Komentaras

2.2.2.Stebėtojų tarybos nariai turėtų būti skiriami apibrėžtam laikotarpiui, su galimybe būti individualiai perrenkamiems naujai kadencijai tam, kad būtų užtikrintas būtinas profesinės patirties augimas.	Taip	Stebėtojų tarybos kadencija yra 4 metai.
2.2.3.Stebėtojų tarybos pirmininku turėtų būti toks asmuo, kurio esamos arba buvusios pareigos nebūtų kliūtis nešališkai veiklai vykdyti. Buvęs bendrovės vadovas ar valdybos narys tuoj pat neturėtų būti skiriamas į stebėtojų tarybos pirmininko pareigas. Kai bendrovė nusprendžia nesilaikyti šių rekomendacijų, turėtų būti pateikiama informacija apie priemones, kurių imtasi veiklos nešališkumui užtikrinti.	Ne	Stebėtojų tarybos pirmininkas, kuris yra susijęs su pagrindiniu akcininku, buvo išrinktas į Stebėtojų tarybą, pasibaigus jo kadencijai Valdyboje. Turint 2 nepriklausomus Stebėtojų tarybos narius išlaikoma patirties, susijusios su Bendrove, ir pastarojo ryšio pusiausvyra.
2.2.4.Stebėtojų tarybos nario pareigoms atlikti kiekvienas narys turėtų skirti pakankamai laiko ir dėmesio. Kiekvienas stebėtojų tarybos narys turėtų įsipareigoti taip apriboti kitus savo profesinius įsipareigojimus (ypač vadovaujančias pareigas kitose bendrovėse), kad jie netrukdytų tinkamai atlikti stebėtojų tarybos nario pareigas. Jeigu stebėtojų tarybos narys dalyvavo mažiau nei pusėje stebėtojų tarybos posėdžių per bendrovės finansinius metus, apie tai turėtų būti informuojami bendrovės akcininkai.	Taip	Stebėtojų tarybos nariams žinomos šios pareigos. Susirinkimai yra organizuojami reguliariai ir nariai atitinkamai vykdo savo pareigas ir dalyvauja posėdžiuose 100 procentų.
2.2.5.Kai siūloma paskirti stebėtojų tarybos narį, turėtų būti skelbiama, kurie stebėtojų tarybos nariai laikomi nepriklausomais. Stebėtojų taryba gali nuspręsti, kad tam tikras jos narys, nors ir atitinka nepriklausomumo kriterijus, vis dėlto negali būti laikomas nepriklausomu dėl ypatingų asmeninių ar su bendrove susijusių aplinkybių.	Taip	Du nariai yra nepriklausomi ir apie tai paskelbta viešai.
2.2.6.Stebėtojų tarybos nariams už jų veiklą ir dalyvavimą stebėtojų tarybos posėdžiuose atlygio dydį turėtų tvirtinti bendrovės visuotinis akcininkų susirinkimas.	Taip	Visuotinis akcininkų susirinkimas patvirtino metinį atlyginimo fondą.
2.2.7.Kiekvienais metais stebėtojų taryba turėtų atlikti savo veiklos įvertinimą. Jis turėtų apimti stebėtojų tarybos struktūros, darbo organizavimo ir gebėjimo veikti kaip grupė vertinimą, taip pat kiekvieno stebėtojų tarybos nario kompetencijos ir darbo efektyvumo vertinimą bei vertinimą, ar stebėtojų taryba pasiekė nustatytą veiklos tikslų. Stebėtojų taryba turėtų bent kartą per metus paskelbti atitinkamą informaciją apie savo vidinę struktūrą ir veiklos procedūras.	Taip	Stebėtojų taryba parengė metinę ataskaitą.

## 3. Valdyba

### 3.1. Valdybos funkcijos

#### Ir atsakomybė

Valdyba turėtų užtikrinti bendrovės strategijos įgyvendinimą, taip pat tinkamą bendrovės valdyseną, atsižvelgiant į akcininkų, darbuotojų ir kitų interesų grupių interesus.

3 principas: Valdyba

Principai | Rekomendacijos

Taip | Ne | Neaktualu | Komentarai

3.1.1.Valdyba turėtų užtikrinti bendrovės strategijos, kurią patvirtino stebėtojų taryba, jei ji sudaroma, įgyvendinimą. Tais atvejais, kai stebėtojų taryba nesudaroma, valdyba taip pat yra atsakinga už bendrovės strategijos patvirtinimą.	Taip	Stebėtojų taryba patvirtino Grupės strategiją ir Valdyba ją vadovaujasi.
3.1.2.Valdyba, kaip kolegialus bendrovės valdymo organas, atlieka jai įstatyme ir bendrovės įstatuose priskirtas funkcijas, o tais atvejais, kai bendrovėje nesudaroma stebėtojų taryba, be kita ko, atlieka įstatyme nustatytas priežiūros funkcijas. Valdyba, vykdydama jai priskirtas funkcijas, turėtų atsižvelgti į bendrovės, akcininkų, darbuotojų ir kitų interesų grupių poreikius, atitinkamai siekiant tvaraus verslo kūrimo.	Taip	Valdyba atlieka nurodytas funkcijas reguliariai rinkdamasi į susirinkimus.
3.1.3.Valdyba turėtų užtikrinti, kad bus laikomasi įstatymų ir bendrovės vidaus politikos nuostatų, taikomų bendrovei ar bendrovių grupei, kuriai priklauso ši bendrovė. Ji taip pat turėtų nustatyti atitinkamas rizikos valdymo ir kontrolės priemones užtikrinant reguliarią ir tiesioginę vadovų atskaitomybę.	Taip	Valdyba atlieka nurodytas funkcijas reguliariai rinkdamasi į susirinkimus.
3.1.4.Valdyba taip pat turėtų užtikrinti, kad bendrovėje būtų įdiegtos priemonės, kurios įtrauktos į EBPO geros praktikos rekomendacijas <sup>3</sup> dėl vidaus kontrolės, etikos ir atitikties, siekiant užtikrinti, kad būtų laikomasi galiojančių įstatymų, taisyklių ir standartų.	Taip	Bendrovė įgyvendina gerosios praktikos rekomendacijas per Socialinės atsakomybės politiką, kuri yra viešai skelbiama Bendrovės internetiniame puslapyje.
3.1.5.Valdyba, skirdama bendrovės vadovą, turėtų atsižvelgti į tinkamą kandidato kvalifikacijos, patirties ir kompetencijos pusiausvyrą.	Taip	

<sup>3</sup> Nuoroda į EBPO geros praktikos rekomendacijas dėl vidaus kontrolės, etikos ir atitikties: <https://www.oecd.org/daf/anti-bribery/44884389.pdf>

## 3.2. Valdybos sudarymas

### Principai | Rekomendacijos

### Taip | Ne | Neaktualu | Komentaras

<p>3.2.1. Stebėtojų tarybos arba visuotinio akcininkų susirinkimo, jei stebėtojų taryba nesudaroma, išrinkti valdybos nariai turėtų kolektyviai užtikrinti kvalifikacijos, profesinės patirties ir kompetencijų įvairovę, taip pat siekti lyčių pusiausvyros. Siekiant išlaikyti tinkamą valdybos narių turimos kvalifikacijos pusiausvyrą, turėtų būti užtikrinta, kad valdybos nariai, kaip visuma, turėtų įvairiapusių žinių, nuomonių ir patirties savo užduotims tinkamai atlikti.</p>	<p>Taip (išskyrus lyčių pusiausvyrą)</p>	<p>Bendrovės valdybos nariai turi patirties srityse, kuriose Bendrovė vykdo savo pagrindinę veiklą, taip pat visi nariai kartu turi įvairiapusių žinių finansų, ekonomikos, investicijų valdymo srityse bei priežiūros srityse.</p>
<p>3.2.2. Kandidatų į valdybos narius vardai, pavardės, informacija apie jų išsilavinimą, kvalifikaciją, profesinę patirtį, einamas pareigas, kitus svarbius profesinius įsipareigojimus ir potencialius interesų konfliktus turėtų būti atskleisti nepažeidžiant asmens duomenų tvarkymą reglamentuojančių teisės aktų reikalavimų stebėtojų tarybos posėdyje, kuriame bus renkama valdyba ar atskiri jos nariai. Jeigu stebėtojų taryba nesudaroma, šiame punkte nustatyta informacija turėtų būti pateikiama visuotiniam akcininkų susirinkimui. Valdyba kiekvienais metais turėtų kaupti šiame punkte nurodytus duomenis apie savo narius ir pateikti juos bendrovės metiniame pranešime.</p>	<p>Taip</p>	<p>Visuotiniam akcininkų susirinkimui buvo pateikiami kandidatų į valdybos narius gyvenimo aprašymai, kuriuose nurodoma visa informacija apie atitinkamo kandidato išsilavinimą, darbinę patirtį ir kompetenciją. Informacija apie valdybos narius yra nuolat atnaujinama ir pateikiama Bendrovės rengiamuose metiniuose pranešimuose ir Bendrovės interneto tinklalapyje.</p>
<p>3.2.3. Visi nauji valdybos nariai turėtų būti supažindinti su pareigomis, bendrovės struktūra bei veikla.</p>	<p>Taip</p>	<p>Bendrovės valdybos nariai yra supažindinami su Valdybos darbo reglamentu, kitomis jų pareigomis.</p>
<p>3.2.4. Valdybos nariai turėtų būti skiriami apibrėžtam laikotarpiui, su galimybe būti individualiai perrenkamiems naujai kadencijai tam, kad būtų užtikrintas būtinas profesinės patirties augimas ir pakankamai dažnas jų statuso pakartotinas patvirtinimas.</p>	<p>Taip</p>	<p>Valdyba renkama 4 (ketverių) metų kadencijai su teise būti perrinktiems.</p>
<p>3.2.5. Valdybos pirmininku turėtų būti toks asmuo, kurio esamos arba buvusios pareigos nebūtų kliūtis nešališkai veiklai vykdyti. Kai stebėtojų taryba nėra sudaroma, buvęs bendrovės vadovas tuoj pat neturėtų būti skiriamas į valdybos pirmininko postą. Kai bendrovė nusprendžia nesilaikyti šių rekomendacijų, turėtų būti pateikiama informacija apie priemones, kurių imtasi veiklos nešališkumui užtikrinti.</p>	<p>Taip</p>	<p>Stebėtojų taryba suformuota, o Valdybos pirmininkas yra tiek Bendrovės vadovu (generaliniu direktoriumi), tiek perrinktas į Valdybą.</p>
<p>3.2.6. Valdybos nario pareigoms atlikti kiekvienas narys turėtų skirti pakankamai laiko ir dėmesio. Jeigu valdybos narys dalyvavo mažiau nei pusėje valdybos posėdžių per bendrovės finansinius metus, apie tai turėtų būti informuojama bendrovės stebėtojų taryba, jeigu stebėtojų taryba bendrovėje nėra sudaroma – visuotinis akcininkų susirinkimas.</p>	<p>Taip</p>	<p>Bendrovės valdybos nariai kiekvienas individualiai ir visi kartu skiria pakankamai laiko ir dėmesio, kad valdybos kompetencijai priskirtos funkcijos būtų vykdomos tinkamai. Valdybos nariai dalyvauja posėdžiuose, kurių laikas yra tarp narių suderinamas taip, jog posėdyje galėtų dalyvauti visi valdybos nariai. Jei dėl pateisinamų priežasčių vienas ar kitas narys negali dalyvauti posėdžiuose, sudaromos sąlygos balsuoti iš anksto raštu. Per Bendrovės 2023–2024 finansinius metus valdybos nariai visi 100 procentų dalyvavo priimant valdybos sprendimus.</p>

## Principai | Rekomendacijos

## Taip | Ne | Neaktualu | Komentaras

<p>3.2.7. Jeigu Įstatyme nustatytais atvejais renkant valdybą, kai nesudaroma stebėtojų taryba, dalis jos narių bus nepriklausomi<sup>4</sup>, turėtų būti skelbiama, kurie valdybos nariai laikomi nepriklausomais. Valdyba gali nuspręsti, kad tam tikras jos narys, nors ir atitinka visus Įstatyme nustatytus nepriklausomumo kriterijus, vis dėlto negali būti laikomas nepriklausomu dėl ypatingų asmeninių ar su bendrove susijusių aplinkybių.</p>	Neaktualu	2023–2024 finansiniais metais Bendrovės valdyboje nebuvo nepriklausomų valdybos narių, tačiau Stebėtojų taryba buvo suformuota.
<p>3.2.8. Valdybos nariams už jų veiklą ir dalyvavimą valdybos posėdžiuose atlygio dydį turėtų tvirtinti bendrovės visuotinis akcininkų susirinkimas.</p>	Taip	Visuotinis Bendrovės akcininkų susirinkimas priimdamas sprendimą dėl pelno paskirstymo nustato atlygį (tantjemas) Valdybos nariams už darbą Valdyboje.
<p>3.2.9. Valdybos nariai turėtų sąžiningai, rūpestingai ir atsakingai veikti bendrovės bei akcininkų naudai ir atstovauti jų interesams, atsižvelgdami ir į kitus interesų turėtojus. Priimdami sprendimus jie neturėtų siekti asmeninių interesų, jiems turėtų būti taikomi susitarimai dėl nekonkuravimo, taip pat jie neturėtų pažeidžiant bendrovės interesus pasinaudoti verslo informacija ir galimybėmis, kurios yra susijusios su bendrovės veikla.</p>	Taip	Visi Valdybos nariai veikia gera valia Bendrovės atžvilgiu, vadovaujasi Bendrovės, o ne savo ar trečiųjų asmenų interesais, sąžiningumo, protingumo principais, laikydamiesi konfidencialumo ir turto atskyrimo pareigų.
<p>3.2.10. Kiekvienais metais valdyba turėtų atlikti savo veiklos įvertinimą. Ji turėtų apimti valdybos struktūros, darbo organizavimo ir gebėjimo veikti kaip grupė vertinimą, taip pat kiekvieno valdybos nario kompetencijos ir darbo efektyvumo vertinimą bei vertinimą, ar valdyba pasiekė nustatytų veiklos bei vertinimą, ar valdyba pasiekė nustatytų veiklos tikslų. Valdyba turėtų bent kartą per metus nepažeidžiant asmens duomenų tvarkymą reglamentuojančių teisės aktų reikalavimų viešai paskelbti atitinkamą informaciją apie savo vidinę struktūrą ir veiklos procedūras.</p>	Neaktualu	Bendrovėje iki šiol nebuvo formuojama praktika Bendrovės valdybai vykdyti savo veiklos vertinimą.

<sup>4</sup> Šio Kodekso prasme valdybos narių nepriklausomumo kriterijai yra suprantami taip, kaip Lietuvos Respublikos akcinių bendrovių įstatymo 33 straipsnio 7 dalyje yra apibrėžti nesusijusių asmenų kriterijai.

## 4. Bendrovės stebėtojų tarybos ir valdybos darbo tvarka

Bendrovėje nustatyta stebėtojų tarybos, jeigu ji sudaroma, ir valdybos darbo tvarka turėtų užtikrinti efektyvų šių organų darbą ir sprendimų priėmimą, skatinti aktyvų bendrovės organų bendradarbiavimą.

4 principas: Bendrovės stebėtojų tarybos ir valdybos darbo tvarka

Principai | Rekomendacijos

Taip | Ne | Neaktualu | Komentarai

4.1. Valdyba ir stebėtojų taryba, jei ji sudaroma, turėtų glaudžiai bendradarbiauti, siekdama naudoti tiek bendrovei, tiek ir jos akcininkams. Gera bendrovių valdysena reikalauja atviros diskusijos tarp valdybos ir stebėtojų tarybos. Valdyba turėtų reguliariai, o esant reikalui – nedelsiant informuoti stebėtojų tarybą apie visus svarbius bendrovei klausimus, susijusius su planavimu, verslo plėtra, rizikų valdymu ir kontrole, įsipareigojimų laikymusi bendrovėje. Valdyba turėtų informuoti stebėtojų tarybą apie faktinius verslo plėtros nukrypimus nuo anksčiau suformuluotų planų ir tikslų, nurodant to priežastis.

Taip

Bendrovės valdyba bendradarbiauja su Stebėtojų taryba siekdama naudoti Bendrovei ir jos akcininkams.

4.2. Bendrovės kolegialių organų posėdžius rekomenduojama rengti atitinkamu periodiškumu pagal iš anksto patvirtintą grafiką. Kiekviena bendrovė pati sprendžia, kokių periodiškumu šaukti kolegialių organų posėdžius, tačiau rekomenduojama juos rengti tokiu periodiškumu, kad būtų užtikrintas nepertraukiamas esminių bendrovės valdysenos klausimų sprendimas. Bendrovės kolegialių organų posėdžiai turėtų būti šaukiami bent kartą per metų ketvirtį.

Taip

Bendrovės valdybos posėdžiai vyksta pagal iš anksto suderintą grafiką, vieną kartą per mėnesį. Esant poreikiui, Valdybos posėdžiai organizuojami ir dažniau. Stebėtojų taryba susitinka kas ketvirtį.

4.3. Kolegialaus organo nariai apie šaukiamą posėdį turėtų būti informuojami iš anksto, kad turėtų pakankamai laiko tinkamai pasirengti posėdyje nagrinėjamų klausimų svarstymui ir galėtų vykti diskusija, po kurios būtų priimami sprendimai. Kartu su pranešimu apie šaukiamą posėdį kolegialaus organo nariams turėtų būti pateikta visa reikalinga su posėdžio darbotvarka susijusi medžiaga. Darbotvarkė posėdžio metu neturėtų būti keičiama ar papildoma, išskyrus atvejus, kai posėdyje dalyvauja visi kolegialaus organo nariai ir jie sutinka su tokiu darbotvarkės pakeitimu ar papildymu arba kai neatidėliotinai reikia spręsti svarbius bendrovei klausimus.

Taip

4.4. Siekiant koordinuoti bendrovės kolegialių organų darbą bei užtikrinti efektyvų sprendimų priėmimo procesą, bendrovės kolegialių priežiūros ir valdymo organų pirmininkai turėtų tarpusavyje derinti šaukiamų posėdžių datas, jų darbotvarkes, glaudžiai bendradarbiauti sprenddami kitus su bendrovės valdysena susijusius klausimus. Bendrovės stebėtojų tarybos posėdžiai turėtų būti atviri bendrovės valdybos nariams, ypač tais atvejais, kai posėdyje svarstomi klausimai, susiję su valdybos narių atšaukimu, atsakomybe, atlygio nustatymu.

Taip

## 5. Skyrimo, atlygio ir audito komitetai

### 5.1. Komitetų paskirtis ir sudarymas



Bendrovėje sudaryti komitetai turėtų didinti stebėtojų tarybos, o jei stebėtojų taryba nesudaroma, valdybos, kuri atlieka priežiūros funkcijas, darbo efektyvumą užtikrinant, kad sprendimai būtų priimami juos tinkamai apsvarsčius, ir padėti organizuoti darbą taip, kad sprendimams nedarytų įtakos esminiai interesų konfliktai.

Komitetai turėtų veikti nepriklausomai bei principingai ir teikti rekomendacijas, susijusias su kolegialaus organo sprendimu, tačiau galutinį sprendimą priima pats kolegialus organas.

5 principas: Skyrimo, atlygio ir audito komitetai

Principai | Rekomendacijos

Taip | Ne | Neaktualu | Komentarai

5.1.1. Atsižvelgiant į konkrečias su bendrove susijusias aplinkybes, pasirinktą bendrovės valdysenos struktūrą, bendrovės stebėtojų tarybą, o tais atvejais, kai ji nesudaroma - valdybą, kuri atlieka priežiūros funkcijas, sudaro komitetai. Kolegialiam organui rekomenduojama suformuoti skyrimo, atlygio ir audito komitetais<sup>5</sup>.

Taip

Bendrovėje sudarytas Audito komitetas. Bendrovės veiklos apimtys, rezultatai, objektyvūs poreikiai bei tai, jog Bendrovės valdybą sudaro 6 (šeši) nariai (nors po vieno Valdybos nario atsistatydinimo 2023–2024 finansinių metų pabaigoje buvo 5 (penki) Valdybos nariai), kol kas nesukuria poreikio šioje rekomendacijoje numatytų kitų komitetų steigimui, tačiau skyrimo ir atlyginimų komitetų steigimo galimybės gali būti svarstomos ateityje. Taip pat buvo sudaryta Stebėtojų taryba, kuri sėkmingai dirba su Audito komitetu.

5.1.2. Bendrovės gali nuspręsti suformuoti mažiau nei tris komitetai. Tokiu atveju bendrovės turėtų pateikti paaiškinimą, kodėl jos pasirinko alternatyvų požiūrį ir kaip pasirinktas požiūris atitinka trims atskiriems komitetams nustatytus tikslus.

Taip

5.1.3. Bendrovėse formuojamiems komitetams nustatytas funkcijas teisės aktų numatytais atvejais gali atlikti pats kolegialus organas. Tokiu atveju šio Kodekso nuostatos, susijusios su komitetais (ypač dėl jų vaidmens, veiklos ir skaidrumo), kai tinka, turėtų būti taikomos visam kolegialiam organui.

Neaktualu

5.1.4. Kolegialaus organo sukurti komitetai paprastai turėtų susidėti bent iš trijų narių. Atsižvelgiant į teisės aktų reikalavimus, komitetai gali būti sudaryti tik iš dviejų narių. Kiekvieno komiteto nariai turėtų būti parenkami pirmiausia atsižvelgiant į jų kompetenciją, pirmenybę teikiant nepriklausomiems kolegialaus organo nariams. Valdybos pirmininkas neturėtų būti komitetų pirmininku.

Taip

Ataskaitiniu laikotarpiu Audito komitetas susidėjo iš trijų narių, iš kurių du buvo nepriklausomi, o nuo 2023 m. spalio 27 d. visi trys Audito komiteto nariai yra nepriklausomi. Audito komiteto pirmininkas buvo nepriklausomas narys.

<sup>5</sup> Teisės aktai gali numatyti pareigą sudaryti atitinkamą komitetą. Pavyzdžiui, Lietuvos Respublikos finansinių ataskaitų audito įstatymas nustato, kad viešojo intereso įmonės (įskaitant, bet neapsiribojant, akcinėse bendrovėse, kurių vertybiniais popieriais prekiaujama Lietuvos Respublikos ir (arba) bet kurios kitos valstybės narės reguliuojamoje rinkoje), privalo sudaryti audito komitetą (teisės aktai numato išimčių, kada audito komiteto funkcijas gali atlikti priežiūros funkcijas atliekantis kolegialus organas).

5.1.5. Kiekvieno suformuoto komiteto įgaliojimus turėtų nustatyti pats kolegialus organas. Komitetai turėtų vykdyti savo pareigas laikydamiesi nustatytų įgaliojimų ir reguliariai informuoti kolegialų organą apie savo veiklą ir jos rezultatus. Kiekvieno komiteto įgaliojimai, apibrėžiantys jo vaidmenį ir nurodantys jo teises bei pareigas, turėtų būti paskelbti bent kartą per metus (kaip dalis informacijos, kurią bendrovė kasmet skelbia apie savo valdysenos struktūrą ir praktiką). Bendrovės taip pat kasmet savo metiniame pranešime, nepažeidžiant asmens duomenų tvarkymą reglamentuojančių teisės aktų reikalavimų, turėtų skelbti esamų komitetų pranešimus apie jų sudėtį, posėdžių skaičių ir narių dalyvavimą posėdžiuose per praėjusius metus, taip pat apie pagrindines savo veiklos kryptis ir veiklos rezultatus.

Taip

Audito komitetas savarankiškai pasirenka veiklos tvarką ir procedūras ir savo veikloje vadovaujasi Audito komiteto veiklos reglamentu, kuris tvirtinamas Bendrovės visuotiniame akcininkų susirinkime.

Audito komiteto veiklos ataskaita yra skelbiama kartą per finansinius metus, pristatoma Bendrovės eiliniame visuotiniame akcininkų susirinkime, pasibaigus susirinkimui kartu su kitais susijusiais dokumentais viešai skelbiama Bendrovės interneto tinklalapyje. Taip pat Bendrovė kasmet savo metiniame konsoliduotame pranešime skelbia apie Audito komiteto sudėtį.

5.1.6. Siekiant užtikrinti komitetų savarankiškumą ir objektyvumą, kolegialaus organo nariai, kurie nėra komiteto nariai, paprastai turėtų turėti teisę dalyvauti komiteto posėdžiuose tik komitetui pakvietus. Komitetas gali pakviesti arba reikalauti, kad posėdyje dalyvautų tam tikri bendrovės darbuotojai arba ekspertai. Kiekvieno komiteto pirmininkui turėtų būti sudarytos sąlygos tiesiogiai palaikyti ryšius su akcininkais. Atvejus, kuriems esant tai turėtų būti daroma, reikėtų nurodyti komiteto veiklą reglamentuojančiose taisyklėse.

Taip

Audito komitetui yra sudarytos visos sąlygos komiteto posėdžiams rengti, o taip pat, komiteto nuožiūra, į posėdžius gali būti kviečiami atitinkami darbuotojai, atsakingi už komitete svarstomas veiklos sritis, arba prašoma jų pateikti visą reikalingą informaciją.



## 5.2. Skyrimo komitetas

### Principai | Rekomendacijos

### Taip | Ne | Neaktualu | Komentaras

5.2.1. Pagrindinės skyrimo komiteto funkcijos turėtų būti šios:  
 1) parinkti kandidatus į laisvas priežiūros, valdymo organų narių ir administracijos vadovų vietas bei rekomenduoti kolegialiam organui juos svarstyti. Skyrimo komitetas turėtų įvertinti įgūdžių, žinių ir patirties pusiausvyrą valdymo organe, parengti funkcijų ir gebėjimų, kurių reikia konkrečiai pozicijai, aprašą ir įvertinti įpareigojimui atlikti reikalingą laiką;  
 2) reguliariai vertinti priežiūros ir valdymo organų struktūrą, dydį, sudėtį, narių įgūdžius, žinias ir veiklą, teikti kolegialiam organui rekomendacijas, kaip siekti reikiamų pokyčių;  
 3) reikiamą dėmesį skirti tęstinumo planavimui.

Neaktualu

Bendrovės skyrimo komitetas nėra suformuotas.

5.2.2. Sprendžiant klausimus, susijusius su kolegialaus organo nariais, kurie su bendrove yra susiję darbo santykiais, ir administracijos vadovais, turėtų būti konsultuojamasi su bendrovės vadovu, suteikiant jam teisę teikti pasiūlymus Skyrimo komitetui.

Neaktualu

## 5.3. Atlygio komitetas

### Principai | Rekomendacijos

### Taip | Ne | Neaktualu | Komentaras

Pagrindinės atlygio komiteto funkcijos turėtų būti šios:  
 1) teikti kolegialiam organui svarstyti pasiūlymus dėl atlygio politikos, taikomos priežiūros ir valdymo organų nariams ir administracijos vadovams. Tokia politika turėtų apimti visas atlygio formas, įskaitant fiksuotą atlygį, nuo veiklos rezultatų priklausančio atlygio, skatinimo finansinėmis priemonėmis sistemas, pensijų modelius, išeitines išmokas, taip pat sąlygas, kurios leistų bendrovei susigrąžinti sumas arba sustabdyti mokėjimus, nurodant aplinkybes, dėl kurių būtų tikslinga tai padaryti;  
 2) teikti kolegialiam organui pasiūlymus dėl individualaus atlygio kolegialių organų nariams ir administracijos vadovams siekiant, kad jie atitiktų bendrovės atlygio politiką ir šių asmenų veiklos įvertinimą;  
 3) reguliariai peržiūrėti atlygio politiką bei jos įgyvendinimą.

Neaktualu

Bendrovės atlyginimų komitetas nėra suformuotas.

## 5.4. Audito komitetas

Principai   Rekomendacijos	Taip   Ne   Neaktualu	Komentaras
5.4.1.Pagrindinės audito komiteto funkcijos yra apibrėžtos teisės aktuose, reglamentuojančiuose audito komiteto veiklą <sup>6</sup> .	Taip	Audito komitetas vykdo jam priskirtas funkcijas.
5.4.2.Visi komiteto nariai turėtų būti aprūpinti išsamia informacija, susijusia su specifiniais bendrovės apskaitos, finansiniais ir veiklos ypatumais. Bendrovės administracijos vadovai turėtų informuoti audito komitetą apie svarbių ir neįprastų sandorių apskaitos būdus, kai apskaita gali būti vykdoma skirtingais būdais.	Taip	Audito komiteto nariai yra informuojami atitinkamai pagal priskirtas funkcijas.
5.4.3.Audito komitetas turėtų nuspręsti, ar jo posėdžiuose turi dalyvauti (jei taip, tai kada) valdybos pirmininkas, bendrovės vadovas, vyriausiasis finansininkas (arba viršesni darbuotojai, atsakingi už finansus bei apskaitą), vidaus auditorius ir išorės auditorius. Komitetas turėtų turėti galimybę prirėikus susitikti su atitinkamais asmenimis, nedalyvaujant valdymo organų nariams.	Taip	Audito komitetui yra sudarytos sąlygos vykdyti savo veiklą.
5.4.4.Audito komitetas turėtų būti informuotas apie vidaus auditorių darbo programą ir gauti vidaus audito ataskaitas arba periodinę santrauką. Audito komitetas taip pat turėtų būti informuotas apie išorės auditorių darbo programą ir turėtų iš audito įmonės gauti ataskaitą, kurioje būtų aprašomi visi ryšiai tarp nepriklausomos audito įmonės ir bendrovės bei jos grupės.	Taip	
5.4.5.Audito komitetas turėtų tikrinti, ar bendrovė laikosi galiojančių nuostatų, reglamentuojančių darbuotojų galimybę pateikti skundą arba anonimiškai pranešti apie įtarimus, kad bendrovėje daromi pažeidimai, ir turėtų užtikrinti, kad būtų nustatyta tvarka proporcingam ir nepriklausomam tokių klausimų tyrimui ir atitinkamiems tolesniems veiksams.	Taip	
5.4.6.Audito komitetas turėtų teikti stebėtojų tarybai, jei ji nesudaroma – valdybai, savo veiklos ataskaitas bent kartą per šešis mėnesius, tuo metu, kai tvirtinamos metinės ir pusės metų ataskaitos.	Taip	

<sup>6</sup> Audito komitetų veiklos klausimus reglamentuoja 2014 m. balandžio 16 d. Europos Parlamento ir Tarybos reglamentas Nr. 537/2014 dėl konkrečių viešojo intereso įmonių teisės aktų nustatyto audito reikalavimų, Lietuvos Respublikos finansinių ataskaitų audito įstatymas, taip pat Lietuvos banko patvirtintos taisyklės, reglamentuojančios audito komitetų veiklą.

## 6. Interesų konfliktų vengimas ir atskleidimas

Bendrovės valdysenos sistema turėtų skatinti bendrovės priežiūros ir valdymo organų narius vengti interesų konfliktų bei užtikrinti skaidrų ir efektyvų bendrovės priežiūros ir valdymo organų narių interesų konfliktų atskleidimo mechanizmą.

6 principas: Interesų konfliktų vengimas ir atskleidimas

Principai | Rekomendacijos

Taip | Ne | Neaktualu | Komentarai

Bendrovės priežiūros ir valdymo organo narys turėtų vengti situacijos, kai jo asmeniniai interesai prieštarauja ar gali prieštarauti bendrovės interesams. Jeigu tokia situacija vis dėlto atsirado, bendrovės priežiūros ar valdymo organo narys turėtų per protingą terminą pranešti kitiems to paties organo nariams arba jį išrinkusiam bendrovės organui, arba bendrovės akcininkams apie tokią interesų prieštaravimo situaciją, nurodyti interesų pobūdį ir, jeigu įmanoma, vertę.

Taip

Bendrovės valdybos ir Stebėtojų tarybos nariai vengia situacijų, kai jų asmeniniai interesai galėtų prieštarauti Bendrovės interesams. Bendrovės valdybos ir Stebėtojų tarybos nariai privalo susilaikyti nuo balsavimo arba atsisakyti balsuoti, kai tai susiję su jo asmeniu.

## 7. Bendrovės atlygio politika

Bendrovėje nustatyta atlygio politika, jos peržiūrėjimo ir paskelbimo tvarka turėtų užkirsti kelią galimiems interesų konfliktams ir piktnaudžiavimui nustatant kolegialių organų narių ir administracijos vadovų atlygį, taip pat užtikrinti bendrovės atlygio politikos viešumą, skaidrumą, taip pat ir ilgalaikę bendrovės strategiją.

7 principas: Bendrovės atlygio politika

Principai | Rekomendacijos

Taip | Ne | Neaktualu | Komentarai

7.1. Bendrovė turėtų patvirtinti ir paskelbti bendrovės interneto tinklalapyje atlygio politiką, kuri turėtų būti reguliariai peržiūrima ir atitikti ilgalaikę bendrovės strategiją.

Taip

2022 m. spalio 28 d. eilinio visuotinio akcininkų susirinkimo metu buvo patvirtinta Bendrovės atlygio politika, kuri apibrėžia reikalavimus ir gaires Bendrovės Generalinio direktoriaus, Stebėtojų tarybos ir valdybos narių atlyginimo nustatymui, taip pat numato reikalavimą šią politiką reguliariai peržiūrėti, kad ji atitiktų ilgalaikę Bendrovės strategiją. Bendrovės atlygio politika yra publikuojama Bendrovės interneto tinklalapyje.

7.2. Atlygio politika turėtų apimti visas atlygio formas, įskaitant fiksuotą atlygį, nuo veiklos rezultatų priklausančio atlygio, skatinimo finansinėmis priemonėmis sistemas, pensijų modelius, išeitines išmokas, taip pat sąlygas, kurios numatytų atvejus, kada bendrovė gali susigrąžinti išmokėtas sumas arba sustabdyti mokėjimus.

Taip

Rekomendacijos įtrauktos į Bendrovės atlygio politiką.

7.3. Siekiant vengti galimų interesų konfliktų, atlygio politika turėtų numatyti, kad kolegialių organų, kurie vykdo priežiūros funkcijas, nariai neturėtų gauti atlygio, kuris priklausytų nuo bendrovės veiklos rezultatų.

Taip

Rekomendacijos įtrauktos į Bendrovės atlygio politiką.

## Principai | Rekomendacijos

## Taip | Ne | Neaktualu | Komentaras

<p>7.4. Atlygio politika turėtų pateikti pakankamai išsamią informaciją apie išeitinių išmokų politiką. Išeitinės išmokos neturėtų viršyti nustatytos sumos arba nustatyto metinių atlyginimų skaičiaus ir apskritai neturėtų būti didesnės negu dvejų metų fiksuoto atlygio dalis arba jos ekvivalento suma. Išeitinės išmokos neturėtų būti mokamos, jei sutartis nutraukiama dėl blogų veiklos rezultatų.</p>	Taip	Rekomendacijos įtrauktos į Bendrovės atlygio politiką.
<p>7.5. Jei bendrovėje taikoma skatinimo finansinėmis priemonėmis sistema, atlygio politikoje turėtų būti pateikta pakankamai išsami informacija apie akcijų išlaikymą po teisių suteikimo. Tuo atveju, kai atlygis yra pagrįstas akcijų skyrimu, teisė į akcijas neturėtų būti suteikiama mažiausiai trejus metus po jų skyrimo. Po teisių suteikimo kolegialių organų nariai ir administracijos vadovai turėtų išlaikyti tam tikrą skaičių akcijų iki jų kadencijos pabaigos, priklausomai nuo poreikio padengti kokias nors išlaidas, susijusias su akcijų įsigijimu.</p>	Ne	Į Bendrovės atlygio politiką neįtraukta skatinimo finansinėmis priemonėmis sistema, tačiau atsižvelgiant į planuojamus Akcijų suteikimo taisyklių pakeitimus, Atlygio politika ateityje taip pat bus koreguojama.
<p>7.6. Bendrovė turėtų paskelbti bendrovės interneto tinklalapyje informaciją apie atlygio politikos įgyvendinimą, kurioje daugiausia dėmesio turėtų būti skiriama kolegialių organų ir vadovų atlygio politikai ateinančiais, o kur tinka – ir tolesniais finansiniais metais. Joje taip pat turėtų būti apžvelgiama, kaip atlygio politika buvo įgyvendinama praėjusiais finansiniais metais. Tokio pobūdžio informacijoje neturėtų būti komercinę vertę turinčios informacijos. Ypatingas dėmesys turėtų būti skiriamas esminiams bendrovės atlygio politikos pokyčiams, lyginant su praėjusiais finansiniais metais.</p>	Taip	Rekomendacijos įtrauktos į Bendrovės atlygio politiką.
<p>7.7. Rekomenduojama, kad atlygio politika arba bet kuris esminis atlygio politikos pokytis turėtų būti įtraukiamas į visuotinio akcininkų susirinkimo darbotvarkę. Schemoms, pagal kurias kolegialaus organo nariams ir darbuotojams yra atlyginama akcijomis arba akcijų opcionais, turėtų pritari visuotinis akcininkų susirinkimas.</p>	Taip	Rekomendacijos įtrauktos į Bendrovės atlygio politiką. Akcijų suteikimo taisyklės, kuriose numatytos schemos dėl akcijų suteikimo kolegialaus organo nariams ir darbuotojams, yra tvirtinamos visuotiniame akcininkų susirinkime.

## 8. Interesų turėtojų vaidmuo Bendrovės valdysenoje



Bendrovės valdysenos sistema turėtų pripažinti interesų turėtojų teises, įtvirtintas įstatymuose ar abipusiuose susitarimuose, ir skatinti aktyvų bendrovės ir interesų turėtojų bendradarbiavimą, kuriant bendrovės gerovę, darbo vietas ir finansinį stabilumą. Šio principo kontekste sąvoka interesų turėtojai apima investuotojus, darbuotojus, kreditorius, tiekėjus, klientus, vietos bendruomenę ir kitus asmenis, turinčius interesų konkrečioje bendrovėje.

8 principas: Interesų turėtojų vaidmuo bendrovės valdysenoje

Principai | Rekomendacijos

Taip | Ne | Neaktualu | Komentarai

8.1. Bendrovės valdysenos sistema turėtų užtikrinti, kad būtų gerbiamos interesų turėtojų teisės ir teisėti interesai.

Taip

Bendrovė savo veiklą vykdo ir yra valdoma, vadovaujantis Lietuvos Respublikos teisės aktais bei kitais norminiais aktais, atsižvelgiant į bendruomenės bei trečiųjų asmenų pagyrstus bei teisėtus interesus, kurie neprieštarauja ir nesudaro grėsmės pagrįstiems bei teisėtiems Bendrovės interesams.

8.2. Bendrovės valdysenos sistema turėtų sudaryti sąlygas interesų turėtojams dalyvauti bendrovės valdysenoje įstatymų nustatyta tvarka. Interesų turėtojų dalyvavimo bendrovės valdysenoje pavyzdžiai galėtų būti darbuotojų ar jų atstovų dalyvavimas priimant svarbius bendrovei sprendimus, konsultacijos su darbuotojais ar jų atstovais bendrovės valdysenos ir kitais svarbiais klausimais, darbuotojų dalyvavimas bendrovės akciniame kapitale, kreditorių įtraukimas į bendrovės valdyseną bendrovės nemokumo atvejais ir kita.

Taip

Su skelbtina vieša informacija apie Bendrovės veiklą visi suinteresuoti bei kiti tretieji asmenys gali susipažinti viešai per reguliuojamų pranešimų platinimo sistemą ir Bendrovės interneto tinklalapiuose.

Visi suinteresuoti asmenys žodžiu arba raštu gali kreiptis į Bendrovės atstovą ryšiams su investuotojais.

8.3. Kai interesų turėtojai dalyvauja bendrovės valdysenos procese, jiems turėtų būti sudaromos sąlygos susipažinti su reikiama informacija.

Taip

Su visa reikiama informacija galima susipažinti per reguliuojamų pranešimų platinimo sistemą ir Bendrovės interneto tinklalapiuose.

8.4. Interesų turėtojams turėtų būti sudarytos sąlygos konfidencialiai pranešti apie neteisėtą ar neetišką praktiką priežiūros funkciją vykdančiam kolegialiam organui.

Ne

Tokia galimybė bus svarstoma ateityje.

## 9. Informacijos atskleidimas

Bendrovės valdysenos sistema turėtų užtikrinti, kad informacija apie visus esminius bendrovės klausimus, įskaitant finansinę situaciją, veiklą ir bendrovės valdyseną, būtų atskleidžiama laiku ir tiksliai.

9 principas: Informacijos atskleidimas

Principai | Rekomendacijos

Taip | Ne | Neaktualu | Komentaras

9.1.Nepažeidžiant bendrovės konfidencialios informacijos ir komercinių paslapčių tvarkos, taip pat asmens duomenų tvarkymą reglamentuojančių teisės aktų reikalavimų, bendrovės viešai atskleidžiama informacija turėtų apimti, įskaitant, bet neapsiribojant<sup>7</sup>:

9.1.1.bendrovės veiklą ir finansinius rezultatus;

Taip

Bendrovė kas ketvirtį skelbia tarpines veiklos ir finansines ataskaitas apie veiklos ir finansų rezultatus.

9.1.2.bendrovės veiklos tikslus ir nefinansinę informaciją;

Taip

Bendrovė kas ketvirtį skelbia tarpines veiklos ir ataskaitas apie veiklos ir finansų rezultatus.

9.1.3.asmenis, nuosavybės teise turinčius bendrovės akcijų paketą ar jį tiesiogiai ir (ar) netiesiogiai, ir (ar) kartu su susijusiais asmenimis valdančius, taip pat įmonių grupės struktūrą bei jų tarpusavio ryšius, nurodant galutinį naudos gavėją;

Taip

Informacija atskleidžiama metiniuose pranešimuose ir (arba) finansinėse ataskaitose bei interneto tinklalapyje.

9.1.4.bendrovės priežiūros ir valdymo organų narius, kurie iš jų yra laikomi nepriklausomais, bendrovės vadovą, jų turimas akcijas ar balsus bendrovėje bei dalyvavimą kitų bendrovių valdysenoje, jų kompetenciją, atlygį;

Taip

Informacija atskleidžiama metiniuose pranešimuose ir (arba) finansinėse ataskaitose bei interneto tinklalapyje.

9.1.5.esamų komitetų pranešimus apie jų sudėtį, posėdžių skaičių ir narių dalyvavimą posėdžiuose per praėjusius metus, taip pat apie pagrindines savo veiklos kryptis ir veiklos rezultatus;

Taip

Informacija atskleidžiama metiniuose pranešimuose ir (arba) finansinėse ataskaitose.

9.1.6.galimus numatyti esminius rizikos veiksnius, bendrovės rizikos valdymo ir priežiūros politiką;

Taip

Informacija atskleidžiama metiniuose pranešimuose ir (arba) finansinėse ataskaitose.

9.1.7.bendrovės sandorius su susijusiomis šalimis;

Taip

Informacija atskleidžiama metiniuose pranešimuose ir (arba) finansinėse ataskaitose.

9.1.8.pagrindinius klausimus, susijusius su darbuotojais ir kitais interesų turėtojais (pavyzdžiui, žmogiškųjų išteklių politika, darbuotojų dalyvavimas bendrovės valdysenoje, skatinimas bendrovės akcijomis ar akcijų opcionais, santykiai su kreditoriais, tiekėjais, vietos bendruomene ir kt.);

Taip

Informacija atskleidžiama metiniuose pranešimuose ir (arba) finansinėse ataskaitose bei Atlygio ataskaitoje.

<sup>7</sup> Šis sąrašas laikytinas minimaliu, ir bendrovės yra skatinamos neapsiriboti tik informacijos, nurodytos šiame sąrašė, atskleidimu. Šis Kodekso principas neatleidžia bendrovės nuo pareigos atskleisti informaciją, numatytą teisės aktuose.

## Principai | Rekomendacijos

## Taip | Ne | Neaktualu | Komentaras

9.1.9.bendrovės valdysenos struktūrą ir strategiją;	Taip	Informacija atskleidžiama metiniuose pranešimuose ir (arba) finansinėse ataskaitose.
9.1.10.socialinės atsakomybės politikos, kovos su korupcija iniciatyvas ir priemones, svarbius vykdomus ar planuojamus investicinius projektus.	Taip	Informacija atskleidžiama metiniuose pranešimuose ir (arba) finansinėse ataskaitose.
9.2.Atskleidžiant 9.1 rekomendacijos 9.1.1 punkte nurodytą informaciją, rekomenduojama bendrovei, kuri yra patronuojanti kitų bendrovių atžvilgiu, atskleisti informaciją apie visos įmonių grupės konsoliduotus rezultatus.	Taip	Bendrovė pateikdama šiame punkte nurodytą informaciją pateikia tiek Bendrovės, tiek visos Grupės konsoliduotą informaciją.
9.3.Atskleidžiant 9.1 rekomendacijos 9.1.4 punkte nurodytą informaciją, rekomenduojama pateikti informaciją apie bendrovės priežiūros ir valdymo organų narių, bendrovės vadovo profesinę patirtį, kvalifikaciją ir potencialius interesų konfliktus, kurie galėtų paveikti jų sprendimus. Taip pat rekomenduojama atskleisti bendrovės priežiūros ir valdymo organų narių, bendrovės vadovo iš bendrovės gaunamą atlygį ar kitokias pajamas, kaip tai detaliau reglamentuojama 7 principu.	Taip	Bendrovė pateikia šiame punkte nurodytą informaciją metiniuose pranešimuose.
9.4.Informacija turėtų būti atskleidžiama tokiu būdu, kad jokie akcininkai ar investuotojai nebūtų diskriminuojami informacijos gavimo būdo ir apimties atžvilgiu. Informacija turėtų būti atskleidžiama visiems ir vienu metu.	Taip	Šiame punkte nurodyta informacija skelbiama per reguliuojamų pranešimų platinimo sistemą bei Bendrovės interneto tinklalapyje lietuvių ir anglų kalbomis. Bendrovė stengiasi, kad visi esminiai įvykiai bei informacija investuotojams būtų pateikiami ne prekybos sesijos metu, o prekybos dieną prieš prasidedant sesijai arba po sesijos pabaigos.



## 10. Bendrovės audito įmonės parinkimas

Bendrovės audito įmonės parinkimo mechanizmas turėtų užtikrinti audito įmonės išvados ir nuomonės nepriklausomumą.

10 principas: Bendrovės audito įmonės parinkimas

Principai | Rekomendacijos

Taip | Ne | Neaktualu | Komentarai

10.1.Siekiant gauti objektyvią nuomonę dėl bendrovės finansinės padėties ir finansinių veiklos rezultatų, bendrovės metinių finansinių ataskaitų rinkinio ir metiniame pranešime pateikiamos finansinės informacijos patikrinimą turėtų atlikti nepriklausoma audito įmonė.	Taip	Nepriklausoma audito įmonė vertina metinį pranešimą bei metinių finansinių ataskaitų rinkinį.
10.2.Rekomenduojama, kad audito įmonės kandidatūrą visuotiniam akcininkų susirinkimui siūlytų bendrovės stebėtojų taryba, o jeigu ji bendrovėje nesudaroma - bendrovės valdyba.	Taip	Stebėtojų taryba įvertinusi audito įmonių apklausos duomenis, pritarė ir pasiūlė audito įmone ketveriems artimiausiems finansiniams metams rinkti Ernst & Young Baltic, UAB.
10.3.Jei audito įmonė yra gavusi iš bendrovės užmokestį už suteiktas ne audito paslaugas, bendrovė turėtų tai atskleisti viešai. Šia informacija taip pat turėtų disponuoti bendrovės stebėtojų taryba, o jeigu ji bendrovėje nesudaroma – bendrovės valdyba, svarstydama, kurią audito įmonės kandidatūrą pasiūlyti visuotiniam akcininkų susirinkimui.	Taip	Informacija atskleidžiama metiniuose pranešimuose.

7 Priedas prie 2023–2024 finansinių metų konsoliduotojo metinio pranešimo

PATVIRTINTA  
AB Akola group  
2024-\_\_-\_\_ \_\_\_\_\_ sprendimu Nr. \_\_

## AB Akola Group Atlygio ataskaita

už 12 (dvylikos) mėn. laikotarpį, pasibaigusį 2024 metų birželio 30 d.

Šioje AB Akola group (toliau – Bendrovė) atlygio ataskaitoje (toliau – Atlygio ataskaita) pateikiama informacija, kaip 2023–2024 finansiniais metais Bendrovėje buvo laikomasi 2022 m. spalio 28 d. eiliniame visuotiniame akcininkų susirinkime patvirtintos atnaujintos Bendrovės Atlygio politikos (toliau – Atlygio politika) reikalavimų ir gairių, nustatant Bendrovės vadovo (toliau – Generalinis direktorius), valdybos (toliau – Valdyba), stebėtojų tarybos (toliau – Stebėtojų taryba) narių atlyginimą.

**Atlygio ataskaitos išvada:** ataskaitiniu laikotarpiu įgyvendinant Atlygio politiką nukrypimų neužfiksuota, visgi dėl Atlygio politikoje nenumatytų konkrečių atlygio ir veiklos rezultatų sąryšio kriterijų, negalima pagrįstai įvertinti kiek atlygio skyrimas prisideda prie ilgojo laikotarpio rezultatų siekimo.

Remiantis Atlygio politikos nuostatomis 3.1.-3.5., Valdybos nariai, kurie kartu yra ir Bendrovės darbuotojai, gauna atlygį pagal darbo sutartį. Atskiros sutartys dėl Valdybos nario veiklos nėra sudaromos. Už veiklą Valdyboje jos nariams gali būti mokamos tantjemos. Bendrovė Valdybos nariams nemoka jokių kitų papildomų išmokų už jų, kaip Valdybos narių, darbą. Valdybos nariams gali būti suteikiamos Bendrovės akcijos arba atlyginama akcijų opcionais tik vadovaujantis AB „Akola group“ akcijų suteikimo taisyklėmis, kurias tvirtina Bendrovės visuotinis akcininkų susirinkimas. Valdybos narys turi teisę gauti kompensaciją už visas pagrįstas išlaidas, jeigu jos iš anksto buvo suderintos su Valdybos pirmininku raštu, kurias jis patyrė vykdydamas Valdybos nario pareigas, <...>.

2023–2024 finansiniais metais visi Bendrovės Valdybos nariai yra Bendrovės arba pavaldžiųjų įmonių darbuotojai, išrinkti akcininkų susirinkime 2022 m. spalio 28 d. ketverių metų laikotarpiui; nepriklausomų Valdybos narių nėra; 2024 m. balandžio 30 d. iš Bendrovės Valdybos nario pareigų atsistatydino Dainius Pilkauskas.

Per ataskaitinį laikotarpį Valdybos nariams nebuvo skiriama paskolų, suteikta garantijų ir laidavimų, kuriais būtų užtikrintas jų prievolių įvykdymas, taip pat nebuvo perleista turto. Atskirų susitarimų tarp Bendrovės ir Valdybos narių, numatančių kompensacijas jiems atsistatydinus ar juos atleidus be pagrįstos priežasties, nėra. Ataskaitiniu laikotarpiu galimybe susigrąžinti kintamąjį atlygį nebuvo pasinaudota.

Bendrovės  
Valdybos narių  
atlygis

		Atlygis, įskaitant gaunamą darbo sutartimis Bendrovėje arba jos pavaldžiosiose įmonėse											
Valdybos narys	Priklausomas / Nepriklausomas	Fiksuotas, EUR (%)		Kintamas, įskaitant tantjemas, premijas EUR (%)		Kitos naudos, EUR (%)		Iš viso (neįskaitant su akcijų opcionais susijusių naudų), EUR (%)		Su Bendrovės akcijų opcionais susijusios naudos			
		2022-2023	2023-2024	2022-2023	2023-2024	2022-2023	2023-2024	2022-2023	2023-2024	2022-2023	2023-2024	2022-2023	2023-2024
Darius Zubas	Visi valdybos nariai yra Bendrovės arba jos pavaldžiųjų įmonių darbuotojai (Priklausomi nariai)	130 745	122 217	10 005	19 125	4 880	1 898	145 630	143 240	-	-	-	-
		90%	85%	7%	13%	3%	1%	100%	100%	-	-	-	-
Arūnas Zubas		35 262	38 547	566	1 789	230	6	36 058	40 342	-	-	-	-
		98%	96%	2%	4%	1%	0%	100%	100%	-	-	-	-
Andrius Pranckevičius		396 371	404 673	346 393	369 223	9 199	14 786	751 963	788 682	-	-	200 001	1 242 651
		53%	51%	46%	47%	1%	2%	100%	100%	-	-	<a href="#">2022.11.21, įgyvendinant 2018.06.29 akcijų opcionų sutartis / Pastaba 3</a>	<a href="#">2023.11.23, įgyvendinant 2018.06.29 ir 2020.02.28 akcijų opcionų sutartis / Pastaba 1</a>
Dainius Pilkauskas (iki 2024.04.30)		231 217	183 470	353 940	192 678	6 544	8 542	591 701	384 690	-	-	-	-
		39%	48%	60%	50%	1%	2%	100%	100%	-	-	-	-
Jonas Bakšys		298 675	298 375	3 795	0	4 867	3 907	307 337	302 282	-	-	-	1 042 649
		97%	99%	1%	0%	2%	1%	100%	100%	-	-	-	<a href="#">2023.11.24, įgyvendinant 2020.02.28 akcijų opcionų sutartį / Pastaba 2</a>
Mažvydas Šileika		119 725	166 331	83 657	110 943	4 556	4 936	207 938	282 209	-	-	-	-
		58%	59%	40%	39%	2%	2%	100%	100%	-	-	-	-

Fiksuotas, kintamas bei kitas naudas apimantis atlygis lentelėje yra pateiktas pagal priskaičiavimo/suakupimo principą.

Naudos, susijusios su opcionų sutarties pasirašymu arba akcijų suteikimu realizuojant opcioną yra nurodytos įvertinant opciono sąlygas, akcijų kiekius ir akcijos rinkos kainą opciono sutarties sudarymo dieną (ne pagal priskaičiavimo, suakupimo principą).

**Pastaba 1:** 2023-11-23 Andrius Pranckevičius neatlygintai įsigijo: 283 690 vnt. akcijų, kurių vienos kaina 0,705 Eur, o sandorio vertė 200 001,45 Eur (akcijų pasirašymo sutartis, įgyvendinant 2018 m. birželio 29 d. akcijų opciono sutartį) bei 1 797 671 vnt. akcijų, kurių vienos kaina 0,58 Eur, o sandorio vertė 1 042 649,18 (akcijų pasirašymo sutartis, įgyvendinant 2020 m. vasario 28 d. akcijų opciono sutartį);

**Pastaba 2:** 2023-11-23 Jonas Bakšys neatlygintai įsigijo 1 797 671 vnt. akcijų, kurių vienos kaina 0,58 Eur, o sandorio vertė 1 042 649,18 Eur (akcijų pasirašymo sutartis, įgyvendinant 2020 m. vasario 28 d. akcijų opciono sutartį);

**Pastaba 3:** 2022-11-21 Andrius Pranckevičius neatlygintai įsigijo 283 690 vnt. akcijų, kurių vienos kaina 0,705 Eur, o sandorio vertė 200 001,45 Eur (akcijų pasirašymo sutartis, įgyvendinant 2018 m. birželio 29 d. akcijų opciono sutartį).

Ataskaitinio laikotarpio pabaigoje Valdybos narys Mažvydas Šileika turėjo ankstesniu finansiniu laikotarpiu sudarytą akcijų opciono sutartį, kurios įgyvendinimo terminas dar nėra suejęs (2021-10-29 akcijų opciono sutartis).

## Bendrovės Stebėtojų tarybos narių atlygis

Remiantis Atlygio politikos 2.1.-2.5. nuostatomis, Stebėtojų tarybos nariai gauna atlygį sutarčių dėl stebėtojų tarybos nario veiklos pagrindu. Stebėtojų tarybos nariams yra mokamas fiksuotas mokestis, kurį tvirtina Bendrovės visuotinis akcininkų susirinkimas. Stebėtojų tarybos pirmininkui yra mokamas fiksuotas mokestis, taikant iki 1,6 koeficientą. Už veiklą Stebėtojų taryboje jos nariams gali būti mokamos tantjemos. Bendrovė Stebėtojų tarybos nariams nemoka jokių kitų papildomų išmokų už jų, kaip Stebėtojų tarybos narių, darbą. Stebėtojų tarybos nariams gali būti suteikiamos Bendrovės akcijos arba atlyginama akcijų opcionalais tik vadovaujantis AB „Akola group“ akcijų suteikimo taisyklėmis, kurias tvirtina Bendrovės visuotinis akcininkų susirinkimas. <...> Sutartyse su Stebėtojų tarybos nariais nėra taikomos jokios papildomų pensijų ar išankstinio išėjimo į pensiją sąlygos, taip pat nėra nustatomi su sutarties nutraukimu susiję mokėjimai.

2023–2024 finansiniais metais visi Stebėtojų tarybos nariai tęsė darbą. Jie buvo susijusios įmonės darbuotojai arba nepriklausomi nariai, išrinkti Bendrovės akcininkų susirinkime 2022 m. spalio 28 d. ketverių metų laikotarpiui.

Atlygis, įskaitant gaunamą darbo sutartimis Bendrovėje arba jos pavaldžiosiose įmonėse

Stebėtojų tarybos narys	Priklausomas / Nepriklausomas	Fiksuotas, EUR (%)		Kintamas, įskaitant tantjemas, premijas EUR (%)		Kitos naudos, EUR (%)		Iš viso (neįskaitant su akcijų opcionalais susijusių naudų), EUR (%)		Su Bendrovės akcijų opcionalais susijusios naudos			
		2022-2023	2023-2024	2022-2023	2023-2024	(pvz.: sveikatos, pensinio, civilinio draudimo, studijų finansavimo, būsto nuomos ir panašių sąnaudų apmokėjimas)		2022-2023	2023-2024	Bendrovės akcijų sutarties pasirašymas		Bendrovės akcijų suteikimas, įgyvendinant opciono sutartį	
						2022-2023	2023-2024	2022-2023	2023-2024	2022-2023	2023-2024	2022-2023	2023-2024
Tomas Tumėnas	Susijusios įmonės darbuotojas, Pirmininkas	17 080	29 280	0	0	0	0	17 080	29 280				
		100%	100%	0%	0%	0%	0%	100%	100%				
Arūnas Bartusevičius	Nepriklausomas	10 920	18 720	0	0	0	0	10 920	18 720				
		100%	100%	0%	0%	0%	0%	100%	100%				
Carsten Højland	Nepriklausomas	10 920	18 720	0	0	0	0	10 920	18 720				
		100%	100%	0%	0%	0%	0%	100%	100%				

## Bendrovės Generalinio direktoriaus atlygis

Remiantis Atlygio politikos 4.1.-4.9. nuostatomis, Generalinio direktoriaus atlygis turi atitikti rinkos sąlygas ir kompetenciją, atspindėti pozicijai keliamus reikalavimus ir prisiimamą atsakomybę bei Bendrovės finansinius rezultatus. Generalinio direktoriaus atlygį sudaro fiksuota bei kintama dalis, taip pat gali būti taikomos akcijų opcionų programos. Fiksuota dalis yra nustatoma ir tvirtinama Valdyboje bei mokama pagal Bendrovėje galiojančias taisykles. Kintama atlygio dalis yra mokama pasibaigus finansiniams metams Valdybos sprendimu, atsižvelgiant į patvirtintą strategiją, nustatytus finansinius ir nefinansinius tikslus, kurie gali būti: Bendrovės finansinė veikla, metinis rezultatas, biudžeto vykdymas, strateginė verslo plėtra, įvykdyti projektai bei sandoriai, prisidedantys prie Bendrovės strategijos įgyvendinimo, Bendrovės tikslų ir misijos įgyvendinimas, pasiekti atitinkami finansiniai rodikliai arba konkretūs finansiniai tikslai. Valdybos iniciatyva Generaliniam direktoriui gali būti skiriama skatinamoji išmoka siekiant įvertinti gerai atliktą darbą, įgyvendintą svarbų projektą, užtikrinant Bendrovės strategijos įgyvendinimą. Skatinamoji išmoka nėra Bendrovės garantuojama ir (arba) privaloma. Generaliniam direktoriui gali būti suteikiamos Bendrovės akcijos arba atlyginama akcijų opcionais tik vadovaujantis AB Akola group akcijų suteikimo taisyklėmis, kurias tvirtina Bendrovės visuotinis akcininkų susirinkimas. Bendrovė gali teikti kitas naudas Generaliniam direktoriui ir jos priklauso nuo rinkoje susiklosčiusių sąlygų bei gali keistis. Papildomos naudos gali būti teisė į Bendrovės automobilį, sveikatos ir medicininės paslaugas, pensijų programos ir kitos. Paskirta kintama atlygio dalis už metinius rezultatus nėra atidedama. Premija gali būti susigrąžinama per 12 mėnesių nuo paskyrimo, jeigu paaiškėja, jog buvo paskirta pagal pateiktą Generalinio direktoriaus klaidingą arba melagingą informaciją. Sprendimą priima Valdyba. Išėjimo iš darbo atveju, savo noru ar Bendrovės iniciatyva, kompensacija nėra nustatyta, tačiau negali viršyti 24 nustatytų fiksuotų atlyginimų. Kitos sąlygos nustatomos pagal galiojančius teisės aktus. Sutartyje su Generaliniu direktoriumi nėra taikomos jokios papildomų pensijų ar išankstinio išėjimo į pensiją sąlygos.

Ataskaitiniu laikotarpiu Bendrovės Generalinis direktorius nesikeitė, darbo sutartis – neterminuota.

Atlygis, įskaitant gaunamą darbo sutartimis Bendrovėje arba jos pavaldžiosiose įmonėse

Generalinis direktorius	Fiksuotas, EUR (%)		Kintamas, įskaitant tantjemas, premijas EUR (%)		Kitos naudos, EUR (%)  (pvz.: sveikatos, pensinio, civilinio draudimo, studijų finansavimo, būsto nuomos ir panašių sąnaudų apmokėjimas)		Iš viso (neįskaitant su akcijų opcionais susijusių naudų), EUR (%)		Su Bendrovės akcijų opcionais susijusios naudos			
	2022- 2023	2023- 2024	2022- 2023	2023- 2024	2022- 2023	2023- 2024	2022- 2023	2023- 2024	Bendrovės akcijų opcionų sutarties pasirašymas		Bendrovės akcijų suteikimas, įgyvendinant opciono sutartį	
Darius Zubas	130 745	122 217	10 005	19 125	4 880	1 898	145 630	143 240				
	90%	85%	7%	13%	3%	1%	100%	100%				

Ataskaitiniu laikotarpiu premijos susigrąžinimas inicijuotas nebuvo.

# Metinių Bendrovės bei jos pavaldžiųjų įmonių rezultatų ir atlyginimo pokyčių sąsaja

## 2018–2024 finansiniais metais

Lyginant ankstesnių laikotarpių duomenis su ataskaitinio laikotarpio darbo užmokesčio duomenimis, reikėtų įvertinti, jog:

2018-2019, 2019-2020, 2020-2021, 2022-2023, 2023-2024 m. darbo užmokesčio informacija pateikiama kaip vidurkis neatskaičius mokesčių, vertinant vidutinį darbuotojų skaičių Grupėje per ataskaitinį laikotarpį, o 2021-2022 m. darbo užmokesčio duomenys atspindimi kaip darbuotojų, dirbusių Grupėje finansinių metų pabaigoje darbo užmokesčio vidurkis, neatskaičius mokesčių,

Ataskaitoje pateikiami perskaičiuoti Bendrovės bei jos pavaldžiųjų įmonių 2022-2023 m. rezultatų duomenys, remiantis pastaba 2.22 finansinėse ataskaitose.

Finansiniai metai	Bendrovės bei jos pavaldžiųjų įmonių mėnesinis darbo užmokesčio <sup>1</sup> , Eur			Grupės prekybos apimtis, tonos	Grupės pajamos, tūkst. Eur	Grupės EBITDA, tūkst. Eur	Grupės grynasis pelnas, tūkst. Eur
	Vadovai <sup>1</sup>	Specialistai	Darbininkai				
2018–2019	3 276	1 296	1 180	2 529 711	742 542	5 578	-4 830
2019–2020	5 087	2 200	1 166	2 233 808	657 700	25 923	10 004
(pokytis, %)	(+55%)	(+70%)	(-1%)	(-12%)	(-11%)	(+365%)	(-307%)
2020–2021	5 211	2 010	922	3 155 329	942 442	33 401	14 189
(pokytis, %)	(+2%)	(-9%)	(-21%)	(+41%)	(+43%)	(+29%)	(+42%)
2021–2022	3 980	2 215	1 360	3 689 585	1 895 667	132 173	77 257
(pokytis, %)	(-24%)	(+10%)	(+48%)	(+17%)	(+101%)	(+296%)	(+444%)
2022–2023	4 514	2 002	1 437	3 708 821	1 999 617	62 407	14 324
(pokytis, %)	(+13%)	(-10%)	(+6%)	(+1%)	(+5%)	(-53%)	(-81%)
2023-2024	5 542	2 865	1 738	3 025 143	1 506 238	73 547	24 913
(pokytis, %)	(+23%)	(+43%)	(+21%)	(-18%)	(-25%)	(18%)	(+74%)

Analizuojant vidutinio mėnesinio darbo užmokesčio pokyčius, reikėtų atsižvelgti į greta aprašytus metodikos pakeitimus, taip pat 2021-2022 laikotarpiu reikšmingą darbuotojų skaičiaus augimą, susijusį su KG grupės įmonių įsigijimu (2021 m. liepos 15 d.).

<sup>1</sup> 2020-2024 m. Vadovų darbo užmokesčio duomenys apima ir darbuotojų, kurie yra valdymo ir priežiūros organų nariai, darbo užmokesčių.